

Dnevni izvještaj financijskih tržišta

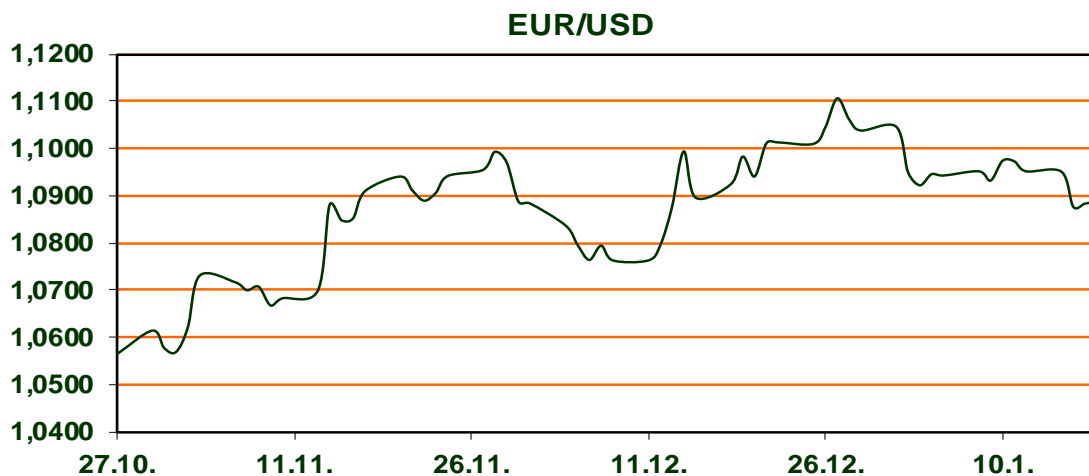
18. siječnja 2024.

- rast inflacije u eurozoni u prosincu
- ECB i FED smiruju očekivanja o snižavanju kamatnih stopa prije ljeta
- danas podaci o nezaposlenosti u SAD-u
- Značajan pad europskih dioničkih indeksa, CROBEX blago u plusu

Pregled deviznog tržišta

	Spot rates		Forward points EUR/USD			Interest rate swap EUR		
	BID	ASK		BID	ASK	BID	ASK	
EURUSD	1,0883	1,0887	O/N	0,30	0,70	1Y	3,572	3,578
EURCHF	0,9404	0,9409	T/N	0,30	0,70	2Y	2,991	2,995
EURGBP	0,8586	0,8590	1W	2,50	5,80	3Y	2,758	2,799
EURJPY	160,92	160,96	2W	5,00	8,00	4Y	2,679	2,699
GBPUSD	1,2673	1,2677	1M	13,00	18,00	5Y	2,648	2,666
USDJPY	147,84	147,87	3M	38,00	46,00	7Y	2,64	2,661
GOLD	2009,30	2010,80	6M	80,00	100,00	9Y	2,669	2,673
BRENT	78,26	78,28	12M	165,00	195,00	10Y	2,667	2,707

Jučerašnja objava Eurostata o inflaciji u prosincu, potvrdila je očekivano. Na godišnjoj razini, inflacija u prosincu u eurozoni iznosila je 2.9%, (2.4% u studenom). Na razini EU cijene su pak rasle 3.4%, također u skladu sa očekivanjima tržišta i više od 2.4% u studenom. Usporedbe radi, inflacija u istom razdoblju prošle godine, iznosila je 10.4%. Osim objavljenih podataka, nade u skori rez kamatnih stopa utišala je i predsjednica ECB-a u Davosu, natuknuvši kako je izglednije da ćemo prva smanjenja vidjeti tek u ljetnim mjesecima. Govor predsjednice ECB-a na programu je i danas poslije podne. Iste nade investitora utišane su i s druge strane Atlantika. U svom govoru jučer, jedan od guvernera FED također je smirivao očekivanja glede skorog smanjenja kamatnih stopa. U istom smjeru vode nas i snažni podaci o maloprodaji u SAD-u koja je ovoga mjeseca porasla 0.6%, više od očekivanih 0.4%. Jasniju sliku investitori će imati već danas, kada je na rasporedu objava podataka o nezaposlenosti u SAD-u. Nakon prošlomjesečnih 202.000 novo-nezaposlenih, ovaj mjesec očekuje se porast na 207.000. U iščekivanju ovih podataka, dolar je jučer slabio naspram većine svjetskih valuta, najviše naspram JPY. Dolarov indeks tako se jutros kreće oko 103,2 bodova (103,30 jučer). U odnosu na EUR, tečaj se i dalje vrti oko razine 1.09. Većina burzi jutros je nastavili pratiti jučerašnji pad Wall Street-a. Dow Jones oslabio je 0,25 posto, dok je S&P 500 skliznuo 0,56, a Nasdaq indeks 0,59 posto. Pad su pratile i azijske burze gdje su jedine burze u plusu bile one u Hong Kongu i Južnoj Koreji.



KAMO ZA VIKEND:

Bakar nas uvodi u sezonu karnevala. Ovaj vikend posjetite Maškare u Bakarskom kraju. Od 13.01- 13.02. čeka vas bogat program pripremljen od strane brojnih maškaranih udruga koje vjerno njeguju ovu tradiciju s posebnom pripremljenim aktivnostima za djecu na dane vikenda.

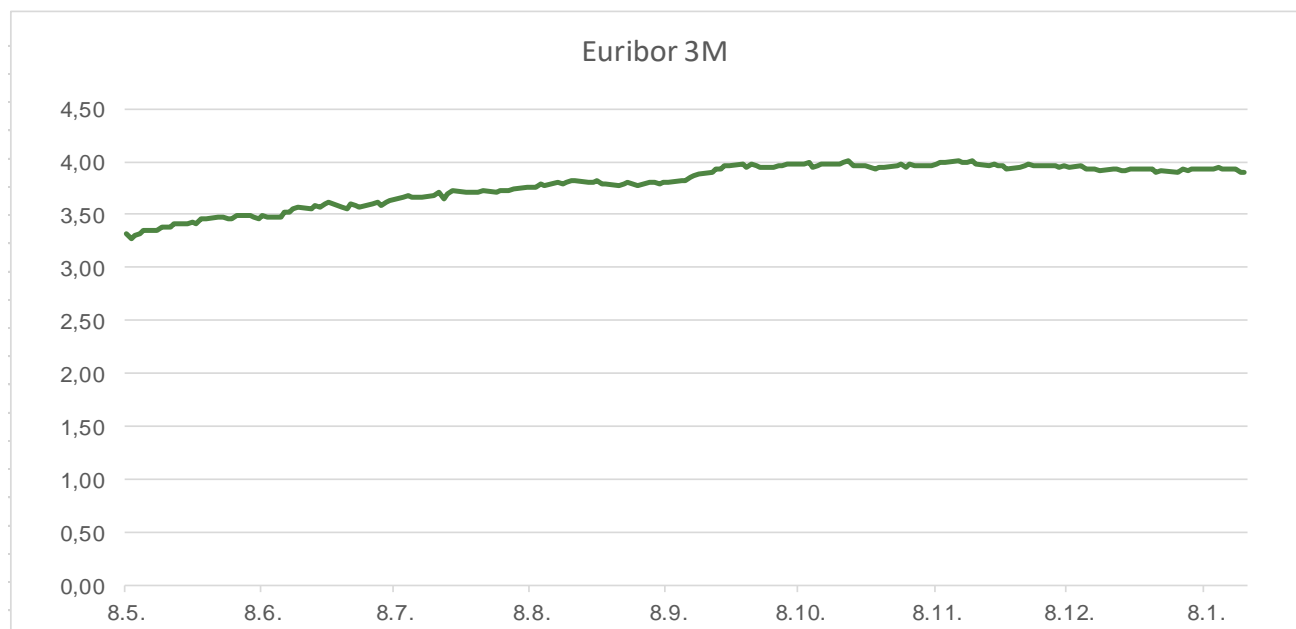
Pregled novčanog tržišta

Info tržišne kamate					
EUR	O/N	1W	1M	3M	6M
Bid	3,70	3,70	3,70	3,75	3,50
Ask	4,25	4,25	4,25	4,25	4,00
USD	O/N	1W	1M	3M	6M
Bid	5,05	5,05	5,05	5,00	5,00
Ask	5,50	5,50	5,50	5,50	5,50

Vrijednost udjela fondova	16.01.2024
Fond	
Eurizon HR Cash klasa A	100,2753 EUR
Eurizon HR Cash klasa B	100,2792 EUR
Eurizon HR Cash klasa C	100,2750 EUR
Eurizon HR Start fond	19,0711 EUR
Eurizon HR D-Start fond	144,4183 USD
Eurizon HR Euro Short Term Bond fond	100,5903 EUR
Eurizon HR Bond fond	127,8686 EUR
Eurizon HR Conservative 10 fond	113,4135 EUR
Eurizon HR International Multi Asset fond	96,8582 EUR
Eurizon HR Flexible 30 fond	107,3902 EUR
Eurizon HR Moderate 30 fond	94,9114 EUR
Eurizon HR Dollar Progressive fond	99,4024 USD
Eurizon HR Global fond	18,8382 EUR
Eurizon HR Equity fond	17,9984 EUR
Eurizon HR Equity World fond	105,2615 EUR
Eurizon HR Active Defensive fond	99,4292 EUR
Eurizon HR Target 2027	100,9245 EUR
Eurizon HR Active Defensive 2 fond	97,6367 EUR
Eurizon HR Target 2027 II fond	103,6062 EUR
Eurizon HR Target 2027 III fond	105,9723 EUR
Eurizon HR Dollar Bond fond 3	104,6395 USD
Eurizon HR Target 2025 fond	101,3773 EUR
Eurizon HR Target 2025 II fond	102,2840 EUR
Eurizon HR Target 2025 III fond	101,6982 EUR
Eurizon HR Target 2025 IV fond	101,4072 EUR
Eurizon HR Target 2026 fond	102,1899 EUR

Trezorski zapisi (Rezultati posljednje aukcije Min. Financija RH)					
Ročnost	Valuta	Prinos	Izdano (Mio)	Dat. Izdanja	Dat. Dospjeća
364	EUR	3,65	124	23.11.2023	21.11.2024
182	EUR	3,20	13	17.08.2023	15.02.2024

	EUR BID	USD BID	CHF BID
1 Y	3,5710	5,0100	1,4700
2 Y	2,9920	4,4170	1,2675
3 Y	2,7640	4,1500	1,2145
4 Y	2,6850	4,0350	1,2235
5 Y	2,6500	3,9910	1,2075
6 Y	2,6370	3,9670	1,2720
7 Y	2,6450	3,9540	1,3035
8 Y	2,6550	3,9490	1,3330
9 Y	2,6690	3,9510	1,3625
10 Y	2,6690	3,9585	1,3920



Pregled tržišta obveznica

Obveznice Republike Hrvatske						
Naziv	Kupon	Dospijeće	Cijena		Prinos	
			Bid	Ask	Bid	Ask
<i>Euro - domaća izdanja (bivši VK)</i>						
RHMF-O-247E	5,750%	10.07.2024	100,87	101,37	3,86	2,78
RHMF-O-267E	2,125%	15.01.2026	97,40	97,90	3,22	3,01
RHMF-O-275E	0,750%	05.05.2027	92,47	93,47	3,18	2,85
RHMF-O-302E	1,250%	04.02.2030	89,51	90,51	3,17	2,99
RHMF-O-322E	3,375%	15.07.2032	100,43	101,43	3,32	3,18
RHMF-O-403E	1,250%	03.03.2040	69,44	70,44	3,80	3,70

Kotacije europskih državnih obveznica dospjeća 10 godina		
Izdavatelj	Cijena	Prinos
Njemačka	102,68	2,28
Francuska	105,82	2,81
Austrija	100,37	2,85
Italija	102,80	3,90
Španjolska	102,53	3,24
Portugal	93,22	3,03
Češka	85,16	3,86
Grčka	106,94	3,37
Slovenija	94,10	3,08

EUR - domaća izdanja

RHMF-O-24BA	0,250%	27.11.2024	97,14	97,84	3,72	2,86
RHMF-O-253A	0,250%	03.03.2025	96,33	97,13	3,64	2,89
RHMF-O-253B	3,650%	08.03.2025	100,24	100,74	3,43	2,97
RHMF-O-257A	4,500%	09.07.2025	101,46	102,26	3,47	2,89
RHMF-O-26CA	4,250%	14.12.2026	102,89	103,69	3,20	2,90
RHMF-O-282A	2,875%	07.02.2028	99,08	99,98	3,12	2,88
RHMF-O-287A	0,500%	05.07.2028	89,10	89,60	3,14	3,01
RHMF-O-297A	2,375%	09.07.2029	96,25	97,15	3,13	2,94
RHMF-O-327A	3,250%	07.07.2032	99,47	100,47	3,32	3,19
RHMF-O-33BA	3,750%	24.11.2033	103,32	104,23	3,35	3,24
RHMF-O-34BA	1,000%	27.11.2034	77,67	78,67	3,49	3,36

Eurobonds Rep. Hrvatske						
Naziv	Kupon	Dospijeće	Cijena		Prinos	
			Bid	Ask	Bid	Ask
<i>Republika Hrvatska</i>						
CROATIA USD 2024	6,000%	26.01.2024	99,91	100,41	14,24	-30,34
CROATIA EUR 2025	3,000%	11.03.2025	99,38	99,88	3,56	3,10
CROATIA EUR 2027	3,000%	20.03.2027	99,74	100,24	3,08	2,92
CROATIA EUR 2028	2,700%	15.06.2028	98,92	99,42	2,96	2,84
CROATIA EUR 2029	1,125%	19.06.2029	89,77	90,27	3,22	3,11
CROATIA EUR 2030	2,750%	27.01.2030	97,75	98,25	3,17	3,07
CROATIA EUR 2031	1,500%	17.06.2031	88,40	89,00	3,28	3,18
CROATIA EUR 2032	2,875%	22.04.2032	96,80	97,30	3,32	3,25
CROATIA EUR 2033	1,125%	04.03.2033	82,88	83,48	3,32	3,23
CROATIA EUR 2035	4,000%	14.06.2035	104,47	105,07	3,52	3,46
CROATIA EUR 2041	1,750%	04.03.2041	74,65	75,15	3,77	3,73

CDS Pregled			
Izdavatelj	1 god	3 god	5 god
Hrvatska	22	59	85
Italija	16	41	75
Spain	11	27	43

Hrvatske korporativne obveznice						
ZG. HOLDING 2028	4,900%	11.07.2028	101,55	102,55	4,51	4,27



Pregled dioničkog tržišta

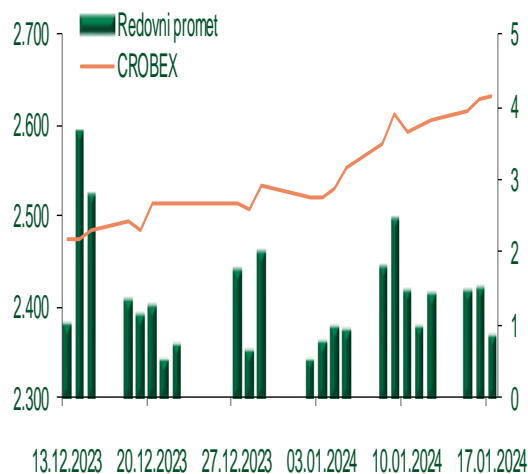
Dnevni pregled trgovanja na ZSE

Podaci za 17.01.2024.

Promet na burzi	850.124,77
Redovni promet	850.124,77
Dionice	801.538,04
Obveznice	25.115,85
Komercijalni zapisi	0,00
Strukturirani proizvodi	0,00
ETF	23.470,88
Blok promet	0,00
OTC promet	11.229.991,16

Vrijednost CROBEX indeksa	2.632,25
Dnevna promjena CROBEX indeksa	0,19
Promjena CROBEX indeksa u tekućoj godini	3,88
Vrijednost CROBEX10 indeksa	1.600,47
Dnevna promjena CROBEX10 indeksa	0,34
Promjena CROBEX10 indeksa u tekućoj godini	3,35

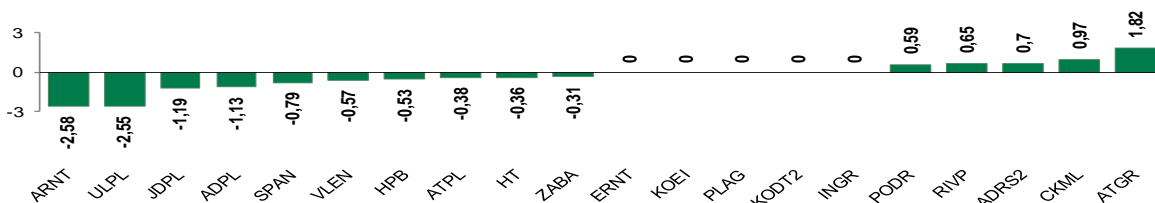
Kretanje vrijednosti CROBEX-a i redovnog prometa



Top 5 najlikvidnijih dionica na Zagrebačkoj burzi

Oznaka	Naziv društva	Zadnja cijena (EUR) na 17.01.2024.	% Promjene cijene	% Promjene u tekućoj godini	Promet ('000 EUR)	Tržišna kapitalizacija (mil. EUR)
ERNT	ERICSSON NIKOLA TESLA d.d.	209,00	0,00	5,03	238,28	278,31
PODR	PODRAVKA d.d.	171,00	0,59	4,91	74,24	1.217,52
ATPL	ATLANTSKA PLOVIDBA d.d.	52,80	-0,38	-0,38	71,77	110,52
ARNT	Arena Hospitality Group dd	30,20	-2,58	-0,66	71,03	154,89
ADPL	AD PLASTIK d.d.	13,10	-1,13	-4,38	61,42	55,01

Dnevna % promjena sastavnica CROBEX-a



Pregled stanja na burzama u regiji

Indeks	Vrijednost indeksa na 17.01.2024.	Dnevna promjena indeksa	Promjena indeksa u tekućoj godini
BELEX15	869,50	0,11%	-0,70%
BELEXline	1.915,25	0,07%	0,06%
SBI TOP	1.280,86	-0,27%	2,19%
SASX-10	1.039,48	-1,06%	-0,93%
BIRS	987,18	2,55%	1,69%
MONEX 20	15.370,83	0,07%	-1,36%
MBI-10	6.269,63	0,14%	2,51%

Izvor: službene stranice burzi regije

Pregled stanja na burzama u svijetu

Indeks	Vrijednost indeksa na 17.01.2024.	Dnevna promjena indeksa	Promjena indeksa u tekućoj godini
FTSE 100	7.446,29	-1,48%	-3,71%
DAX 30	16.431,69	-0,84%	-1,91%
CAC 40	7.318,69	-1,07%	-2,98%
DJIA	37.266,67	-0,25%	-1,12%
NASDAQ	14.855,62	-0,59%	-1,04%
S&P 500	4.739,21	-0,56%	-0,64%
NIKKEI 225	35.466,17	-0,03%	5,98%

Izvor: Bloomberg

Kontakti

Riznica i ALM

Prodaja rizničnih proizvoda
treasurysales@pbz.hr

01 4891 301

Riznica
treasury@pbz.hr

- Likvidnost 01 4891 303
- Trgovanje devizama 01 4891 302
- Trgovanje vrijednosnim papirima 01 4891 304
- Trgovanje efektivom 01 4891 305

Proizvodi korporativnog bankarstva

Brokerski poslovi
brokeri@pbz.hr

01 4891 331

Pravne napomene:

Ovu publikaciju izdaje PRIVREDNA BANKA ZAGREB-DIONIČKO DRUŠTVO, Zagreb, Radnička cesta 50 (dalje: PBZ) i namijenjena je klijentima Grupe PBZ. Ova publikacija je načinjena samo sa svrhom informiranja i ne može se niti na koji način smatrati ponudom ili pozivom na kupnju imovine ili prava koje se u njoj spominju. Informativni karakter ove publikacije znači da ona ne može služiti kao zamjena za vlastitu prosudbu i procjenu bilo kojeg čitatelja ili primatelja ove publikacije. Informacije, mišljenja, zaključci, prognoze i projekcije koje se ovdje iznose zasnivaju se na javno dostupnim podacima u čiju se točnost PBZ pouzdaje, ali istu ne može jamčiti. U skladu s navedenim, svi stavovi, mišljenja, zaključci, prognoze i projekcije izneseni u ovoj publikaciji podložni su promjenama podataka kako ih objavljuju korišteni izvori. PBZ dozvoljava daljnje korištenje podataka iz ove publikacije, uz obavezno navođenje ove publikacije kao izvora. Svaka imovina koja se spominje u ovoj publikaciji i čije se kretanje komentira može, s vremenom na vrijeme, biti predmet trgovanja, odnosno zauzimanja pozicije od strane PBZ-a.

Zaštita osobnih podataka:

Privredna banka Zagreb d.d., Radnička cesta 50, Zagreb, OIB 02535697732, upisana u sudski registar Trgovačkog suda u Zagrebu, pod matičnim brojem subjekta upisa (MBS) 080002817 (dalje: Banka), kao voditelj obrade osobnih podataka, posluje u skladu s načelima Uredbe (EU) 2016/679 EUROPSKOG PARLAMENTA I VIJEĆA od 27. travnja 2016. o zaštiti pojedinaca u vezi s obradom osobnih podataka i o slobodnom kretanju takvih podataka te o stavljanju izvan snage Direktive 95/46/EZ (Opća uredba o zaštiti podataka). Podaci za kontakt službenika za zaštitu podataka: sluzbenik.za.zastitu.osobnih.podataka@pbz.hr

Pri prikupljanju osobnih podataka klijenata, bilo da su prikupljeni od klijenta u trenutku njihovog prikupljanja bilo da su prikupljeni iz nekog drugog izvora, Banka pruža informacije u skladu s člancima 13. i 14. Opće uredbe o zaštiti podataka, kao što su primjerice informacije o Banci kao voditelju obrade, svrhama i pravnom temelju obrade osobnih podataka, kategorijama podataka koji se prikupljaju, razdoblju čuvanja podataka, primateljima podataka, izvoru podatka kao i o pravima u vezi zaštite osobnih podataka (primjerice, pravo na pristup podacima, pravo na brisanje, prigovor i dr.).

Osobne podatke klijenta kao i osobne podatke drugih fizičkih osoba (npr. zakonskih zastupnika, ovlaštenih potpisnika, kontakt osoba i sl.) danih u svrhu slanja ovog izvještaja Banka obrađuje i koristi zakonito, pošteno i transparentno, štiteći pri tome sigurnost osobnih podataka od neovlaštene ili nezakonite obrade, primjenjujući najviše tehničke, sigurnosne i organizacijske mjere zaštite. Detaljnije obavijesti o zaštiti privatnosti klijenta dostupne su u dokumentu "Informacija o obradi osobnih podataka fizičkih osoba u poslovanju s poslovnim subjektima" na www.pbz.hr te u poslovnim prostorijama Banke.