

Dnevni izvještaj financijskih tržišta

13. veljače 2024.

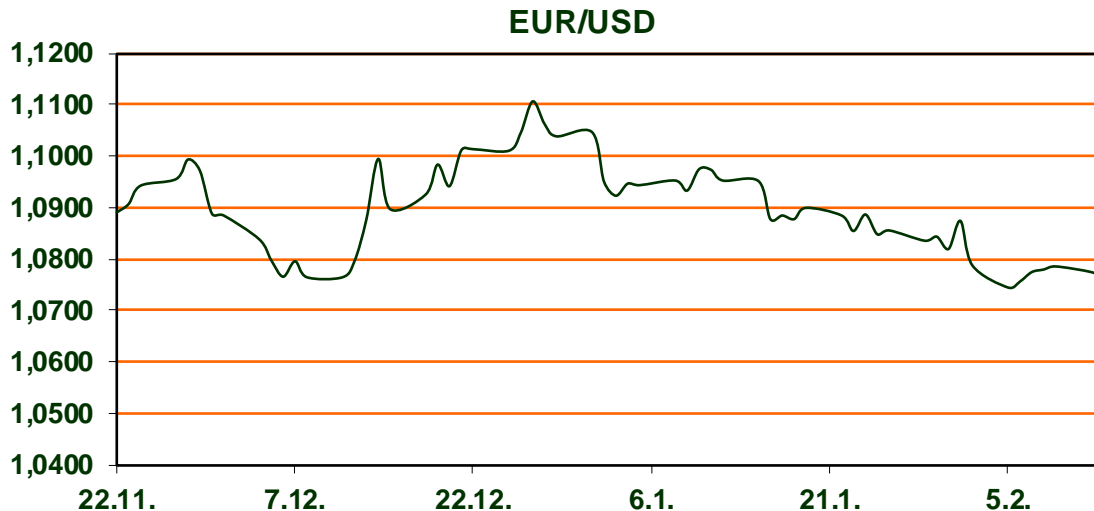
- **Danas objava CPI u SAD-u**
- **Rast plaća u V.Britaniji od 6,2%**
- **Pad inflacije u Švicarskoj**
- **CROBEX bez značajne promjene, svjetski dionički indeksi mješovito**

Pregled deviznog tržišta

	Spot rates		Forward points EUR/USD			Interest rate swap EUR		
	BID	ASK		BID	ASK	BID	ASK	
EURUSD	1,0761	1,0762	O/N	0,30	0,70	1Y	3,604	3,61
EURCHF	0,9482	0,9487	T/N	0,30	0,70	2Y	3,077	3,083
EURGBP	0,8512	0,8513	1W	2,50	3,50	3Y	2,847	2,887
EURJPY	161,06	161,07	2W	5,50	6,50	4Y	2,761	2,771
GBPUSD	1,2638	1,2645	1M	13,00	14,00	5Y	2,717	2,727
USDJPY	149,67	149,68	3M	39,50	40,50	7Y	2,695	2,699
GOLD	2024,96	2025,57	6M	80,00	82,00	9Y	2,707	2,711
BRENT	82,05	82,06	12M	175,00	178,00	10Y	2,719	2,723

Danas u SAD-u će u središtu pozornosti biti siječanjsko izdanje CPI-ja uz očekivani glavni CPI na +0,2% m/m SA i temeljni CPI na +0,3% m/m. U Velikoj Britaniji je objavljeno izvješće o tržištu rada gdje su plaće bez bonusa porasle 6,2% u odnosu na godinu ranije, ali više od očekivanih 6%. Rast plaća raduje radnike zbog rastućih troškova života, ali ujedno poziva centralnu banku na oprez pri smanjivanju kamatnih stopa. Jutros je u Švicarskoj objavljena inflacija za siječanj od 0,2% i trenutno je unutar ciljanog raspona SNB-a od 0-2%. Na godišnjoj razini inflacija je iznosila 1,3% te je bila znatno niža od očekivanih 1,7%. Prvo smanjenje kamatnih stopa se očekuje u rujnu, a hrabriji se klade i na lipanj. U Njemačkoj je fokus na ZEW institutu, očekivanja su postavljena na 17,3 prema prethodno objavljenim 15,2.

Jučer je Na Wall Streetu S&P 500 indeks skliznuo s rekordne razine i to za 0,09% na 5.021 bod, Dow Jones ojačao je za 0,32% na 38.797 bodova, a Nasdaq indeks 0,30% na 15.942 boda. Na Zagrebačkoj burzi CROBEX je ojačao za 0,07% na 2.688,74 boda, a CROBEX10 za 0,13% na 1.608,45 bodova, uz sveukupni promet od 1,1 milijun eura.



FILM: Nedelja

Film prati život jednog od najomiljenijih pjevača na ovim prostorima, Džeja Ramadanovskog. Inspiriran istinitim događajima, donosi priču o Džeju iz najranije mladosti pa sve do velikog uspjeha koji je ostvario. Iako nije imao lako djetinjstvo, koje je proveo uglavnom na ulici ili u popravnom domu, Džej je uspio zauzeti svoje mjesto na glazbenoj sceni i kroz pjesme postao dio života mnogih. Unatoč limitiranoj distribuciji Nedelja je s 4500 gledatelja u prvom vikendu zasjela na prvo mjesto hrvatskog box officea ispred visokobudžetnog Argyllea koji je koštao 200 milijuna dolara, a otvorio na čak 5 puta više kino ekrana. U regiji, film nastavlja svoj juriš i pogledalo ga je preko 300 tisuća gledatelja čime će sigurno obilježiti ne samo ovu godinu nego i regionalnu filmsku industriju!

Pregled novčanog tržišta

Info tržišne kamate					
EUR	O/N	1W	1M	3M	6M
Bid	3,70	3,70	3,70	3,75	3,50
Ask	4,25	4,25	4,25	4,25	4,00
USD	O/N	1W	1M	3M	6M
Bid	5,00	5,00	5,00	5,00	5,00
Ask	5,50	5,50	5,50	5,50	5,50

Vrijednost udjela fondova	11.02.2024
Eurizon HR Cash klasa A	100,4794 EUR
Eurizon HR Cash klasa B	100,4849 EUR
Eurizon HR Cash klasa C*	100,4865 EUR
Eurizon HR Start fond	19,1024 EUR
Eurizon HR D-Start fond	144,5537 USD
Eurizon HR Euro Short Term Bond fond	100,7589 EUR
Eurizon HR Bond fond	128,0602 EUR
Eurizon HR Conservative 10 fond	113,8785 EUR
Eurizon HR International Multi Asset fond	97,3993 EUR
Eurizon HR Flexible 30 fond	108,0318 EUR
Eurizon HR Moderate 30 fond	95,2489 EUR
Eurizon HR Dollar Progressive fond	100,9828 USD
Eurizon HR Global fond	19,3933 EUR
Eurizon HR Equity fond	18,4818 EUR
Eurizon HR Equity World fond	110,1748 EUR
Eurizon HR Active Defensive fond	101,0037 EUR
Eurizon HR Target 2027	100,8688 EUR
Eurizon HR Active Defensive 2 fond	98,6289 EUR
Eurizon HR Target 2027 II fond	103,6028 EUR
Eurizon HR Target 2027 III fond	105,9498 EUR
Eurizon HR Dollar Bond fond 3	104,6449 USD
Eurizon HR Target 2025 fond	101,3363 EUR
Eurizon HR Target 2025 II fond	102,2443 EUR
Eurizon HR Target 2025 III fond	101,8003 EUR
Eurizon HR Target 2025 IV fond	101,4545 EUR
Eurizon HR Target 2026 fond	102,1446 EUR

Trezorski zapisi (Rezultati posljednje aukcije Min. Financija RH)					
Ročnost	Valuta	Prinos	Izdano (Mio)	Dat. Izdanja	Dat. Dospjeća
364	EUR	3,65	124	23.11.2023	21.11.2024
182	EUR	3,20	13	17.08.2023	15.02.2024

	EUR BID	USD BID	CHF BID
1 Y	3,6030	5,2030	1,3800
2 Y	3,0638	4,5980	1,1900
3 Y	2,8410	4,3450	1,1540
4 Y	2,7500	4,2180	1,1645
5 Y	2,7180	4,1469	1,1820
6 Y	2,6875	4,1130	1,2110
7 Y	2,6860	4,0970	1,2400
8 Y	2,6880	4,0880	1,2695
9 Y	2,7030	4,0820	1,2990
10 Y	2,7100	4,0850	1,3290



Pregled tržišta obveznica

Obveznice Republike Hrvatske

Naziv	Kupon	Dospijeće	Cijena		Prinos	
			Bid	Ask	Bid	Ask
<i>Euro - domaća izdanja (bivši VK)</i>						
RHMF-O-247E	5,750%	10.07.2024	100,60	101,10	4,20	2,96
RHMF-O-267E	2,125%	15.01.2026	97,38	97,88	3,26	3,04
RHMF-O-275E	0,750%	05.05.2027	92,56	93,56	3,20	2,86
RHMF-O-302E	1,250%	04.02.2030	89,46	90,46	3,20	3,02
RHMF-O-322E	3,375%	15.07.2032	100,34	101,34	3,33	3,19
RHMF-O-403E	1,250%	03.03.2040	69,79	70,79	3,78	3,68

Kotacije europskih državnih obveznica dospjeća 10 godina

Izdavatelj	Cijena	Prinos
Njemačka	98,60	2,36
Francuska	105,37	2,86
Austrija	100,06	2,89
Italija	102,67	3,91
Španjolska	99,39	3,32
Portugal	92,84	3,08
Češka	86,15	3,73
Grčka	106,67	3,40
Slovenija	94,05	3,10

EUR - domaća izdanja

RHMF-O-24BA	0,250%	27.11.2024	97,03	97,73	4,16	3,22
RHMF-O-253A	0,250%	03.03.2025	96,31	97,11	3,88	3,08
RHMF-O-253B	3,650%	08.03.2025	100,05	100,55	3,60	3,11
RHMF-O-257A	4,500%	09.07.2025	101,33	102,13	3,51	2,91
RHMF-O-26CA	4,250%	14.12.2026	102,89	103,69	3,17	2,87
RHMF-O-282A	2,875%	07.02.2028	99,09	99,99	3,12	2,88
RHMF-O-287A	0,500%	05.07.2028	89,29	89,79	3,13	3,00
RHMF-O-297A	2,375%	09.07.2029	96,04	96,94	3,18	2,99
RHMF-O-327A	3,250%	07.07.2032	99,53	100,53	3,31	3,18
RHMF-O-33BA	3,750%	24.11.2033	103,49	104,35	3,33	3,23
RHMF-O-34BA	1,000%	27.11.2034	77,69	78,69	3,50	3,37

Eurobonds Rep. Hrvatske

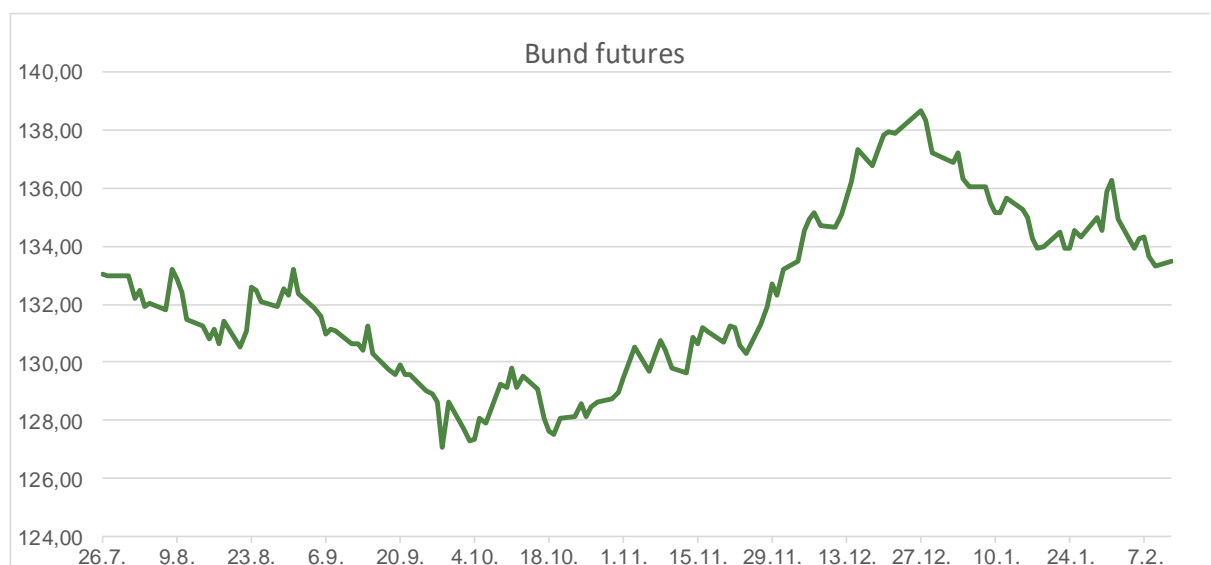
Naziv	Kupon	Dospijeće	Cijena		Prinos	
			Bid	Ask	Bid	Ask
<i>Republika Hrvatska</i>						
CROATIA EUR 2025	3,000%	11.03.2025	99,23	99,73	3,75	3,26
CROATIA EUR 2027	3,000%	20.03.2027	99,69	100,19	3,10	2,93
CROATIA EUR 2028	2,700%	15.06.2028	99,27	99,77	2,88	2,75
CROATIA EUR 2029	1,125%	19.06.2029	90,24	90,74	3,14	3,03
CROATIA EUR 2030	2,750%	27.01.2030	97,71	98,21	3,18	3,08
CROATIA EUR 2031	1,500%	17.06.2031	88,69	89,29	3,24	3,15
CROATIA EUR 2032	2,875%	22.04.2032	97,05	97,55	3,29	3,22
CROATIA EUR 2033	1,125%	04.03.2033	82,99	83,59	3,32	3,23
CROATIA EUR 2035	4,000%	14.06.2035	104,59	105,19	3,51	3,44
CROATIA EUR 2041	1,750%	04.03.2041	75,11	75,61	3,74	3,69

Hrvatske korporativne obveznice

ZG. HOLDING 2028	4,900%	11.07.2028	101,55	102,55	4,51	4,26
------------------	--------	------------	--------	--------	------	------

CDS Pregled

Izdavatelj	1 god	3 god	5 god
Hrvatska	20	57	83
Italija	17	42	74
Spain	11	27	42



Pregled dioničkog tržišta

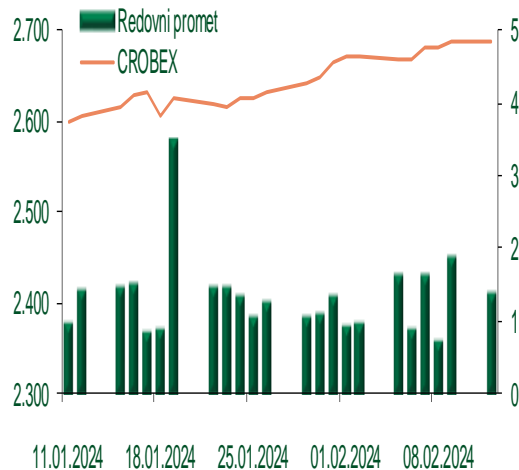
Dnevni pregled trgovanja na ZSE

Podaci za 12.02.2024.

Promet na burzi	1.366.333,39
Redovni promet	1.366.333,39
Dionice	925.908,04
Obveznice	357.705,50
Komercijalni zapisi	0,00
Strukturirani proizvodi	0,00
ETF	82.719,85
Blok promet	0,00
OTC promet	2.991.500,00

Vrijednost CROBEX indeksa	2.688,74
Dnevna promjena CROBEX indeksa	0,07
Promjena CROBEX indeksa u tekućoj godini	6,11
Vrijednost CROBEX10 indeksa	1.608,45
Dnevna promjena CROBEX10 indeksa	0,13
Promjena CROBEX10 indeksa u tekućoj godini	3,86

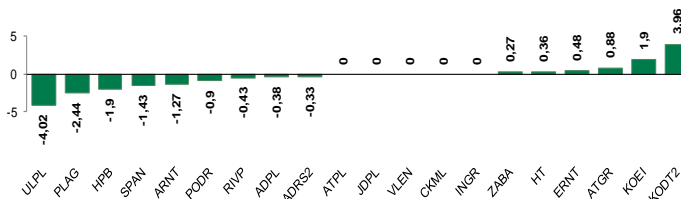
Kretanje vrijednosti CROBEX-a i redovnog prometa



Top 5 najlikvidnijih dionica na Zagrebačkoj burzi

Oznaka	Naziv društva	Zadnja cijena (EUR) na 12.02.2024.	% Promjene cijene	% Promjene u tekućoj godini	Promet ('000 EUR)	Tržišna kapitalizacija (mil. EUR)
KODT	KONCAR - D&ST dd	1.030,00	1,98	21,18	179,09	200,01
ADRS2	ADRS GRUPA d.d.	60,20	-0,33	6,36	129,04	408,40
KOEI	KONCAR d.d.	214,00	1,90	14,44	106,68	550,43
ZABA	Zagrebacka banka d.d.	18,65	0,27	24,33	97,89	5.972,51
RIVP	Valamar Riviera d.d.	4,64	-0,43	-1,69	83,95	584,77

Dnevna % promjena sastavnica CROBEX-a



Pregled stanja na burzama u regiji

Indeks	Vrijednost indeksa na 12.02.2024.	Dnevna promjena indeksa	Promjena indeksa u tekućoj godini
BELEX15	899,90	0,54%	2,77%
BELEXline	1.964,31	0,51%	2,63%
SBI TOP	1.379,55	-0,53%	10,06%
SASX-10	984,23	-0,70%	-6,20%
BIRS	970,49	0,00%	-0,03%
MONEX 20	15.371,92	0,00%	-1,36%
MBI-10	6.624,35	0,10%	8,31%

Izvor: službene stranice burzi regije

Pregled stanja na burzama u svijetu

Indeks	Vrijednost indeksa na 12.02.2024.	Dnevna promjena indeksa	Promjena indeksa u tekućoj godini
FTSE 100	7.582,37	0,11%	-1,95%
DAX 30	17.037,35	0,65%	1,71%
CAC 40	7.682,56	-0,09%	1,85%
DJIA	38.797,38	0,32%	2,94%
NASDAQ	15.942,55	-0,30%	6,20%
S&P 500	5.021,84	-0,09%	5,28%
NIKKEI 225	37.963,97	2,89%	13,45%

Izvor: Bloomberg

Kontakti

Riznica i ALM

Prodaja rizničnih proizvoda
treasurysales@pbz.hr

01 4891 301

Riznica
treasury@pbz.hr

- Likvidnost 01 4891 303
- Trgovanje devizama 01 4891 302
- Trgovanje vrijednosnim papirima 01 4891 304
- Trgovanje efektivom 01 4891 305

Proizvodi korporativnog bankarstva

Brokerski poslovi
brokeri@pbz.hr

01 4891 331

Pravne napomene:

Ovu publikaciju izdaje PRIVREDNA BANKA ZAGREB-DIONIČKO DRUŠTVO, Zagreb, Radnička cesta 50 (dalje: PBZ) i namijenjena je klijentima Grupe PBZ. Ova publikacija je načinjena samo sa svrhom informiranja i ne može se niti na koji način smatrati ponudom ili pozivom na kupnju imovine ili prava koje se u njoj spominju. Informativni karakter ove publikacije znači da ona ne može služiti kao zamjena za vlastitu prosudbu i procjenu bilo kojeg čitatelja ili primatelja ove publikacije. Informacije, mišljenja, zaključci, prognoze i projekcije koje se ovdje iznose zasnivaju se na javno dostupnim podacima u čiju se točnost PBZ pouzdaje, ali istu ne može jamčiti. U skladu s navedenim, svi stavovi, mišljenja, zaključci, prognoze i projekcije izneseni u ovoj publikaciji podložni su promjenama podataka kako ih objavljuju korišteni izvori. PBZ dozvoljava daljnje korištenje podataka iz ove publikacije, uz obavezno navođenje ove publikacije kao izvora. Svaka imovina koja se spominje u ovoj publikaciji i čije se kretanje komentira može, s vremena na vrijeme, biti predmet trgovanja, odnosno zauzimanja pozicije od strane PBZ-a.

Zaštita osobnih podataka:

Privredna banka Zagreb d.d., Radnička cesta 50, Zagreb, OIB 02535697732, upisana u sudski registar Trgovačkog suda u Zagrebu, pod matičnim brojem subjekta upisa (MBS) 080002817 (dalje: Banka), kao voditelj obrade osobnih podataka, posluje u skladu s načelima Uredbe (EU) 2016/679 EUROPSKOG PARLAMENTA I VIJEĆA od 27. travnja 2016. o zaštiti pojedinaca u vezi s obradom osobnih podataka i o slobodnom kretanju takvih podataka te o stavljanju izvan snage Direktive 95/46/EZ (Opća uredba o zaštiti podataka). Podaci za kontakt službenika za zaštitu podataka: sluzbenik.za.zastitu.osobnih.podataka@pbz.hr

Pri prikupljanju osobnih podataka klijenata, bilo da su prikupljeni od klijenta u trenutku njihovog prikupljanja bilo da su prikupljeni iz nekog drugog izvora, Banka pruža informacije u skladu s člancima 13. i 14. Opće uredbe o zaštiti podataka, kao što su primjerice informacije o Banci kao voditelju obrade, svrhama i pravnom temelju obrade osobnih podataka, kategorijama podataka koji se prikupljaju, razdoblju čuvanja podataka, primateljima podataka, izvoru podatka kao i o pravima u vezi zaštite osobnih podataka (primjerice, pravo na pristup podacima, pravo na brisanje, prigovor i dr.).

Osobne podatke klijenta kao i osobne podatke drugih fizičkih osoba (npr. zakonskih zastupnika, ovlaštenih potpisnika, kontakt osoba i sl.) danih u svrhu slanja ovog izvještaja Banka obrađuje i koristi zakonito, pošteno i transparentno, štiteći pri tome sigurnost osobnih podataka od neovlaštene ili nezakonite obrade, primjenjujući najviše tehničke, sigurnosne i organizacijske mjere zaštite. Detaljnije obavijesti o zaštiti privatnosti klijenta dostupne su u dokumentu "Informacija o obradi osobnih podataka fizičkih osoba u poslovanju s poslovnim subjektima" na www.pbz.hr te u poslovnim prostorijama Banke.