

Dnevni izvještaj financijskih tržišta

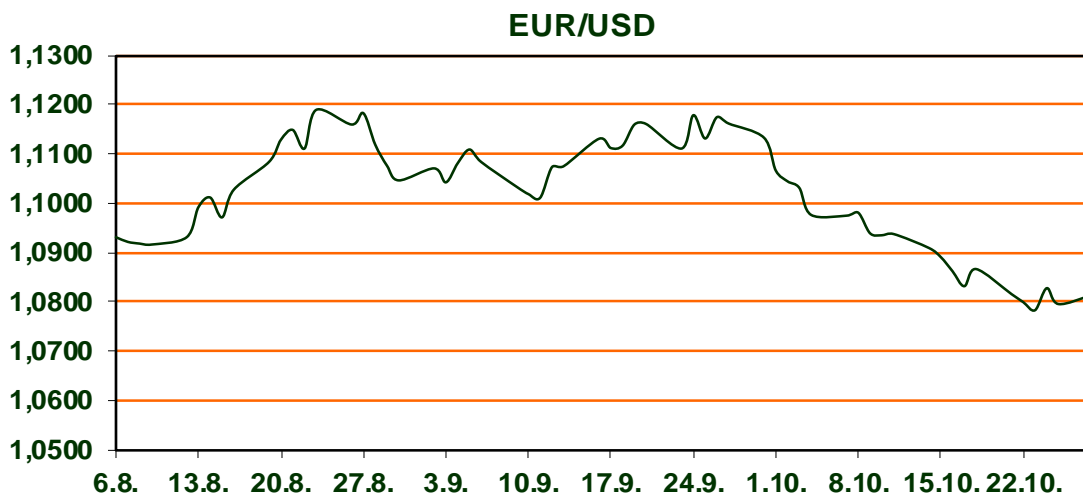
28. listopada 2024.

- **EURUSD jutros ponovno iznad 1,08**
- **promjena vlasti u Japanu, JPY pod pritiskom**
- **USD pod utjecajem nadolazećih izbora**
- **CROBEX bez značajne promjene, svjetski dionički indeksi mješovito**

Pregled deviznog tržišta

	Spot rates		Forward points EUR/USD			Interest rate swap EUR		
	BID	ASK		BID	ASK	BID	ASK	
EURUSD	1,0818	1,0820	O/N	0,40	0,44	1Y	2,546	2,55
EURCHF	0,9382	0,9383	T/N	1,24	1,26	2Y	2,296	2,3
EURGBP	0,8340	0,8341	1W	2,92	2,98	3Y	2,2589	2,2689
EURJPY	165,77	165,78	2W	5,87	5,94	4Y	2,274	2,278
GBPUSD	1,297	1,2977	1M	12,81	12,91	5Y	2,282	2,312
USDJPY	153,21	153,22	3M	40,80	41,00	7Y	2,347	2,351
GOLD	2733,99	2734,50	6M	86,95	87,55	9Y	2,397	2,407
BRENT	72,51	72,53	12M	192,53	193,67	10Y	2,422	2,432

U petak popodne na kraju našeg radnog vremena, u SAD-u je objavljen Michigan Consumer Sentiment Index. Nakon prošlomjesečnih 68,9 i prognozirane vrijednosti od 69, objavljenih 70,5 bodova pokazalo je kako je raspoloženje potrošača bolje od očekivanja. Spremnost na potrošnju i posljedični rast gospodarstva na koji indeks ukazuje, dali su vjetar u leđa američkoj valuti te je USD pogurao ponovno ispod razine 1,08. Dolarov indeks, mjera vrijednosti američke valute naspram košarice svjetskih, danas se kreće oko 104,40 čime se ponovno približio razinama sa kraja lipnja. U odnosu na japanski jen, dolar je ojačao već ususret izborima koji su se održali ovoga vikenda. Nakon poraza Japanske Liberalne Demokratske stranke, prvi puta od 1955.god, nesigurnost glede daljnjeg razvoja četvrte najveće svjetske ekonomije postala je dodatni uteg japanskoj valuti. Značajna potpora dolaru su i predstojeći izbori u SAD-u te vjerojatnost dolaska Donalda Trumpa na vlast. S obzirom na realna očekivanja kako će eventualni novi predsjednik intervenirati u prvom redu u povećanje carina, porast inflacije u SAD-u je izgledna opcija. Tržište tako sada sve sigurnije vjeruje kako će FED ublažiti tempo smanjivanja kamatnih stopa te sa više od 95% očekuje kako će ono iznositi 25 baznih bodova. Rez od 50 bps sada očekuju samo rijetki investitori.



TEHNOLOGIJA

Kako dobiti maksimum od kamere iPhonea

Profesionalni fotograf otkrio je idealne postavke kamere novijih iPhonea. Prema njegovim savjetima, u settingsima pod Kamera, provjerite da li su Vam uključene sljedeće postavke: „High Efficiency“ pod Camera Capture, „24 MP“ pod Photo Mode, „ProRAW & Resolution Control“ kao i pored JPEG-XL Lossy. Savjetuje se i uključivanje opcija Grind, zatim Level, Portraits in Photo Mode, Prioritize Faster Shooting, Lens Correction i Macro Control

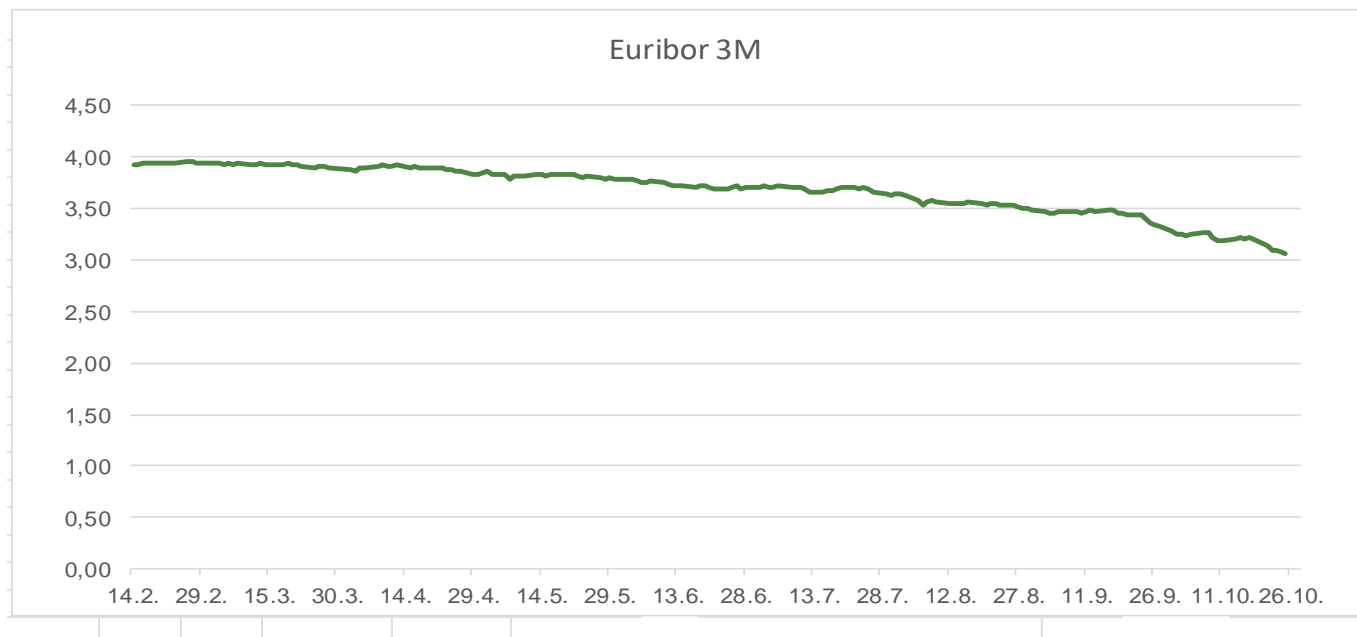
Pregled novčanog tržišta

Info tržišne kamate					
EUR	O/N	1W	1M	3M	6M
Bid	3,25	3,05	3,00	2,90	2,80
Ask	3,75	3,65	3,50	3,40	3,30
USD	O/N	1W	1M	3M	6M
Bid	4,50	4,50	4,50	4,40	4,20
Ask	5,00	5,00	5,00	4,90	4,70

Fond	Vrijednost udjela fondova	26.10.2024
Eurizon HR Cash klasa A	102,7608 EUR	
Eurizon HR Cash klasa B	102,8018 EUR	
Eurizon HR Cash klasa C*	102,8380 EUR	
Eurizon HR Start fond	19,5581 EUR	
Eurizon HR D-Start fond	148,8960 USD	
Eurizon HR Euro Short Term Bond fond	103,6586 EUR	
Eurizon HR Bond fond	131,5878 EUR	
Eurizon HR Conservative 10 fond	117,7902 EUR	
Eurizon HR International Multi Asset fond	102,1644 EUR	
Eurizon HR Flexible 30 fond	111,4323 EUR	
Eurizon HR Moderate 30 fond	98,8040 EUR	
Eurizon HR Dollar Progressive fond	106,6072 USD	
Eurizon HR Global fond	20,9204 EUR	
Eurizon HR Equity fond	21,1517 EUR	
Eurizon HR Equity World fond	123,6015 EUR	
Eurizon HR Active Defensive fond	106,0616 EUR	
Eurizon HR Target 2027	104,3335 EUR	
Eurizon HR Active Defensive 2 fond	102,9809 EUR	
Eurizon HR Target 2027 II fond	107,1080 EUR	
Eurizon HR Target 2027 III fond	109,4662 EUR	
Eurizon HR Dollar Bond fond 3	107,8732 USD	
Eurizon HR Target 2025 fond	103,7349 EUR	
Eurizon HR Target 2025 II fond	104,6477 EUR	
Eurizon HR Target 2025 III fond	103,8979 EUR	
Eurizon HR Target 2025 IV fond	103,5681 EUR	
Eurizon HR Target 2026 fond	104,7420 EUR	
Eurizon HR Target 2026 II	102,9434 EUR	

Trezorski zapisi (Rezultati posljednje aukcije Mn. Financija RH)					
Ročnost	Valuta	Prinos	Izdano (Mio)	Dat. Izdanja	Dat. Dospjeća
364	EUR	3,44	158	06.06.2024	05.06.2025
182	EUR	3,65	40	06.06.2024	05.09.2024

	EUR BID	USD BID
1 Y	2,5430	4,4530
2 Y	2,2930	4,1740
3 Y	2,2430	4,0850
4 Y	2,2730	4,0460
5 Y	2,2940	4,0330
6 Y	2,3120	4,0300
7 Y	2,3390	4,0330
8 Y	2,3660	4,0420
9 Y	2,3930	4,0540
10 Y	2,4250	4,0650



Pregled tržišta obveznica

Obveznice Republike Hrvatske						
Naziv	Kupon	Dospijeće	Cijena		Prinos	
			Bid	Ask	Bid	Ask
<i>Euro - domaća izdanja (bivši VK)</i>						
RHMF-O-267E	2,125%	15.01.2026	98,34	98,64	3,13	2,95
RHMF-O-275E	0,750%	05.05.2027	95,01	95,41	2,82	2,65
RHMF-O-302E	1,250%	04.02.2030	91,08	91,68	3,10	2,98
RHMF-O-322E	3,375%	15.07.2032	102,88	103,58	2,95	2,85
RHMF-O-403E	1,250%	03.03.2040	75,26	76,26	3,32	3,22

Kotacije europskih državnih obveznica dospjeća 10 godina		
Izdavatelj	Cijena	Prinos
Njemačka	102,45	2,32
Francuska	99,55	3,05
Austrija	100,83	2,80
Italija	103,02	3,53
Španjolska	103,75	3,01
Portugal	101,04	2,76
Češka	84,84	4,05
Grčka	101,41	3,20
Slovenija	99,92	3,01

EUR - domaća izdanja

RHMF-O-24BA	0,250%	27.11.2024	99,75	99,85	3,53	2,21
RHMF-O-253A	0,250%	03.03.2025	98,66	98,96	4,21	3,31
RHMF-O-253B	3,650%	08.03.2025	100,19	100,39	3,04	2,49
RHMF-O-257A	4,500%	09.07.2025	100,95	101,75	3,10	1,90
RHMF-O-26CA	4,250%	14.12.2026	102,47	103,27	3,04	2,64
RHMF-O-277N	3,300%	12.07.2027	101,14	101,64	2,85	2,66
RHMF-O-282A	2,875%	07.02.2028	100,08	100,98	2,85	2,56
RHMF-O-287A	0,500%	05.07.2028	91,98	92,48	2,81	2,66
RHMF-O-297A	2,375%	09.07.2029	97,85	98,75	2,87	2,66
RHMF-O-327A	3,250%	07.07.2032	102,00	103,00	2,96	2,81
RHMF-O-33BA	3,750%	24.11.2033	105,56	106,16	3,04	2,97
RHMF-O-347A	3,500%	12.07.2034	102,77	103,77	3,17	3,05
RHMF-O-34BA	1,000%	27.11.2034	81,33	82,33	3,18	3,05

Eurobonds Rep. Hrvatske						
Naziv	Kupon	Dospijeće	Cijena		Prinos	
			Bid	Ask	Bid	Ask
<i>Republika Hrvatska</i>						
CROATIA EUR 2025	3,000%	11.03.2025	99,82	100,02	3,44	2,89
CROATIA EUR 2027	3,000%	20.03.2027	100,61	101,11	2,73	2,51
CROATIA EUR 2028	2,700%	15.06.2028	100,14	100,64	2,66	2,51
CROATIA EUR 2029	1,125%	19.06.2029	93,06	93,56	2,74	2,62
CROATIA EUR 2030	2,750%	27.01.2030	100,03	100,53	2,74	2,64
CROATIA EUR 2031	1,500%	17.06.2031	91,59	92,19	2,90	2,80
CROATIA EUR 2032	2,875%	22.04.2032	99,64	100,24	2,93	2,84
CROATIA EUR 2033	1,125%	04.03.2033	86,14	86,74	3,02	2,93
CROATIA EUR 2034	3,375%	12.03.2034	102,04	102,64	3,12	3,05
CROATIA EUR 2035	4,000%	14.06.2035	107,30	107,90	3,18	3,12
CROATIA EUR 2041	1,750%	04.03.2041	80,20	80,80	3,33	3,28

CDS Pregled			
Izdavatelj	1 god	3 god	5 god
Hrvatska	33	61	85
Italija	14	34	56
Spain	7	17	30

Hrvatske korporativne obveznice						
ZG. HOLDING 2028	4,900%	11.07.2028	103,35	104,35	3,92	3,63



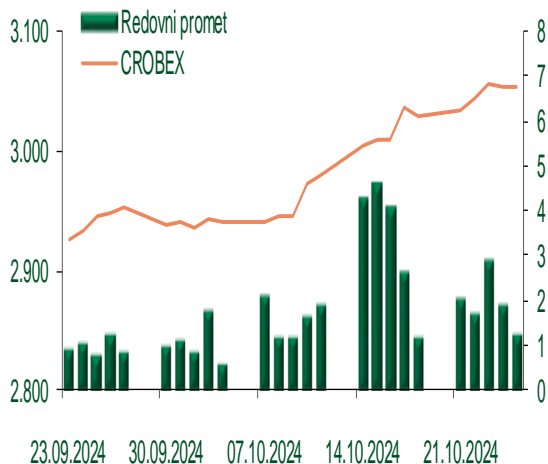
Pregled dioničkog tržišta

Dnevni pregled trgovanja na ZSE

Podaci za 25.10.2024.

Promet na burzi	1.220.630,39
Redovni promet	1.220.630,39
Dionice	1.138.807,32
Obveznice	78.772,61
Komercijalni zapisi	0,00
Strukturirani proizvodi	0,00
ETF	3.050,46
Blok promet	0,00
OTC promet	2.064.500,00
Vrijednost CROBEX indeksa	3.053,05
Dnevna promjena CROBEX indeksa	-0,02
Promjena CROBEX indeksa u tekućoj godini	20,49
Vrijednost CROBEX10 indeksa	1.913,12
Dnevna promjena CROBEX10 indeksa	-0,17
Promjena CROBEX10 indeksa u tekućoj godini	23,54

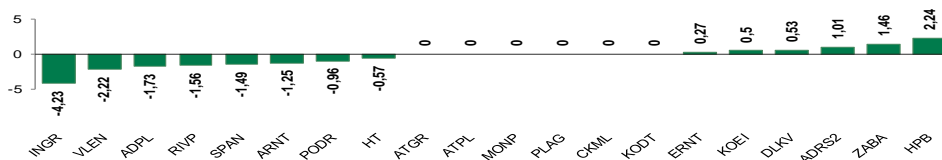
Kretanje vrijednosti CROBEX-a i redovnog prometa



Top 5 najlikvidnijih dionica na Zagrebačkoj burzi

Oznaka	Naziv društva	Zadnja cijena (EUR) na 25.10.2024.	% Promjene cijene	% Promjene u tekućoj godini	Promet ('000 EUR)	Tržišna kapitalizacija (mil. EUR)
KOEI	KONCAR d.d.	404,00	0,50	116,04	225,60	1.039,14
ZABA	Zagrebacka banka d.d.	20,80	1,46	38,67	165,52	6.661,03
KODT2	KONCAR - D&ST dd	1.850,00	1,09	115,12	114,52	113,64
KODT	KONCAR - D&ST dd	1.850,00	0,00	117,65	100,94	359,25
SPAN	SPAN d.d.	53,00	-1,49	6,00	89,98	103,88

Dnevna % promjena sastavnica CROBEX-a



Pregled stanja na burzama u regiji

Indeks	Vrijednost indeksa na 25.10.2024.	Dnevna promjena indeksa	Promjena indeksa u tekućoj godini
BELEX15	1.136,03	-0,17%	29,73%
BELEXline	2.466,32	-0,18%	28,85%
SBI TOP	1.628,43	0,31%	29,92%
SASX-10	1.153,65	0,00%	9,95%
BIRS	923,10	-0,28%	-4,91%
MONEX 20	16.330,96	0,00%	4,80%
MBI-10	8.629,28	-0,13%	41,09%

Izvor: službene stranice burzi regije

Pregled stanja na burzama u svijetu

Indeks	Vrijednost indeksa na 25.10.2024.	Dnevna promjena indeksa	Promjena indeksa u tekućoj godini
FTSE 100	8.248,84	-0,25%	6,67%
DAX 30	19.463,59	0,11%	16,19%
CAC 40	7.497,54	-0,08%	-0,61%
DJIA	42.114,40	-0,61%	11,74%
NASDAQ	18.518,61	0,56%	23,36%
S&P500	5.808,12	-0,03%	21,77%
NIKKEI 225	38.605,53	1,82%	15,36%

Izvor: Bloomberg

Kontakti

Riznica i ALM

Prodaja rizničnih proizvoda
treasurysales@pbz.hr

01 4891 301

Riznica
treasury@pbz.hr

- Likvidnost 01 4891 303
- Trgovanje devizama 01 4891 302
- Trgovanje vrijednosnim papirima 01 4891 304
- Trgovanje efektivom 01 4891 305

Proizvodi korporativnog bankarstva

Brokerski poslovi
brokeri@pbz.hr

01 4891 331

Pravne napomene:

Ovu publikaciju izdaje PRIVREDNA BANKA ZAGREB-DIONIČKO DRUŠTVO, Zagreb, Radnička cesta 50 (dalje: PBZ) i namijenjena je klijentima Grupe PBZ. Ova publikacija je načinjena samo sa svrhom informiranja i ne može se niti na koji način smatrati ponudom ili pozivom na kupnju imovine ili prava koje se u njoj spominju. Informativni karakter ove publikacije znači da ona ne može služiti kao zamjena za vlastitu prosudbu i procjenu bilo kojeg čitatelja ili primatelja ove publikacije. Informacije, mišljenja, zaključci, prognoze i projekcije koje se ovdje iznose zasnivaju se na javno dostupnim podacima u čiju se točnost PBZ pouzdaje, ali istu ne može jamčiti. U skladu s navedenim, svi stavovi, mišljenja, zaključci, prognoze i projekcije izneseni u ovoj publikaciji podložni su promjenama podataka kako ih objavljuju korišteni izvori. PBZ dozvoljava daljnje korištenje podataka iz ove publikacije, uz obavezno navođenje ove publikacije kao izvora. Svaka imovina koja se spominje u ovoj publikaciji i čije se kretanje komentira može, s vremena na vrijeme, biti predmet trgovanja, odnosno zauzimanja pozicije od strane PBZ-a.

Zaštita osobnih podataka:

Privredna banka Zagreb d.d., Radnička cesta 50, Zagreb, OIB 02535697732, upisana u sudski registar Trgovačkog suda u Zagrebu, pod matičnim brojem subjekta upisa (MBS) 080002817 (dalje: Banka), kao voditelj obrade osobnih podataka, posluje u skladu s načelima Uredbe (EU) 2016/679 EUROPSKOG PARLAMENTA I VIJEĆA od 27. travnja 2016. o zaštiti pojedinaca u vezi s obradom osobnih podataka i o slobodnom kretanju takvih podataka te o stavljanju izvan snage Direktive 95/46/EZ (Opća uredba o zaštiti podataka). Podaci za kontakt službenika za zaštitu podataka: sluzbenik.za.zastitu.osobnih.podataka@pbz.hr

Pri prikupljanju osobnih podataka klijenata, bilo da su prikupljeni od klijenta u trenutku njihovog prikupljanja bilo da su prikupljeni iz nekog drugog izvora, Banka pruža informacije u skladu s člancima 13. i 14. Opće uredbe o zaštiti podataka, kao što su primjerice informacije o Banci kao voditelju obrade, svrhama i pravnom temelju obrade osobnih podataka, kategorijama podataka koji se prikupljaju, razdoblju čuvanja podataka, primateljima podataka, izvoru podatka kao i o pravima u vezi zaštite osobnih podataka (primjerice, pravo na pristup podacima, pravo na brisanje, prigovor i dr.).

Osobne podatke klijenta kao i osobne podatke drugih fizičkih osoba (npr. zakonskih zastupnika, ovlaštenih potpisnika, kontakt osoba i sl.) danih u svrhu slanja ovog izvještaja Banka obrađuje i koristi zakonito, pošteno i transparentno, štiteći pri tome sigurnost osobnih podataka od neovlaštene ili nezakonite obrade, primjenjujući najviše tehničke, sigurnosne i organizacijske mjere zaštite. Detaljnije obavijesti o zaštiti privatnosti klijenta dostupne su u dokumentu "Informacija o obradi osobnih podataka fizičkih osoba u poslovanju s poslovnim subjektima" na www.pbz.hr te u poslovnim prostorijama Banke.