

Dnevni izvještaj financijskih tržišta

19. ožujak 2024.

- **EURUSD jutros ispod 1,0850**
- **BoJ prekinula politiku negativnih kamatnih stopa**
- **sutra sastanak FED-a**
- **Europski dionički indeksi u padu, nastavak pada CROBEX-a**

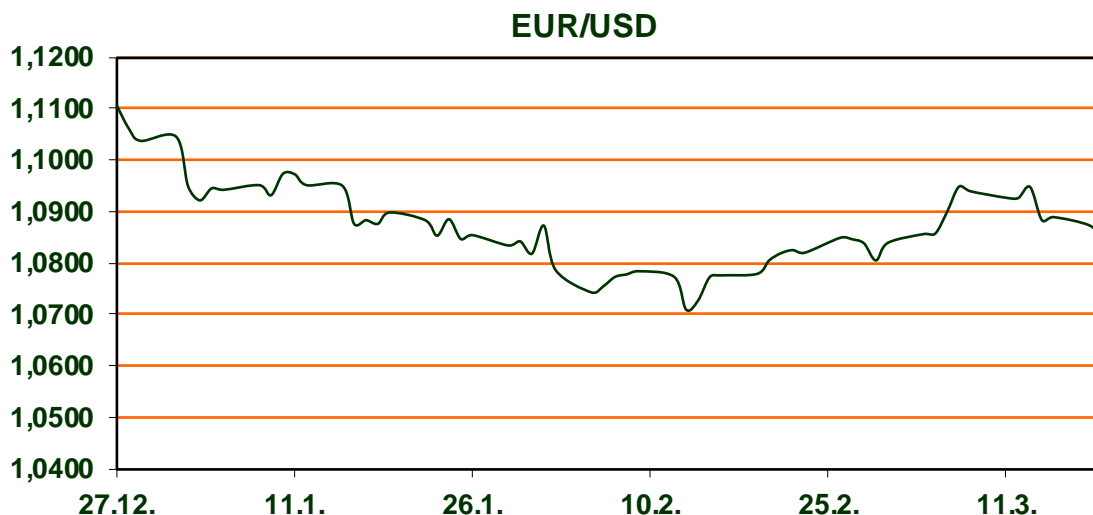
Pregled deviznog tržišta

	Spot rates		Forward points EUR/USD			Interest rate swap EUR		
	BID	ASK		BID	ASK		BID	ASK
EURUSD	1,0846	1,0850	O/N	0,30	0,70	1Y	3,676	3,716
EURCHF	0,9631	0,9634	T/N	0,30	0,70	2Y	3,231	3,235
EURGBP	0,8548	0,8552	1W	2,50	3,50	3Y	2,978	3,018
EURJPY	163,20	163,24	2W	5,50	6,50	4Y	2,86	2,87
GBPUSD	1,2687	1,2688	1M	13,00	14,00	5Y	2,77	2,79
USDJPY	150,44	150,47	3M	39,50	40,50	7Y	2,705	2,735
GOLD	2152,50	2153,40	6M	80,00	82,00	9Y	2,705	2,709
BRENT	86,68	86,69	12M	175,00	178,00	10Y	2,689	2,729

Tijekom jučerašnjeg dana EURUSD-om se trgovalo u užem rasponu oko 1,0880. Tržište je relativno mirno, ususret zasjedanju FED-ova FOMC-a sutra iako se radi i dalje povećane inflacije u SAD-u ne očekuje akcija Centralne banke. Štoviše, sve su glasnije špekulacije kako korekcija kamatnih stopa na sastanku u svibnju, koju se donedavno smatralo vrlo izglednom, i nije toliko sigurna. Iz Goldman Sachsa su tako jučer poručili kako su svoja očekivanja za četiri smanjenja kamata ove godine, sada korigirali na tri pomaka.

Današnji je dan započeo odlukom centralne banke Japana kojom je, u skladu sa očekivanjima, prekinuta politika negativnih kamatnih stopa. Pred nama su danas još i podaci o potrošačkim cijenama u Kanadi te podaci o dozvolama za gradnju u SAD-u, jedan solidan pokazatelj razine korporativnih investicija u SAD-u. Očekuje se kako će ova brojka biti viša od prošlomjesečnih 1,489 mil. Sa naše strane Atlantika, dobit ćemo podatke o Economic sentiment-u, razini optimizma u Eurozoni.

Tijekom jučerašnjeg dana, indeksi na Wall Streetu su nadoknađivali prošlotjedne gubitke. Rast je prvenstveno potaknut porastom cijena nekolicine tehnoloških divova. Nasdaq je ojačao 0,82%, S&P500 0,63% a Dow Jones 0,20%. Na europskim su pak burzama cijene dionica blago padale. Pariški pao je CAC 0,20%, londonski FTSE 0,06% a frankfurtski DAX 0,02%.



FILM: „Old dads“

Kada se nakon napornog dana zaželite samo opustiti i pogledati nešto neopterećujuće, virnite ovu komediju o tri novopečena oca koja se sa roditeljstvom suočavaju u nešto kasnijim godinama života. Njihove borbe s modernim svijetom i novim pravilima roditeljstva naišle su na nož kod kritike, no publika je poprilično zadovoljna pa provjerite i vi kad vas uhvati raspoloženje za ovaj žanr.

Pregled novčanog tržišta

Info tržišne kamate

EUR	O/N	1W	1M	3M	6M
Bid	3,70	3,70	3,70	3,75	3,75
Ask	4,25	4,25	4,25	4,25	4,25

USD	O/N	1W	1M	3M	6M
Bid	5,00	5,00	5,00	5,00	5,00
Ask	5,50	5,50	5,50	5,50	5,50

15.03.2024

Fond	Vrijednost udjela fondova
Eurizon HR Cash klasa A	100,7932 EUR
Eurizon HR Cash klasa B	100,8032 EUR
Eurizon HR Cash klasa C*	100,8109 EUR
Eurizon HR Start fond	19,1468 EUR
Eurizon HR D-Start fond	144,7672 USD
Eurizon HR Euro Short Term Bond fond	101,0524 EUR
Eurizon HR Bond fond	128,4599 EUR
Eurizon HR Conservative 10 fond	114,1712 EUR
Eurizon HR International Multi Asset fond	98,1193 EUR
Eurizon HR Flexible 30 fond	108,4402 EUR
Eurizon HR Moderate 30 fond	96,0100 EUR
Eurizon HR Dollar Progressive fond	102,4431 USD
Eurizon HR Global fond	19,6430 EUR
Eurizon HR Equity fond	19,0539 EUR
Eurizon HR Equity World fond	112,9084 EUR
Eurizon HR Active Defensive fond	103,0652 EUR
Eurizon HR Target 2027	101,1782 EUR
Eurizon HR Active Defensive 2 fond	100,0500 EUR
Eurizon HR Target 2027 II fond	103,9483 EUR
Eurizon HR Target 2027 III fond	106,2239 EUR
Eurizon HR Dollar Bond fond 3	104,6114 USD
Eurizon HR Target 2025 fond	101,3595 EUR
Eurizon HR Target 2025 II fond	102,2104 EUR
Eurizon HR Target 2025 III fond	101,9507 EUR
Eurizon HR Target 2025 IV fond	101,5534 EUR
Eurizon HR Target 2026 fond	102,1757 EUR
Eurizon HR Target 2026 II	100,1694 EUR

Trezorski zapisi (Rezultati posljednje aukcije Min. Financija RH)

Ročnost	Valuta	Prinos	Izdano (Mio)	Dat. Izdanja	Dat. Dospjeća
364	EUR	3,65	124	23.11.2023	21.11.2024
182	EUR	3,20	13	17.08.2023	15.02.2024

	EUR BID	USD BID	CHF BID
1 Y	3,6910	5,3640	1,4490
2 Y	3,2270	4,8820	1,3140
3 Y	2,9920	4,6208	1,2620
4 Y	2,8600	4,4658	1,2530
5 Y	2,7830	4,3660	1,2520
6 Y	2,7390	4,3060	1,2730
7 Y	2,7150	4,2660	1,2950
8 Y	2,7040	4,2410	1,3170
9 Y	2,7010	4,2220	1,3370
10 Y	2,7040	4,2150	1,3600

Euribor 3M



Pregled tržišta obveznica

Obveznice Republike Hrvatske

Naziv	Kupon	Dospijeće	Cijena		Prinos	
			Bid	Ask	Bid	Ask
<i>Euro - domaća izdanja (bivši VK)</i>						
RHMF-O-247E	5,750%	10.07.2024	100,40	100,90	4,36	2,73
RHMF-O-267E	2,125%	15.01.2026	97,24	97,74	3,37	3,14
RHMF-O-275E	0,750%	05.05.2027	92,57	93,57	3,27	2,92
RHMF-O-302E	1,250%	04.02.2030	89,04	90,04	3,32	3,13
RHMF-O-322E	3,375%	15.07.2032	100,35	101,35	3,33	3,19
RHMF-O-403E	1,250%	03.03.2040	70,25	71,25	3,74	3,64

Kotacije europskih državnih obveznica dospelja 10 godina

Izdavatelj	Cijena	Prinos
Njemačka	97,83	2,45
Francuska	105,14	2,88
Austrija	99,82	2,92
Italija	104,49	3,69
Španjolska	100,09	3,24
Portugal	98,22	3,08
Češka	85,02	3,91
Grčka	107,25	3,32
Slovenija	94,12	3,10

EUR - domaća izdanja

RHMF-O-24BA	0,250%	27.11.2024	97,43	98,13	4,10	3,04
RHMF-O-253A	0,250%	03.03.2025	96,30	97,10	4,27	3,38
RHMF-O-253B	3,650%	08.03.2025	99,84	100,34	3,81	3,28
RHMF-O-257A	4,500%	09.07.2025	101,05	101,85	3,67	3,02
RHMF-O-26CA	4,250%	14.12.2026	102,55	103,35	3,26	2,95
RHMF-O-282A	2,875%	07.02.2028	98,89	99,79	3,18	2,93
RHMF-O-287A	0,500%	05.07.2028	89,34	89,84	3,18	3,04
RHMF-O-297A	2,375%	09.07.2029	96,02	96,92	3,20	3,01
RHMF-O-327A	3,250%	07.07.2032	99,58	100,58	3,31	3,17
RHMF-O-33BA	3,750%	24.11.2033	103,27	104,30	3,35	3,23
RHMF-O-34BA	1,000%	27.11.2034	77,81	78,81	3,51	3,38

Eurobonds Rep. Hrvatske

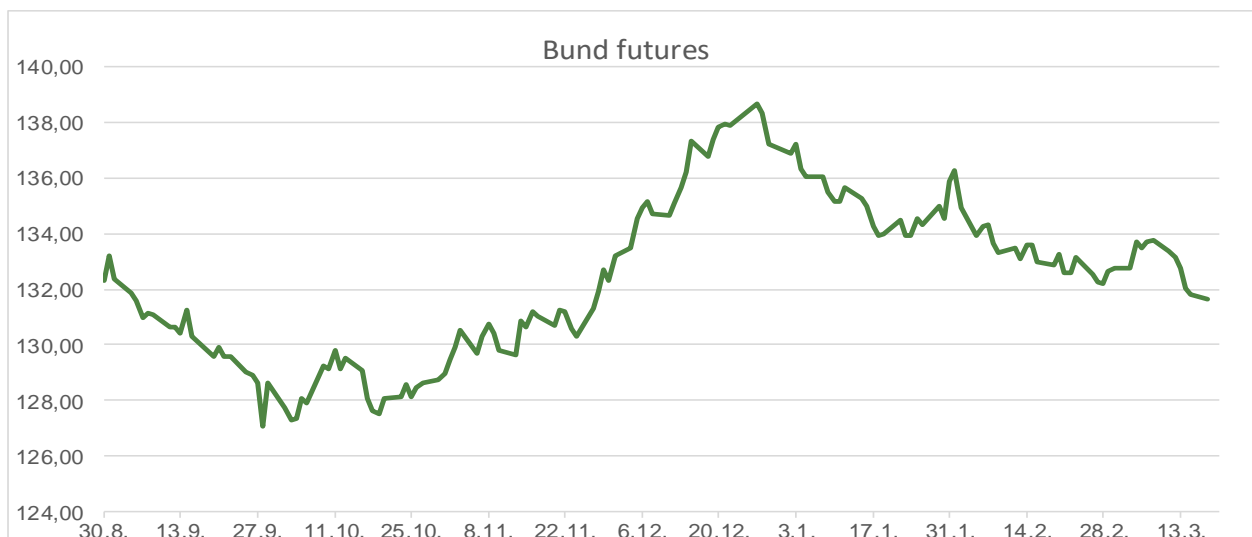
Naziv	Kupon	Dospijeće	Cijena		Prinos	
			Bid	Ask	Bid	Ask
<i>Republika Hrvatska</i>						
CROA TIA EUR 2025	3,000%	11.03.2025	99,26	99,76	3,79	3,26
CROA TIA EUR 2027	3,000%	20.03.2027	99,47	99,97	3,19	3,01
CROA TIA EUR 2028	2,700%	15.06.2028	98,72	99,22	3,02	2,90
CROA TIA EUR 2029	1,125%	19.06.2029	90,34	90,84	3,15	3,04
CROA TIA EUR 2030	2,750%	27.01.2030	97,76	98,26	3,17	3,08
CROA TIA EUR 2031	1,500%	17.06.2031	88,76	89,36	3,25	3,15
CROA TIA EUR 2032	2,875%	22.04.2032	97,09	97,59	3,29	3,22
CROA TIA EUR 2033	1,125%	04.03.2033	82,78	83,38	3,37	3,28
CROA TIA EUR 2034	3,375%	12.03.2034	98,91	99,51	3,50	3,43
CROA TIA EUR 2035	4,000%	14.06.2035	104,15	104,75	3,55	3,49
CROA TIA EUR 2041	1,750%	04.03.2041	75,12	75,62	3,75	3,70

CDS Pregled

Izdavatelj	1 god	3 god	5 god
Hrvatska	17	55	82
Italija	9	31	62
Spain	6	21	36

Hrvatske korporativne obveznice

ZG. HOLDING 2028	4,900%	11.07.2028	101,55	102,55	4,50	4,24
------------------	--------	------------	--------	--------	------	------



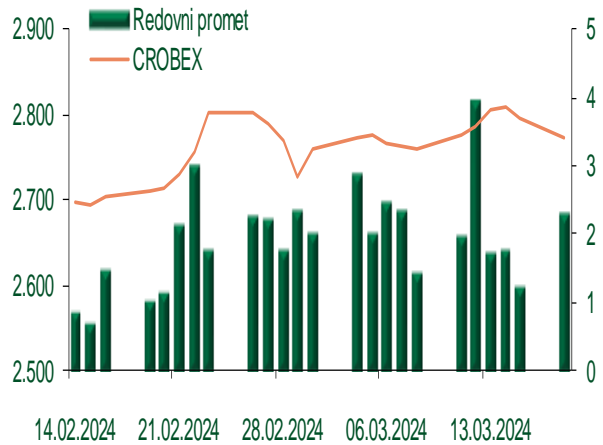
Pregled dioničkog tržišta

Dnevni pregled trgovanja na ZSE

Podaci za 18.03.2024.

Promet na burzi	2.540.165,71
Redovni promet	2.268.165,71
Dionice	1.519.632,16
Obveznice	536.010,20
Komercijalni zapisi	0,00
Strukturirani proizvodi	0,00
ETF	212.523,35
Blok promet	272.000,00
OTC promet	180.000,00
Vrijednost CROBEX indeksa	2.773,56
Dnevna promjena CROBEX indeksa	-0,82
Promjena CROBEX indeksa u tekućoj godini	9,46
Vrijednost CROBEX10 indeksa	1.677,85
Dnevna promjena CROBEX10 indeksa	-0,53
Promjena CROBEX10 indeksa u tekućoj godini	8,35

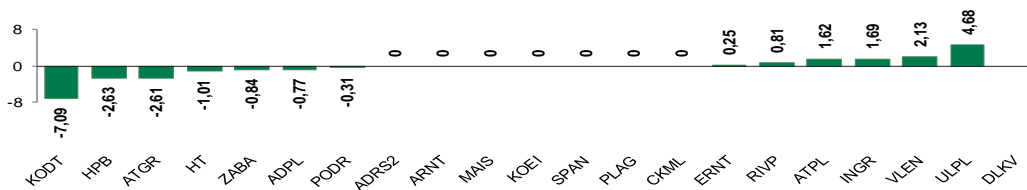
Kretanje vrijednosti CROBEX-a i redovnog prometa



Top 5 najlikvidnijih dionica na Zagrebačkoj burzi

Oznaka	Naziv društva	Zadnja cijena (EUR) na 18.03.2024.	% Promjene cijene	% Promjene u tekućoj godini	Promet ('000 EUR)	Tržišna kapitalizacija (mil. EUR)
KOEI	KONCAR d.d.	256,00	0,00	36,90	366,83	658,46
KODT	KONCAR - D&ST dd	1.310,00	-7,09	54,12	260,65	254,39
RIVP	Valamar Riviera d.d.	5,00	0,81	5,93	192,72	630,14
ADRS2	ADRIS GRUPA d.d.	60,40	0,00	6,71	180,76	409,76
ZABA	Zagrebacka banka d.d.	17,80	-0,84	18,67	118,59	5.700,31

Dnevna % promjena sastavnica CROBEX-a



Pregled stanja na burzama u regiji

Indeks	Vrijednost indeksa na	Dnevna promjena indeksa	Promjena indeksa u tekućoj
BELEX15	966,25	0,37%	10,35%
BELEXline	2.093,82	0,15%	9,39%
SBI TOP	1.453,00	0,38%	15,92%
SASX-10	943,35	-0,08%	-10,10%
BIRS	979,53	3,29%	0,90%
MONEX 20	14.692,21	-0,50%	-5,72%
MBI-10	6.871,02	0,14%	12,34%

Izvor: službene stranice burzi regije

Pregled stanja na burzama u svijetu

Indeks	Vrijednost indeksa na 18.03.2024.	Dnevna promjena indeksa	Promjena indeksa u tekućoj godini
FTSE 100	7.722,55	-0,06%	-0,14%
DAX 30	17.932,68	-0,02%	7,05%
CAC 40	8.148,14	-0,20%	8,02%
DJIA	38.790,43	0,20%	2,92%
NASDAQ	16.103,45	0,82%	7,28%
S&P 500	5.149,42	0,63%	7,96%
NIKKEI 225	40.003,60	0,66%	19,54%

Izvor: Bloomberg

Kontakti

Riznica i ALM

Prodaja rizničnih proizvoda
treasurysales@pbz.hr

01 4891 301

Riznica
treasury@pbz.hr

- Likvidnost 01 4891 303
- Trgovanje devizama 01 4891 302
- Trgovanje vrijednosnim papirima 01 4891 304
- Trgovanje efektivom 01 4891 305

Proizvodi korporativnog bankarstva

Brokerski poslovi
brokeri@pbz.hr

01 4891 331

Pravne napomene:

Ovu publikaciju izdaje PRIVREDNA BANKA ZAGREB-DIONIČKO DRUŠTVO, Zagreb, Radnička cesta 50 (dalje: PBZ) i namijenjena je klijentima Grupe PBZ. Ova publikacija je načinjena samo sa svrhom informiranja i ne može se niti na koji način smatrati ponudom ili pozivom na kupnju imovine ili prava koje se u njoj spominju. Informativni karakter ove publikacije znači da ona ne može služiti kao zamjena za vlastitu prosudbu i procjenu bilo kojeg čitatelja ili primatelja ove publikacije. Informacije, mišljenja, zaključci, prognoze i projekcije koje se ovdje iznose zasnivaju se na javno dostupnim podacima u čiju se točnost PBZ pouzdaje, ali istu ne može jamčiti. U skladu s navedenim, svi stavovi, mišljenja, zaključci, prognoze i projekcije izneseni u ovoj publikaciji podložni su promjenama podataka kako ih objavljuju korišteni izvori. PBZ dozvoljava daljnje korištenje podataka iz ove publikacije, uz obavezno navođenje ove publikacije kao izvora. Svaka imovina koja se spominje u ovoj publikaciji i čije se kretanje komentira može, s vremena na vrijeme, biti predmet trgovanja, odnosno zauzimanja pozicije od strane PBZ-a.

Zaštita osobnih podataka:

Privredna banka Zagreb d.d., Radnička cesta 50, Zagreb, OIB 02535697732, upisana u sudski registar Trgovačkog suda u Zagrebu, pod matičnim brojem subjekta upisa (MBS) 080002817 (dalje: Banka), kao voditelj obrade osobnih podataka, posluje u skladu s načelima Uredbe (EU) 2016/679 EUROPSKOG PARLAMENTA I VIJEĆA od 27. travnja 2016. o zaštiti pojedinaca u vezi s obradom osobnih podataka i o slobodnom kretanju takvih podataka te o stavljanju izvan snage Direktive 95/46/EZ (Opća uredba o zaštiti podataka). Podaci za kontakt službenika za zaštitu podataka: sluzbenik.za.zastitu.osobnih.podataka@pbz.hr

Pri prikupljanju osobnih podataka klijenata, bilo da su prikupljeni od klijenta u trenutku njihovog prikupljanja bilo da su prikupljeni iz nekog drugog izvora, Banka pruža informacije u skladu s člancima 13. i 14. Opće uredbe o zaštiti podataka, kao što su primjerice informacije o Banci kao voditelju obrade, svrhama i pravnom temelju obrade osobnih podataka, kategorijama podataka koji se prikupljaju, razdoblju čuvanja podataka, primateljima podataka, izvoru podatka kao i o pravima u vezi zaštite osobnih podataka (primjerice, pravo na pristup podacima, pravo na brisanje, prigovor i dr.).

Osobne podatke klijenta kao i osobne podatke drugih fizičkih osoba (npr. zakonskih zastupnika, ovlaštenih potpisnika, kontakt osoba i sl.) danih u svrhu slanja ovog izvještaja Banka obrađuje i koristi zakonito, pošteno i transparentno, štiteći pri tome sigurnost osobnih podataka od neovlaštene ili nezakonite obrade, primjenjujući najviše tehničke, sigurnosne i organizacijske mjere zaštite. Detaljnije obavijesti o zaštiti privatnosti klijenta dostupne su u dokumentu "Informacija o obradi osobnih podataka fizičkih osoba u poslovanju s poslovnim subjektima" na www.pbz.hr te u poslovnim prostorijama Banke.