

Dnevni izvještaj financijskih tržišta

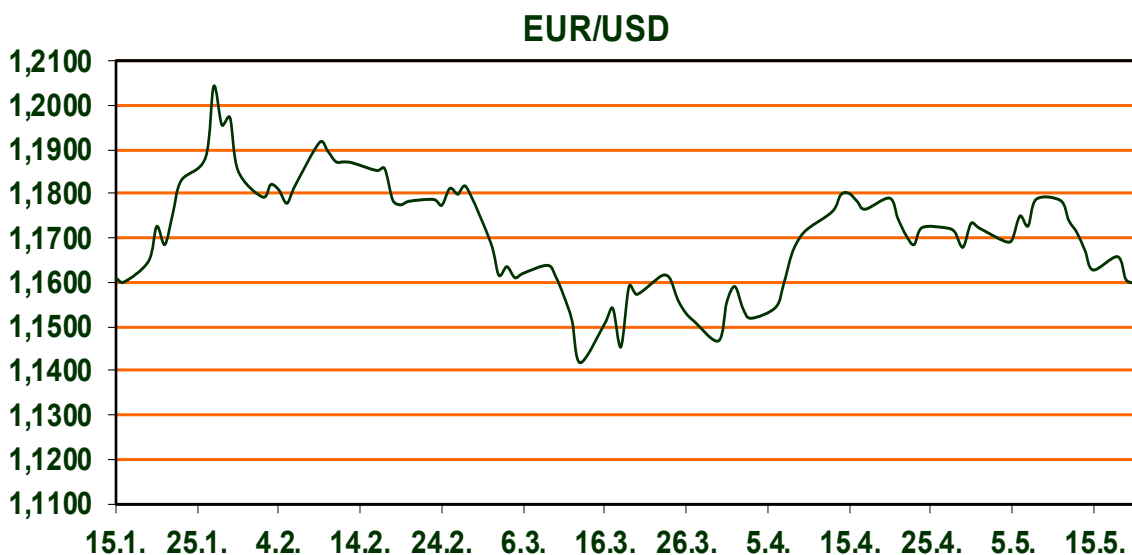
20. svibnja 2026.

- **rast prinosa i promjena monetarnih očekivanja**
- **slabljenje europskog i UK makrookruženja nasuprot stabilnom SAD-u**
- **EURUSD nadomak 1,16**
- **CROBEX bez značajne promjene**

Pregled deviznog tržišta

	Spot rates		Forward points EUR/USD			Interest rate sw ap EUR		
	BID	ASK		BID	ASK		BID	ASK
EURUSD	1,1594	1,1598	O/N	0,40	0,44	1Y	2,8143	2,8356
EURCHF	0,9165	0,9169	T/N	1,24	1,26	2Y	2,9264	2,9498
EURGBP	0,8657	0,8660	1W	2,92	2,98	3Y	2,9448	2,9681
EURJPY	184,35	184,36	2W	5,87	5,94	4Y	2,9684	2,9915
GBPUSD	1,3391	1,3395	1M	12,81	12,91	5Y	2,999	3,022
USDJPY	158,95	159	3M	40,80	41,00	7Y	3,0736	3,0967
GOLD	4479,22	4480,10	6M	86,95	87,55	9Y	3,1559	3,179
BRENT	110,09	110,12	12M	192,53	193,67	10Y	3,1955	3,2185

Globalna financijska tržišta jučer su bila pod snažnim utjecajem rasta prinosa na državne obveznice, potaknutog ubrzanim inflacijskim očekivanjima i sve većom percepcijom da bi sljedeći potez Fed mogao biti povećanje kamatnih stopa. Rasprodaja američkih trezorskih zapisa se intenzivirala, pri čemu je prinos na 30-godišnju obveznicu dosegao najvišu razinu od 2007. godine. Pritisak na dugi kraj krivulje proizlazi iz fiskalne ekspanzije i rasta premije ročnosti, dok se slični trendovi bilježe i u Europi, gdje prinosi državnih obveznica rastu uz istovremeno spljoštavanje krivulje. Na makroekonomskom planu, podaci s tržišta rada u Ujedinjenom Kraljevstvu upućuju na postupno slabljenje dinamike zapošljavanja. Broj zaposlenih smanjen je, stopa nezaposlenosti blago je porasla, dok su pokazatelji rasta plaća neujednačeni. To, zajedno s geopolitičkim rizicima vezanim uz Bliski istok, smanjuje očekivanja daljnjeg zaoštavanja monetarne politike Banke Engleske. Istovremeno, američko tržište rada ostaje stabilno, što potvrđuju visoko-frekventni podaci o rastu zaposlenosti u privatnom sektoru. Na dioničkim tržištima prevladao je negativan sentiment, pri čemu su rastući prinosi – osobito na dugom kraju – bili ključni okidač za povlačenje investitora iz rizičnije imovine. Sektorska rotacija išla je u korist defenzivnih i energetske dionice, dok su ciklički i tehnološki segmenti oslabili. Na deviznim tržištima, pritisci na globalne obveznice dodatno su ojačali američki dolar. Tečaj EUR/USD spustio se prema razini 1,16, dok su valute osjetljive na rizik bile pod pritiskom. Općenito, tržišni uvjeti i dalje su obilježeni visokom osjetljivošću na kretanja prinosa i geopolitičke vijesti, koje ostaju ključni pokretači kratkoročnih trendova



SPORT:

Košarkašice Broda na Savi po prvi su put u klupskoj povijesti osvojile naslov prvakinja Hrvatske. One su u finalu s 3:0 svladale Šibenik, a u trećoj utakmici igranoj u utorak u Slavanskom Brodu bile su bolje sa 92:59 (31:9, 18:11, 27:14, 16:25). U tri finalne utakmice Brod na Savi nadigrao je Šibenik s nevjerovatnih 93 razlike.

Pregled novčanog tržišta

Info tržišne kamate					
EUR	O/N	1W	1M	3M	6M
Bid	1,75	1,75	1,75	1,75	1,75
Ask	2,25	2,25	2,25	2,25	2,25
USD	O/N	1W	1M	3M	6M
Bid	3,80	3,80	3,80	3,80	3,75
Ask	4,30	4,30	4,30	4,30	4,25

Fond	Vrijednost udjela fondova	18.05.2026
Eurizon HR Cash klasa A	105,7286	EUR
Eurizon HR Cash klasa B	105,8539	EUR
Eurizon HR Cash klasa C	105,9752	EUR
Eurizon HR Start fond	20,1559	EUR
Eurizon HR D-Start fond	156,6919	USD
Eurizon HR Euro Short Term Bond fond	107,0905	EUR
Eurizon HR Bond fond	133,3481	EUR
Eurizon HR Conservative 10 fond	119,8640	EUR
Eurizon HR International Multi Asset fond	108,6129	EUR
Eurizon HR Flexible 30 fond	115,3730	EUR
Eurizon HR Moderate 30 fond	102,1399	EUR
Eurizon HR Dollar Progressive fond	118,9377	USD
Eurizon HR Global fond	23,1312	EUR
Eurizon HR Equity fond	29,3282	EUR
Eurizon HR Equity World fond	146,2986	EUR
Eurizon HR Active Defensive fond	120,1312	EUR
Eurizon HR Target 2027	107,4487	EUR
Eurizon HR Active Defensive 2 fond	113,0584	EUR
Eurizon HR Target 2027 II fond	110,4373	EUR
Eurizon HR Target 2027 III fond	112,5550	EUR
Eurizon HR Target 2026 II	106,0714	EUR
Eurizon HR Dollar Bond fond 4	100,3350	USD
Eurizon HR Euro Progressive fond	101,0314	EUR

Trezorski zapisi (Rezultati posljednje aukcije Min. Financija RH)					
Ročnost	Valuta	Prinos	Izdano (Mio)	Dat. Izdanja	Dat. Dospjeća
364	EUR	2,30	829	27.02.2025	26.02.2026
91	EUR	2,05	1170	17.06.2025	18.09.2025

Kamatni sw apovi	EUR BID	USD BID	CHF BID
1 Y	2,8149	4,1249	0,1583
2 Y	2,9274	4,2310	0,3467
3 Y	2,9456	4,2635	0,4470
4 Y	2,9694	4,2775	0,5178
5 Y	3,0002	4,2960	0,5818
6 Y	3,0352	4,3405	0,6417
7 Y	3,0745	4,3895	0,6997
8 Y	3,1152	4,4275	0,7535
9 Y	3,1560	4,4590	0,8073
10 Y	3,1958	4,4905	0,8588

Euribor 3M



Pregled tržišta obveznica

Obveznice Republike Hrvatske						
Naziv	Kupon	Dospijeće	Cijena		Prinos	
			Bid	Ask	Bid	Ask
<i>Euro - domaća izdanja (bivši VK)</i>						
RHMF-O-267E	2,125%	15.07.2026	99,89	100,19	2,86	0,86
RHMF-O-275E	0,750%	05.05.2027	97,90	98,30	3,00	2,56
RHMF-O-302E	1,250%	04.02.2030	93,23	93,83	3,20	3,03
RHMF-O-327E	3,375%	15.07.2032	100,74	101,44	3,24	3,11
RHMF-O-403E	1,250%	03.03.2040	71,62	72,62	3,94	3,82

Kotacije europskih državnih obveznica dospjeća 10 godina		
Izdavatelj	Cijena	Prinos
Njemačka	97,69	3,18
Francuska	98,59	3,96
Austrija	98,22	3,42
Italija	96,31	3,95
Španjolska	97,46	3,61
Portugal	97,46	3,56
Češka	93,57	5,00
Grčka	95,80	3,89
Slovenija	97,44	3,59

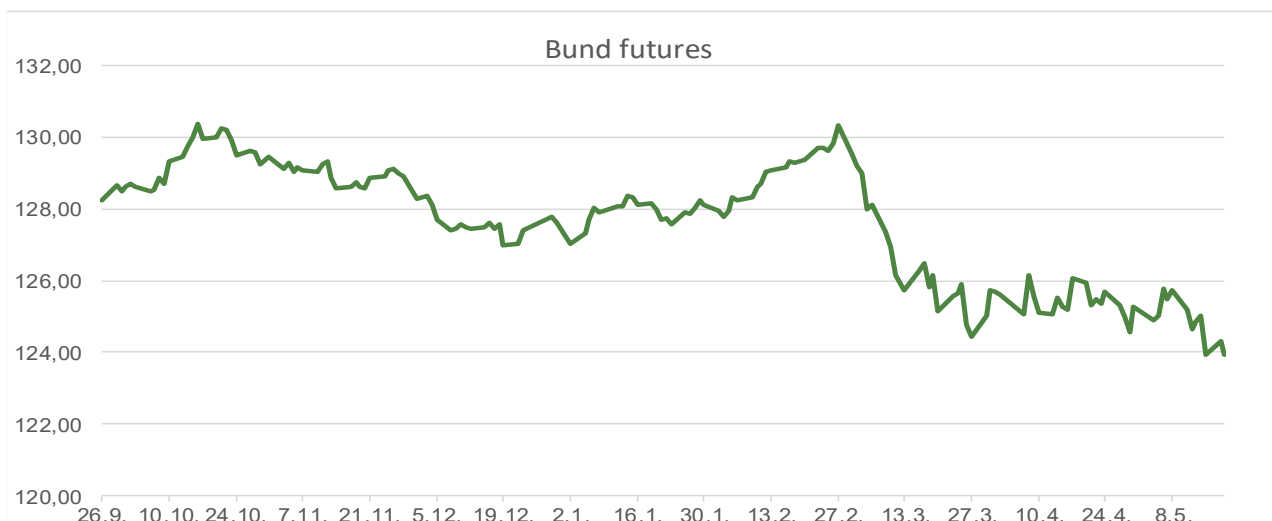
EUR - domaća izdanja

RHMF-O-26CA	4,250%	14.12.2026	100,78	101,58	2,84	2,29
RHMF-O-273N	2,650%	10.03.2027	99,78	100,28	2,92	1,42
RHMF-O-277N	3,300%	12.07.2027	100,29	100,79	3,03	2,59
RHMF-O-282A	2,875%	07.02.2028	99,78	100,68	3,01	2,47
RHMF-O-287A	0,500%	05.07.2028	94,83	95,33	3,03	2,78
RHMF-O-297A	2,375%	09.07.2029	97,90	98,80	3,08	2,78
RHMF-O-303A	3,000%	10.03.2030	99,82	100,32	3,05	2,91
RHMF-O-327A	3,250%	07.07.2032	100,01	101,01	3,25	3,07
RHMF-O-33BA	3,750%	24.11.2033	101,86	102,46	3,47	3,37
RHMF-O-347A	3,500%	12.07.2034	100,04	101,04	3,49	3,35
RHMF-O-34BA	1,000%	27.11.2034	82,23	83,23	3,42	3,27

Eurobonds Rep. Hrvatske						
Naziv	Kupon	Dospijeće	Cijena		Prinos	
			Bid	Ask	Bid	Ask
<i>Republika Hrvatska</i>						
CROATIA EUR 2027	3,000%	20.03.2027	100,01	100,51	2,97	2,36
CROATIA EUR 2028	2,700%	15.06.2028	99,35	99,85	3,03	2,78
CROATIA EUR 2029	1,125%	19.06.2029	94,42	94,92	3,05	2,87
CROATIA EUR 2030	2,750%	27.01.2030	98,88	99,38	3,07	2,93
CROATIA EUR 2031	1,500%	17.06.2031	92,28	92,88	3,16	3,03
CROATIA EUR 2032	2,875%	22.04.2032	97,83	98,43	3,28	3,17
CROATIA EUR 2033	1,125%	04.03.2033	86,60	87,20	3,35	3,24
CROATIA EUR 2034	3,375%	12.03.2034	99,35	99,95	3,47	3,38
CROATIA EUR 2035	4,000%	14.06.2035	103,34	103,94	3,57	3,49
CROATIA EUR 2037	3,250%	11.02.2037	95,26	95,86	3,79	3,72
CROATIA EUR 2041	1,750%	04.03.2041	75,08	75,68	4,00	3,94

CDS Pregled			
Izdavatelj	1 god	3 god	5 god
Hrvatska	17	29	52
Njemačka	6	20	8
Spain	4	10	17

Hrvatske korporativne obveznice						
ZG. HOLDING 2028	4,900%	11.07.2028	103,35	104,35	3,26	2,79



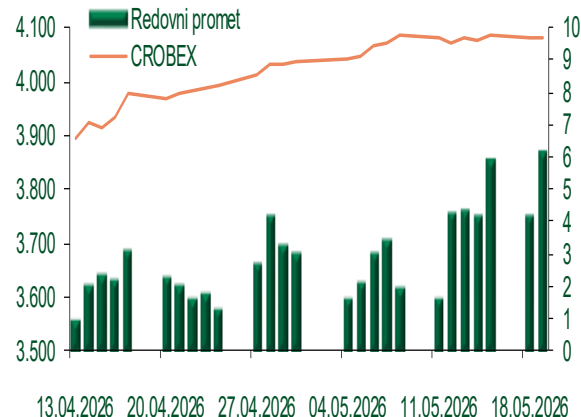
Pregled dioničkog tržišta

Dnevni pregled trgovanja na ZSE

Podaci za 19.05.2026.

Promet na burzi	6.733.154,35
Redovni promet	6.144.354,35
Dionice	2.662.520,35
Obveznice	234.460,11
Komercijalni zapisi	0,00
Strukturirani proizvodi	0,00
ETF	3.247.373,89
Blok promet	588.800,00
OTC promet	191.744,50
Vrijednost CROBEX indeksa	4.080,54
Dnevna promjena CROBEX indeksa	0,01
Promjena CROBEX indeksa u tekućoj godini	5,79
Vrijednost CROBEX10 indeksa	2.654,93
Dnevna promjena CROBEX10 indeksa	0,06
Promjena CROBEX10 indeksa u tekućoj godini	7,85

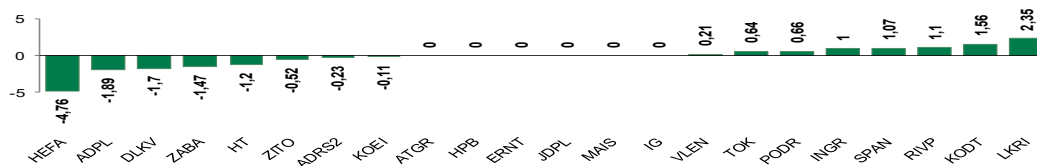
Kretanje vrijednosti CROBEX-a i redovnog prometa



Top 5 najlikvidnijih dionica na Zagrebačkoj burzi

Oznaka	Naziv društva	Zadnja cijena (EUR) na 19.05.2026.	% Promjene cijene	% Promjene u tekućoj godini	Promet ('000 EUR)	Tržišna kapitalizacija (mil. EUR)
7POL	InterCapital ETF d.o.o.	10,12	0,00	0,00	2.402,50	1,32
KOEI	KONCAR d.d.	903,00	-0,11	29,00	1.011,25	2.322,62
7BET	InterCapital ETF d.o.o.	26,25	0,57	23,82	581,35	1,31
RIVP	Valamar Riviera d.d.	7,38	1,10	13,54	229,94	930,08
7CASH	InterCapital ETF d.o.o.	106,86	0,00	0,66	216,61	1,33

Dnevna % promjena sastavnica CROBEX-a



Pregled stanja na burzama u regiji

Indeks	Vrijednost indeksa na 19.05.2026.	Dnevna promjena indeksa	Promjena indeksa u tekućoj godini
BELEX15	1.202,53	0,69%	-5,70%
BELEXline	2.714,51	0,53%	-4,74%
SBI TOP	2.993,45	0,66%	19,48%
SASX-10	1.528,71	0,20%	0,72%
BIRS	849,24	0,00%	-2,59%
MONEX 20	18.217,05	0,00%	-2,87%
MBI-10	9.889,79	0,12%	-1,64%

Izvor: službene stranice burzi regije

Pregled stanja na burzama u svijetu

Indeks	Vrijednost indeksa na 19.05.2026.	Dnevna promjena indeksa	Promjena indeksa u tekućoj godini
FTSE 100	10.330,55	0,07%	4,02%
DAX 30	24.400,65	0,38%	-0,37%
CAC 40	7.981,76	0,07%	-2,06%
DJIA	49.363,88	0,65%	2,71%
NASDAQ	25.870,71	0,84%	11,31%
S&P 500	7.353,61	0,67%	7,42%
NIKKEI 225	59.871,38	1,12%	18,94%

Izvor: Bloomberg

Kontakti

Riznica i ALM

Prodaja rizničnih proizvoda
treasurysales@pbz.hr

01 4891 301

Riznica
treasury@pbz.hr

- Likvidnost 01 4891 303
- Trgovanje devizama 01 4891 302
- Trgovanje vrijednosnim papirima 01 4891 304
- Trgovanje efektivom 01 4891 305

Proizvodi korporativnog bankarstva

Brokerski poslovi
brokeri@pbz.hr

01 4891 331

Pravne napomene:

Ovu publikaciju izdaje PRIVREDNA BANKA ZAGREB-DIONIČKO DRUŠTVO, Zagreb, Radnička cesta 50 (dalje: PBZ) i namijenjena je klijentima Grupe PBZ. Ova publikacija je načinjena samo sa svrhom informiranja i ne može se niti na koji način smatrati ponudom ili pozivom na kupnju imovine ili prava koje se u njoj spominju. Informativni karakter ove publikacije znači da ona ne može služiti kao zamjena za vlastitu prosudbu i procjenu bilo kojeg čitatelja ili primatelja ove publikacije. Informacije, mišljenja, zaključci, prognoze i projekcije koje se ovdje iznose zasnivaju se na javno dostupnim podacima u čiju se točnost PBZ pouzdaje, ali istu ne može jamčiti. U skladu s navedenim, svi stavovi, mišljenja, zaključci, prognoze i projekcije izneseni u ovoj publikaciji podložni su promjenama podataka kako ih objavljuju korišteni izvori. PBZ dozvoljava daljnje korištenje podataka iz ove publikacije, uz obavezno navođenje ove publikacije kao izvora. Svaka imovina koja se spominje u ovoj publikaciji i čije se kretanje komentira može, s vremena na vrijeme, biti predmet trgovanja, odnosno zauzimanja pozicije od strane PBZ-a.

Zaštita osobnih podataka:

Privredna banka Zagreb d.d., Radnička cesta 50, Zagreb, OIB 02535697732, upisana u sudski registar Trgovačkog suda u Zagrebu, pod matičnim brojem subjekta upisa (MBS) 080002817 (dalje: Banka), kao voditelj obrade osobnih podataka, posluje u skladu s načelima Uredbe (EU) 2016/679 EUROPSKOG PARLAMENTA I VIJEĆA od 27. travnja 2016. o zaštiti pojedinaca u vezi s obradom osobnih podataka i o slobodnom kretanju takvih podataka te o stavljanju izvan snage Direktive 95/46/EZ (Opća uredba o zaštiti podataka). Podaci za kontakt službenika za zaštitu podataka: sluzbenik.za.zastitu.osobnih.podataka@pbz.hr

Pri prikupljanju osobnih podataka klijenata, bilo da su prikupljeni od klijenta u trenutku njihovog prikupljanja bilo da su prikupljeni iz nekog drugog izvora, Banka pruža informacije u skladu s člancima 13. i 14. Opće uredbe o zaštiti podataka, kao što su primjerice informacije o Banci kao voditelju obrade, svrhama i pravnom temelju obrade osobnih podataka, kategorijama podataka koji se prikupljaju, razdoblju čuvanja podataka, primateljima podataka, izvoru podatka kao i o pravima u vezi zaštite osobnih podataka (primjerice, pravo na pristup podacima, pravo na brisanje, prigovor i dr.).

Osobne podatke klijenta kao i osobne podatke drugih fizičkih osoba (npr. zakonskih zastupnika, ovlaštenih potpisnika, kontakt osoba i sl.) danih u svrhu slanja ovog izvještaja Banka obrađuje i koristi zakonito, pošteno i transparentno, štiteći pri tome sigurnost osobnih podataka od neovlaštene ili nezakonite obrade, primjenjujući najviše tehničke, sigurnosne i organizacijske mjere zaštite. Detaljnije obavijesti o zaštiti privatnosti klijenta dostupne su u dokumentu "Informacija o obradi osobnih podataka fizičkih osoba u poslovanju s poslovnim subjektima" na www.pbz.hr te u poslovnim prostorijama Banke.