

Dnevni izvještaj financijskih tržišta

23. veljača 2024.

- **EURUSD stabilno**
- **Cijena nafte bez većih promjena**
- **Svjetski dionički indeksi u porastu, nastavak rasta CROBEX-a**

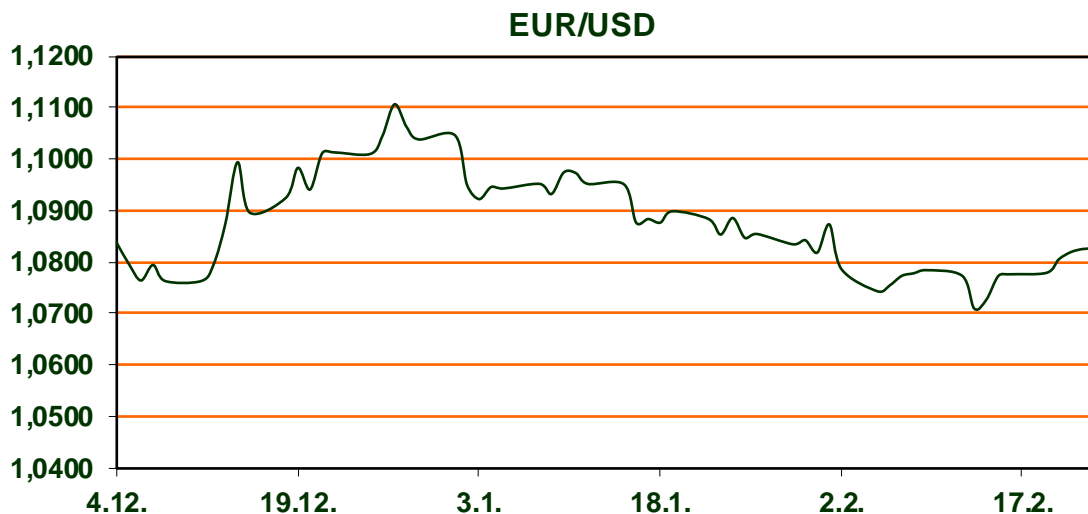
Pregled deviznog tržišta

Spot rates			Forward points EUR/USD			Interest rate swap EUR		
	BID	ASK		BID	ASK		BID	ASK
EURUSD	1,0824	1,0828	O/N	0,30	0,70	1Y	3,732	3,772
EURCHF	0,9539	0,9540	T/N	0,30	0,70	2Y	3,278	3,298
EURGBP	0,8544	0,8548	1W	2,50	3,50	3Y	3,041	3,081
EURJPY	163,06	163,10	2W	5,50	6,50	4Y	2,927	2,946
GBPUSD	1,2663	1,267	1M	13,00	14,00	5Y	2,858	2,878
USDJPY	150,64	150,65	3M	39,50	40,50	7Y	2,798	2,818
GOLD	2018,40	2020,10	6M	80,00	82,00	9Y	2,787	2,807
BRENT	82,94	82,96	12M	175,00	178,00	10Y	2,781	2,821

Na deviznim tržištima u petak se je skromno trgovalo, a tečajevi nisu bilježili znatnije oscilacije. Dolarov indeks, koji prati izvedbu američke prema šest najvažnijih svjetskih valuta, u petak je iznosio 103,91 bodova, što je blagih 0,06% više nego dan ranije. Pritom je tečaj eura iznosio 1,0825 dolara.

Na Wall Streetu su u četvrtak Dow Jones i S&P 500 indeks dosegli najviše razine u povijesti jer su snažno porasle cijene dionica u gotovo svim sektorima, a najviše u tehnološkom. Dow Jones ojačao je 1,18%, na 39.069 bodova, dok je S&P 500 skočio 2,11%, na 5.087 bodova, a Nasdaq indeks 2,96%, na 16.041 bod. I na europskim su burzama cijene dionica jučer porasle. Londonski FTSE indeks ojačao je 0,29%, na 7.684 boda, dok je frankfurtski DAX skočio 1,47%, na 17.370 bodova, a pariški CAC 1,27%, na 7.911 bodova.

Cijene nafte stabilizirale su u četvrtak na međunarodnim tržištima blizu razine od 83 dolara zbog skoka zaliha u SAD-u koji je bio protuteža naznakama tješnje opskrbe i krizi u Crvenom moru. Na londonskom tržištu cijena barela iznosila je 82,94 dolara. Značajnijih promjena nije bilo ni na američkom tržištu gdje se barelom trgovalo po 77,83 dolara.



RECEPT: Hobotnica sa krumpirima

Hobotnicu dobro očistite ili koristite smrznutu. Stavite je u tepsiju pa dodajte maslinovo ulje, bijelo vino, listove lovora i krupno nasjeckanu glavicu luka. Začinite sa soli i prema potrebi dodajte vode. Posudu za pečenje prekrijte poklopcem ili folijom i pecite hobotnicu na 180 stupnjeva oko 50 minuta. Nakon toga je izvadite iz pećnice, uklonite foliju, dodajte drugu glavicu luka i češnjak pa pojačajte temperaturu na 200 stupnjeva. Pecite još 40 minuta. Krumpir skuhaite do pola i ubacite ga hobotnici. Dodajte još malo ulja, ako je potrebno.

Pregled novčanog tržišta

Info tržišne kamate					
EUR	O/N	1W	1M	3M	6M
Bid	3,70	3,70	3,70	3,75	3,60
Ask	4,25	4,25	4,25	4,25	4,10
USD	O/N	1W	1M	3M	6M
Bid	5,00	5,00	5,00	5,00	5,00
Ask	5,50	5,50	5,50	5,50	5,50

Vrijednost udjela fondova	21.02.2024
Fond	
Eurizon HR Cash klasa A	100,5866 EUR
Eurizon HR Cash klasa B	100,5939 EUR
Eurizon HR Cash klasa C*	100,5974 EUR
Eurizon HR Start fond	19,1130 EUR
Eurizon HR D-Start fond	144,4636 USD
Eurizon HR Euro Short Term Bond fond	100,8186 EUR
Eurizon HR Bond fond	127,9696 EUR
Eurizon HR Conservative 10 fond	113,8607 EUR
Eurizon HR International Multi Asset fond	97,3897 EUR
Eurizon HR Flexible 30 fond	107,7112 EUR
Eurizon HR Moderate 30 fond	95,3666 EUR
Eurizon HR Dollar Progressive fond	101,1317 USD
Eurizon HR Global fond	19,3710 EUR
Eurizon HR Equity fond	18,6177 EUR
Eurizon HR Equity World fond	110,2118 EUR
Eurizon HR Active Defensive fond	101,3914 EUR
Eurizon HR Target 2027	100,8420 EUR
Eurizon HR Active Defensive 2 fond	98,8567 EUR
Eurizon HR Target 2027 II fond	103,5752 EUR
Eurizon HR Target 2027 III fond	105,9206 EUR
Eurizon HR Dollar Bond fond 3	104,4971 USD
Eurizon HR Target 2025 fond	101,2896 EUR
Eurizon HR Target 2025 II fond	102,1638 EUR
Eurizon HR Target 2025 III fond	101,8202 EUR
Eurizon HR Target 2025 IV fond	101,4432 EUR
Eurizon HR Target 2026 fond	102,0733 EUR

Trezorski zapisi (Rezultati posljednje aukcije Min. Financija RH)					
Ročnost	Valuta	Prinos	Izdano (Mio)	Dat. Izdanja	Dat. Dospjeća
364	EUR	3,65	124	23.11.2023	21.11.2024
182	EUR	3,20	13	17.08.2023	15.02.2024

	EUR BID	USD BID	CHF BID
1 Y	3,7400	5,3670	1,4150
2 Y	3,2760	4,8719	1,2590
3 Y	3,0480	4,5750	1,2275
4 Y	2,9250	4,4360	1,2280
5 Y	2,8570	4,3680	1,2050
6 Y	2,8190	4,3208	1,2630
7 Y	2,7970	4,2892	1,2880
8 Y	2,7880	4,2650	1,3135
9 Y	2,7940	4,2525	1,3390
10 Y	2,7800	4,2500	1,3645



Pregled tržišta obveznica

Obveznice Republike Hrvatske

Naziv	Kupon	Dospijeće	Cijena		Prinos	
			Bid	Ask	Bid	Ask
<i>Euro - domaća izdanja (bivši VK)</i>						
RHMF-O-247E	5,750%	10.07.2024	100,62	101,12	4,03	2,68
RHMF-O-267E	2,125%	15.01.2026	97,31	97,81	3,31	3,09
RHMF-O-275E	0,750%	05.05.2027	92,53	93,53	3,23	2,89
RHMF-O-302E	1,250%	04.02.2030	89,40	90,40	3,23	3,04
RHMF-O-322E	3,375%	15.07.2032	100,34	101,34	3,33	3,19
RHMF-O-403E	1,250%	03.03.2040	69,79	70,79	3,78	3,68

Kotacije europskih državnih obveznica dospjeća 10 godina

Izdavatelj	Cijena	Prinos
Njemačka	97,61	2,47
Francuska	104,62	2,95
Austrija	99,40	2,97
Italija	102,28	3,96
Španjolska	98,90	3,38
Portugal	92,41	3,13
Češka	86,90	3,64
Grčka	106,30	3,45
Slovenija	93,60	3,17

EUR - domaća izdanja

RHMF-O-24BA	0,250%	27.11.2024	97,12	97,82	4,19	3,21
RHMF-O-253A	0,250%	03.03.2025	96,40	97,20	3,90	3,07
RHMF-O-253B	3,650%	08.03.2025	100,12	100,62	3,53	3,03
RHMF-O-257A	4,500%	09.07.2025	101,40	102,20	3,44	2,82
RHMF-O-26CA	4,250%	14.12.2026	102,92	103,72	3,15	2,84
RHMF-O-282A	2,875%	07.02.2028	99,06	99,96	3,13	2,89
RHMF-O-287A	0,500%	05.07.2028	89,25	89,75	3,16	3,03
RHMF-O-297A	2,375%	09.07.2029	96,07	96,97	3,18	2,99
RHMF-O-327A	3,250%	07.07.2032	99,53	100,53	3,31	3,18
RHMF-O-33BA	3,750%	24.11.2033	103,19	104,35	3,36	3,23
RHMF-O-34BA	1,000%	27.11.2034	77,69	78,69	3,51	3,38

Eurobonds Rep. Hrvatske

Naziv	Kupon	Dospijeće	Cijena		Prinos	
			Bid	Ask	Bid	Ask
<i>Republika Hrvatska</i>						
CROATIA EUR 2025	3,000%	11.03.2025	99,13	99,63	3,87	3,37
CROATIA EUR 2027	3,000%	20.03.2027	99,45	99,95	3,19	3,02
CROATIA EUR 2028	2,700%	15.06.2028	98,90	99,40	2,98	2,85
CROATIA EUR 2029	1,125%	19.06.2029	90,09	90,59	3,18	3,07
CROATIA EUR 2030	2,750%	27.01.2030	97,42	97,92	3,24	3,14
CROATIA EUR 2031	1,500%	17.06.2031	88,34	88,94	3,31	3,21
CROATIA EUR 2032	2,875%	22.04.2032	96,56	97,06	3,36	3,29
CROATIA EUR 2033	1,125%	04.03.2033	82,51	83,11	3,39	3,31
CROATIA EUR 2035	4,000%	14.06.2035	103,96	104,56	3,57	3,51
CROATIA EUR 2041	1,750%	04.03.2041	74,72	75,22	3,78	3,73

Hrvatske korporativne obveznice

ZG. HOLDING 2028	4,900%	11.07.2028	101,55	102,55	4,50	4,25
------------------	--------	------------	--------	--------	------	------

CDS Pregled

Izdavatelj	1 god	3 god	5 god
Hrvatska	20	57	83
Italija	15	40	70
Spain	11	25	40

Bund futures



Pregled dioničkog tržišta

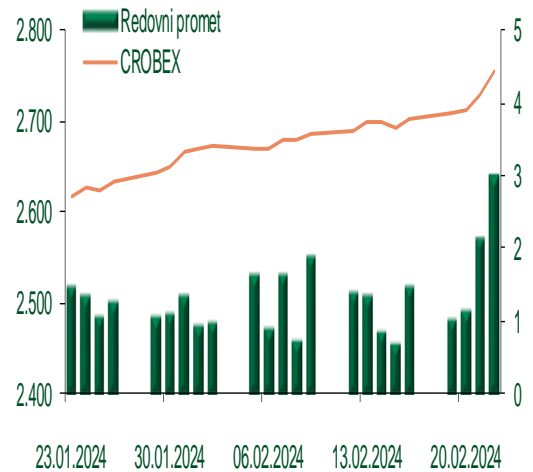
Dnevni pregled trgovanja na ZSE

Podaci za 22.02.2024.

Promet na burzi	2.976.618,15
Redovni promet	2.976.618,15
Dionice	2.868.002,17
Obveznice	25.000,12
Komercijalni zapisi	0,00
Strukturirani proizvodi	0,00
ETF	83.615,86
Blok promet	0,00
OTC promet	0,00

Vrijednost CROBEX indeksa	2.755,56
Dnevna promjena CROBEX indeksa	0,93
Promjena CROBEX indeksa u tekućoj godini	8,75
Vrijednost CROBEX10 indeksa	1.648,27
Dnevna promjena CROBEX10 indeksa	1,08
Promjena CROBEX10 indeksa u tekućoj godini	6,44

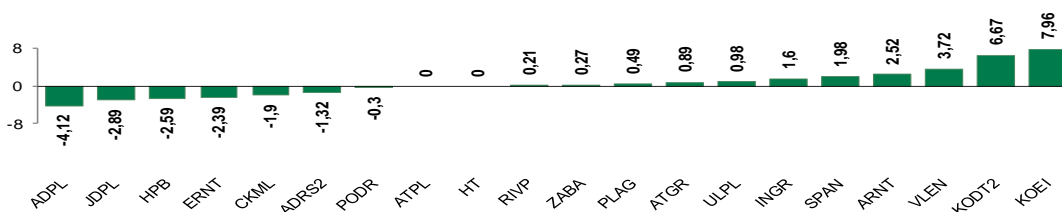
Kretanje vrijednosti CROBEX-a i redovnog prometa



Top 5 najlikvidnijih dionica na Zagrebačkoj burzi

Oznaka	Naziv društva	Zadnja cijena (EUR) na 22.02.2024.	% Promjene cijene	% Promjene u tekućoj godini	Promet ('000 EUR)	Tržišna kapitalizacija (mil. EUR)
KODT	KONCAR - D&ST dd	1.120,00	7,69	31,76	782,64	217,49
ERNT	ERICSSON NIKOLA TESLA d.d.	204,00	-2,39	2,51	415,08	271,66
KOEI	KONCAR d.d.	244,00	7,96	30,48	368,59	627,60
HT	HT d.d.	27,70	0,00	1,47	280,33	2.249,78
ADRS2	ADRIS GRUPA d.d.	60,00	-1,32	6,01	149,34	407,05

Dnevna % promjena sastavnica CROBEX-a



Pregled stanja na burzama u regiji

Indeks	Vrijednost indeksa na 22.02.2024.	Dnevna promjena indeksa	Promjena indeksa u tekućoj godini
BELEX15	924,48	2,44%	5,58%
BELEXline	2.006,05	1,64%	4,81%
SBI TOP	1.406,40	2,15%	12,21%
SASX-10	952,41	0,14%	-9,23%
BIRS	966,85	0,20%	-0,40%
MONEX 20	15.137,23	0,00%	-2,86%
MBI-10	6.697,75	0,37%	9,51%

Izvor: službene stranice burzi regije

Pregled stanja na burzama u svijetu

Indeks	Vrijednost indeksa na 22.02.2024.	Dnevna promjena indeksa	Promjena indeksa u tekućoj godini
FTSE 100	7.684,49	0,29%	-0,63%
DAX 30	17.370,45	1,47%	3,69%
CAC 40	7.911,60	1,27%	4,88%
DJIA	39.069,11	1,18%	3,66%
NASDAQ	16.041,62	2,96%	6,86%
S&P 500	5.087,03	2,11%	6,65%
NIKKEI 225	39.098,68	2,19%	16,84%

Izvor: Bloomberg

Kontakti

Riznica i ALM

Prodaja rizničnih proizvoda
treasurysales@pbz.hr

01 4891 301

Riznica
treasury@pbz.hr

- Likvidnost 01 4891 303
- Trgovanje devizama 01 4891 302
- Trgovanje vrijednosnim papirima 01 4891 304
- Trgovanje efektivom 01 4891 305

Proizvodi korporativnog bankarstva

Brokerski poslovi
brokeri@pbz.hr

01 4891 331

Pravne napomene:

Ovu publikaciju izdaje PRIVREDNA BANKA ZAGREB-DIONIČKO DRUŠTVO, Zagreb, Radnička cesta 50 (dalje: PBZ) i namijenjena je klijentima Grupe PBZ. Ova publikacija je načinjena samo sa svrhom informiranja i ne može se niti na koji način smatrati ponudom ili pozivom na kupnju imovine ili prava koje se u njoj spominju. Informativni karakter ove publikacije znači da ona ne može služiti kao zamjena za vlastitu prosudbu i procjenu bilo kojeg čitatelja ili primatelja ove publikacije. Informacije, mišljenja, zaključci, prognoze i projekcije koje se ovdje iznose zasnivaju se na javno dostupnim podacima u čiju se točnost PBZ pouzdaje, ali istu ne može jamčiti. U skladu s navedenim, svi stavovi, mišljenja, zaključci, prognoze i projekcije izneseni u ovoj publikaciji podložni su promjenama podataka kako ih objavljuju korišteni izvori. PBZ dozvoljava daljnje korištenje podataka iz ove publikacije, uz obavezno navođenje ove publikacije kao izvora. Svaka imovina koja se spominje u ovoj publikaciji i čije se kretanje komentira može, s vremena na vrijeme, biti predmet trgovanja, odnosno zauzimanja pozicije od strane PBZ-a.

Zaštita osobnih podataka:

Privredna banka Zagreb d.d., Radnička cesta 50, Zagreb, OIB 02535697732, upisana u sudski registar Trgovačkog suda u Zagrebu, pod matičnim brojem subjekta upisa (MBS) 080002817 (dalje: Banka), kao voditelj obrade osobnih podataka, posluje u skladu s načelima Uredbe (EU) 2016/679 EUROPSKOG PARLAMENTA I VIJEĆA od 27. travnja 2016. o zaštiti pojedinaca u vezi s obradom osobnih podataka i o slobodnom kretanju takvih podataka te o stavljanju izvan snage Direktive 95/46/EZ (Opća uredba o zaštiti podataka). Podaci za kontakt službenika za zaštitu podataka: sluzbenik.za.zastitu.osobnih.podataka@pbz.hr

Pri prikupljanju osobnih podataka klijenata, bilo da su prikupljeni od klijenta u trenutku njihovog prikupljanja bilo da su prikupljeni iz nekog drugog izvora, Banka pruža informacije u skladu s člancima 13. i 14. Opće uredbe o zaštiti podataka, kao što su primjerice informacije o Banci kao voditelju obrade, svrhama i pravnom temelju obrade osobnih podataka, kategorijama podataka koji se prikupljaju, razdoblju čuvanja podataka, primateljima podataka, izvoru podatka kao i o pravima u vezi zaštite osobnih podataka (primjerice, pravo na pristup podacima, pravo na brisanje, prigovor i dr.).

Osobne podatke klijenta kao i osobne podatke drugih fizičkih osoba (npr. zakonskih zastupnika, ovlaštenih potpisnika, kontakt osoba i sl.) danih u svrhu slanja ovog izvještaja Banka obrađuje i koristi zakonito, pošteno i transparentno, štiteći pri tome sigurnost osobnih podataka od neovlaštene ili nezakonite obrade, primjenjujući najviše tehničke, sigurnosne i organizacijske mjere zaštite. Detaljnije obavijesti o zaštiti privatnosti klijenta dostupne su u dokumentu "Informacija o obradi osobnih podataka fizičkih osoba u poslovanju s poslovnim subjektima" na www.pbz.hr te u poslovnim prostorijama Banke.