

Dnevni izvještaj financijskih tržišta

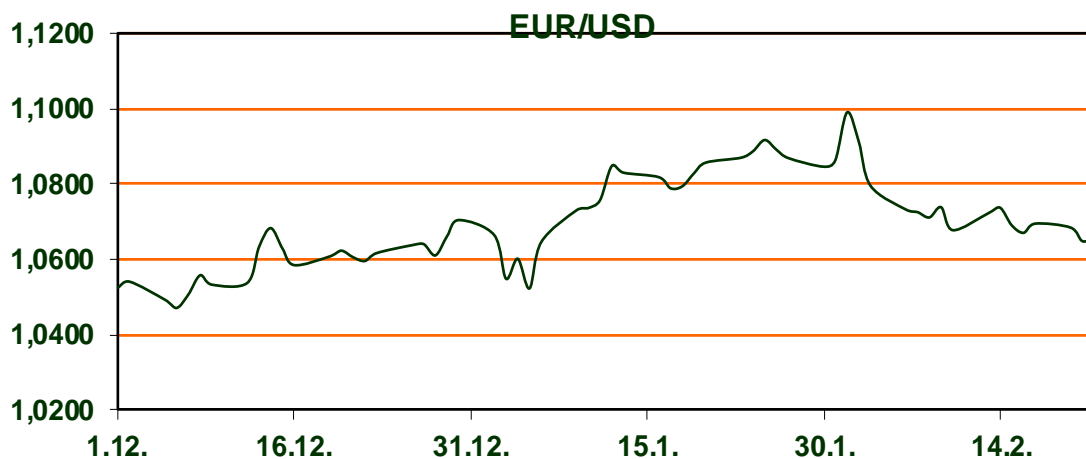
22. veljača 2023.

- Dolarov indeks u porastu
- EUR/USD u padu
- cijene nafte u padu
- svjetski dionički indeksi u padu, nastavak rasta CROBEX-a

Pregled deviznog tržišta

	Spot rates		Forward points EUR/USD			Interest rate swap EUR		
	BID	ASK		BID	ASK		BID	ASK
EURUSD	1,0656	1,0657	O/N	0,40	0,80	1Y	3,602	3,642
EURCHF	0,9866	0,9871	T/N	0,40	0,80	2Y	3,5865	3,5915
EURGBP	0,8798	0,8802	1W	4,00	6,00	3Y	3,404	3,444
EURJPY	143,59	143,60	2W	7,00	11,00	4Y	3,291	3,311
GBPUSD	1,2108	1,2111	1M	16,00	21,00	5Y	3,206	3,236
USDJPY	134,72	134,73	3M	53,00	60,00	7Y	3,124	3,144
GOLD	1838,69	1839,20	6M	102,00	114,00	9Y	3,097	3,117
BRENT	82,45	82,47	12M	205,00	219,00	10Y	3,089	3,119

Dobro jutro! Na svjetskom valutnom tržištu **vrijednost dolara blago raste**. Dolarov indeks, koji pokazuje vrijednost američke u odnosu na ostalih šest najvažnijih svjetskih valuta, trenutno se kreće oko **104,10 bodova**. Zbog jakog rasta američkog gospodarstva, a posebno tržišta rada, inflacijski pritisci mogli bi trajati **duže od očekivanog**. Tečaj EUR/USD je posljedično u **blagom padu te iznosi 1,0655**. Cijene nafte blago su pale na međunarodnim tržištima zbog **podignutih troškova zaduživanja u SAD-u** i različitim očekivanja oporavka gospodarstva u Kini. "Oporavak Kine mogao bi podići cijene nafte u nadolazećim mjesecima, ali uteg je zabrinutost za svjetsko gospodarstvo, pa (Kina) nije u potpunosti uračunata u cijene", tumači Craig Erlam iz brokerske kuće OANDA. Cijena barela na američkom tržištu kreće se oko 76,05 dolara, dok na londonskom iznosi 82,77 dolara. Ključni dionički indeksi **Zagrebačke burze jučer su zaključili rastom**. CROBEX je završio u plusu 0,23 posto, CROBEX10 je ojačao 0,02 posto i CROBEXprime bilježi rast od 0,26 posto. Sveukupni promet na Zagrebačkoj burzi u utorak je iznosio **960,1 tisuća eura**. Europski dionički indeksi su u padu. STOXX Europe 600 je u **minusu 0,19 posto**, dok je njemački DAX **pao 0,52 posto**.



Sport: Modrić s Realom briljirao protiv Liverpoola - REAL je u prvom susretu osmine finala Lige prvaka na Anfieldu nakon velikog preokreta šokirao Liverpool i pobijedio 5:2. Redsi su nakon 15 minuta igre imali 2:0 golovima Nuneza i Salaha, a onda je do kraja poluvremena Vinicius izjednačio na 2:2. U nastavku je Real razbio domaćina. Najprije je Modrić asistirao Militau iz prekida u 48. minuti, da bi Benzema u 55. i 67. zabio nova dva gola za Real. Za peti gol je začetnik akcije bio Modrić. Nakon utakmice se mediji natječu u hvalospjevima hrvatskom reprezentativcu koji je s momčadi na travnjaku Anfielda nakon utakmice žestoko proslavio pobjedu uz pjesmu madridskih navijača. Antonio Rudiger, najskuplji branič svijeta po plaći, u oduševljenju je odlučio podići Modrića na ramena. Već u idućoj sekundi Modrić je skoro pao na drugu stranu, ali ga je Nijemac veselo dizao i pokazivao kao trofej Realovim navijačima.

Pregled novčanog tržišta

Info tržišne kamate

EUR	O/N	1W	1M	3M	6M
Bid	2,25	2,25	2,25	2,40	2,75
Ask	2,75	2,75	2,75	3,00	3,50
USD	O/N	1W	1M	3M	6M
Bid	4,25	4,25	4,25	4,40	4,75
Ask	4,85	4,85	4,85	5,00	5,50

Vrijednost udjela fondova

20.02.2023

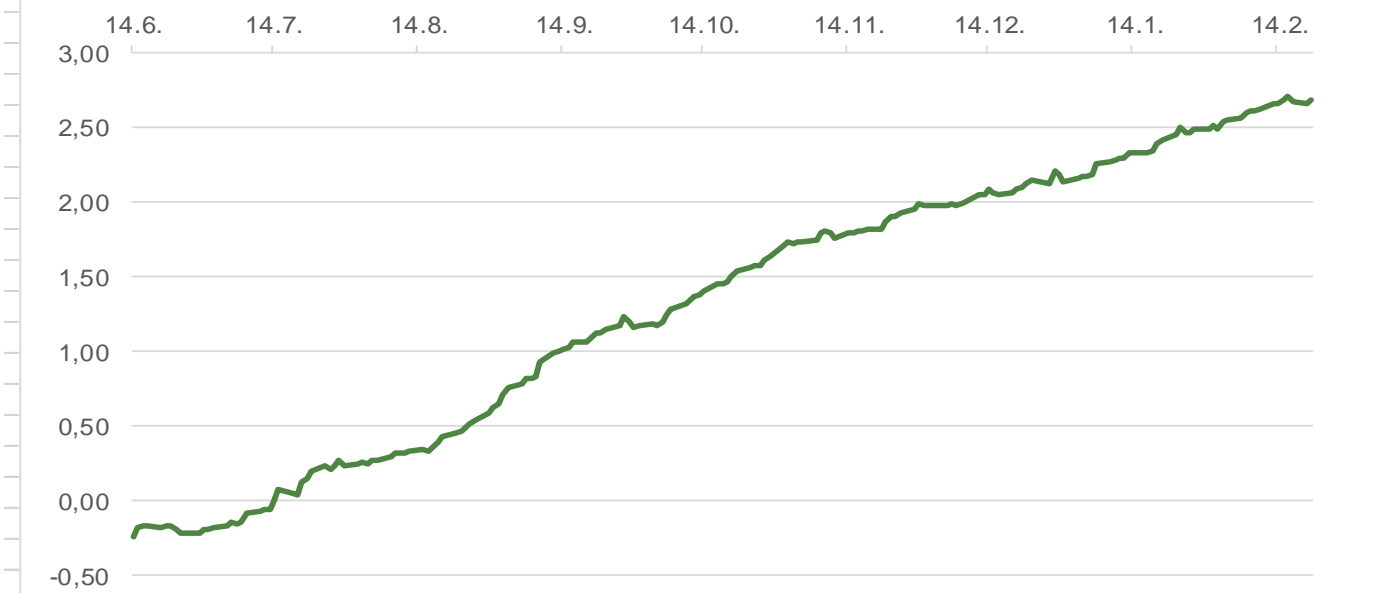
Fond	
Eurizon HR Start fond	18,5754 EUR
Eurizon HR D-Start fond	139,1255 USD
Eurizon HR Short Term Bond fond	13,4957 EUR
Eurizon HR Euro Short Term Bond fond	97,1307 EUR
Eurizon HR Bond fond	122,8047 EUR
Eurizon HR Conservative 10 fond	109,2464 EUR
Eurizon HR International Multi Asset fond	93,8295 EUR
Eurizon HR Flexible 30 fond	103,8521 EUR
Eurizon HR Moderate 30 fond	91,8829 EUR
Eurizon HR Dollar Progressive fond	93,7983 USD
Eurizon HR Global fond	17,7734 EUR
Eurizon HR Equity fond	15,3313 EUR
Eurizon HR Equity World fond	97,2840 EUR
Eurizon HR Active Defensive fond	98,3420 EUR
Eurizon HR Target 2027	96,4850 EUR
Eurizon HR Active Defensive 2 fond	95,4786 EUR
Eurizon HR Target 2027 II fond	98,8373 EUR
Eurizon HR Target 2027 III fond	101,0294 EUR
Eurizon HR Dollar Bond fond 3	101,2526 USD
Eurizon HR Target 2025 fond	98,7921 EUR
Eurizon HR Target 2025 II fond	99,9315 EUR
Eurizon HR Target 2025 III fond	99,6762 EUR

Trezorski zapisi (Rezultati posljednje aukcije Min. Financija RH)

Ročnost	Valuta	Prinos	Izdano (Mio)	Dat. Izdanja	Dat. Dospijeća
364	EUR	2,50	140	16.02.2023	15.02.2024
182	EUR	2,20	5	16.02.2023	17.08.2023
91	EUR	2,00	1	16.02.2023	18.05.2023

	EUR BID	USD BID	CHF BID
1 Y	3,6180	5,4400	1,7340
2 Y	3,5860	5,0020	1,7895
3 Y	3,4220	4,6020	1,8090
4 Y	3,2900	4,3670	1,8415
5 Y	3,2090	4,2140	1,8730
6 Y	3,1570	4,1160	1,9025
7 Y	3,1220	4,0460	1,9310
8 Y	3,1050	3,9960	1,9560
9 Y	3,1005	3,9640	1,9810
10 Y	3,0990	3,9420	2,0060

Euribor 3M



Pregled tržišta obveznica

Obveznice Republike Hrvatske

Naziv	Kupon	Dospijeće	Cijena		Prinos	
			Bid	Ask	Bid	Ask
Euro - domaća izdanja						
RHMF-O-247E	5,750%	10.07.2024	102,94	103,64	3,54	3,02
RHMF-O-267E	2,125%	15.01.2026	95,57	96,07	3,76	3,57
RHMF-O-275E	0,750%	05.05.2027	89,11	90,11	3,57	3,29
RHMF-O-302E	1,250%	04.02.2030	83,07	84,07	4,07	3,91
RHMF-O-322E	3,375%	15.07.2032	95,44	96,44	3,96	3,83
RHMF-O-403E	1,250%	03.03.2040	65,00	66,00	4,13	4,03

Kotacije europskih državnih obveznica dospjeća 10 godina

Izdavatelj	Cijena	Prinos
Njemačka	97,95	2,54
Francuska	91,52	3,02
Austrija	97,65	3,18
Italija	99,79	4,47
Španjolska	96,20	3,60
Portugal	85,72	3,46
Češka	76,70	4,93
Grčka	98,52	4,43
Slovenija	88,78	3,74

EUR - domaća izdanja (bivši HRK)

RHMF-O-23BA	1,750%	27.11.2023	98,88	99,28	3,26	2,72
RHMF-O-24BA	0,250%	27.11.2024	94,61	95,31	3,44	3,02
RHMF-O-253A	0,250%	03.03.2025	93,52	94,32	3,61	3,18
RHMF-O-257A	4,500%	09.07.2025	101,96	102,76	3,63	3,26
RHMF-O-26CA	4,250%	14.12.2026	102,52	103,32	3,53	3,30
RHMF-O-282A	2,875%	07.02.2028	96,87	97,77	3,57	3,37
RHMF-O-287A	0,500%	05.07.2028	84,89	85,39	3,63	3,51
RHMF-O-297A	2,375%	09.07.2029	92,10	93,00	3,78	3,61
RHMF-O-327A	3,250%	07.07.2032	95,02	96,02	3,89	3,76
RHMF-O-34BA	1,000%	27.11.2034	72,59	73,59	3,93	3,81

Eurobonds Rep. Hrvatske

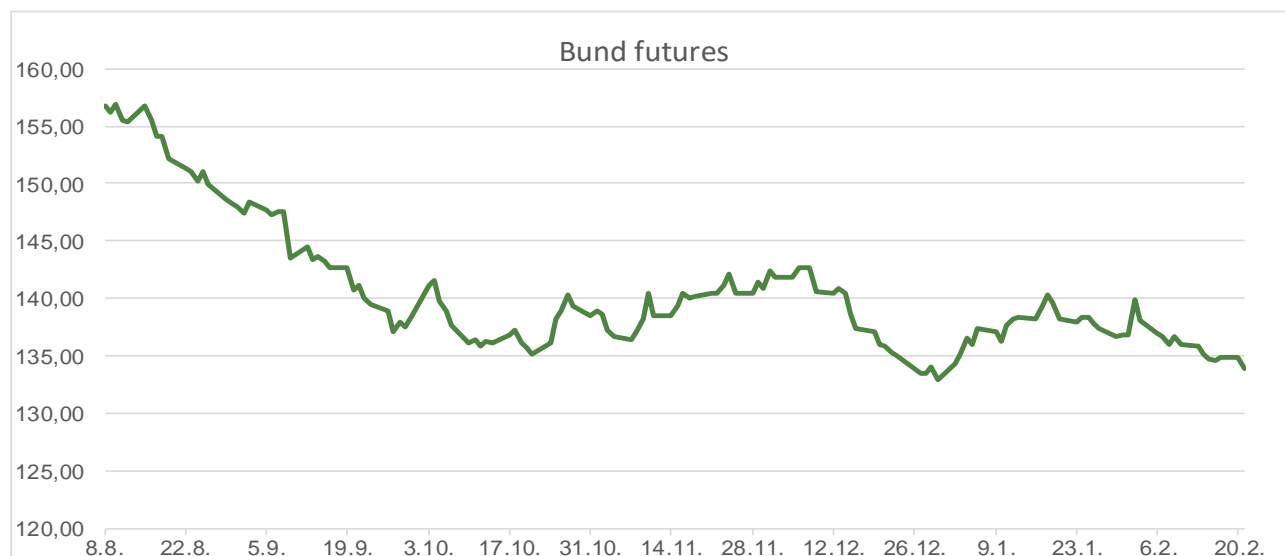
Naziv	Kupon	Dospijeće	Cijena		Prinos	
			Bid	Ask	Bid	Ask
Republika Hrvatska						
CROATIA USD 2023	5,500%	04.04.2023.	99,90	100,40	6,30	1,72
CROATIA USD 2024	6,000%	26.01.2024	100,03	100,53	5,96	5,39
CROATIA EUR 2025	3,000%	11.03.2025	98,92	99,42	3,56	3,30
CROATIA EUR 2027	3,000%	20.03.2027	98,15	98,65	3,49	3,36
CROATIA EUR 2028	2,700%	15.06.2028	95,12	95,62	3,73	3,62
CROATIA EUR 2029	1,125%	19.06.2029	84,39	84,89	3,97	3,87
CROATIA EUR 2030	2,750%	27.01.2030	92,58	93,08	4,00	3,91
CROATIA EUR 2031	1,500%	17.06.2031	82,41	83,01	4,01	3,91
CROATIA EUR 2032	2,875%	22.04.2032	91,29	91,79	4,02	3,95
CROATIA EUR 2033	1,125%	04.03.2033	76,07	76,67	4,05	3,97
CROATIA EUR 2041	1,750%	04.03.2041	67,96	68,46	4,33	4,28

CDS Pregled

Izdavatelj	1 god	3 god	5 god
Hrvatska	28	64	89
Italija	26	55	93
Spain	12	27	45

Hrvatske korporativne obveznice

ZG. HOLDING 2023	3,875%	15.07.2023	99,90	100,10	4,04	3,53
------------------	--------	------------	-------	--------	------	------



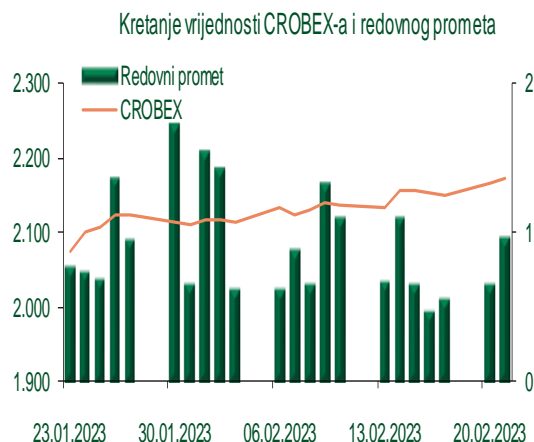
Pregled dioničkog tržišta

Dnevni pregled trgovanja na ZSE

Podaci za 21.02.2023.

Promet na burzi	960.113,79
Redovni promet	960.113,79
Dionice	956.983,27
Obveznice	0,00
Komercijalni zapisi	0,00
Strukturirani proizvodi	0,00
ETF	3.130,52
Blok promet	0,00
OTC promet	763.570,53

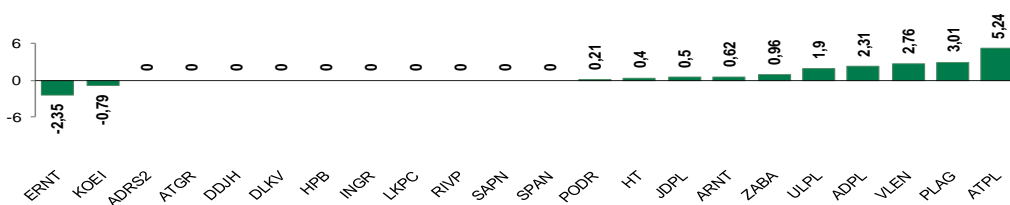
Vrijednost CROBEX indeksa	2.171,26
Dnevna promjena CROBEX indeksa	0,23
Promjena CROBEX indeksa u tekućoj godini	9,67
Vrijednost CROBEX10 indeksa	1.256,59
Dnevna promjena CROBEX10 indeksa	0,02
Promjena CROBEX10 indeksa u tekućoj godini	8,69



Top 5 najlikvidnijih dionica na Zagrebačkoj burzi

Oznaka	Naziv društva	Zadnja cijena (EUR) na 21.02.2023.	% Promjene cijene	% Promjene u tekućoj godini	Promet ('000 EUR)	Tržišna kapitalizacija (mil. EUR)
HPB	HPB d.d.	118,00	0,00	7,27	238,04	238,91
RIVP	Valamar Riviera d.d.	4,20	0,00	3,70	180,02	529,32
ATPL	ATLANTSKA PLOVIDBA d.d.	52,20	5,24	6,31	133,24	72,85
ERNT	ERICSSON NIKOLA TESLA d.d.	249,00	-2,35	10,18	80,55	331,58
ARNT	Arena Hospitality Group dd	32,60	0,62	3,16	48,67	167,20

Dnevna % promjena sastavnica CROBEX-a



Pregled stanja na burzama u regiji

Indeks	Vrijednost indeksa na 21.02.2023.	Dnevna promjena indeksa	Promjena indeksa u tekućoj godini
BELEX15	877,61	0,15%	6,43%
BELEXline	1.770,12	0,09%	1,74%
SBI TOP	1.190,87	0,03%	13,84%
SASX-10	1.041,33	0,00%	-1,57%
BIRS	832,40	0,00%	-1,01%
MONEX 20	14.525,76	-0,04%	2,72%
MBI-10	5.795,10	-0,08%	2,53%

Izvor: službene stranice burzi regije

Pregled stanja na burzama u svijetu

Indeks	Vrijednost indeksa na 21.02.2023.	Dnevna promjena indeksa	Promjena indeksa u tekućoj godini
FTSE 100	7.977,75	-0,46%	7,06%
DAX 30	15.397,62	-0,52%	10,59%
CAC 40	7.308,65	-0,37%	12,90%
DJIA	33.129,59	-2,06%	-0,05%
NASDAQ	11.492,30	-2,50%	9,80%
S&P 500	3.997,34	-2,00%	4,11%
NIKKEI 225	27.104,32	-1,34%	3,87%

Izvor: Bloomberg

Kontakti

Riznica i ALM

Prodaja rizničnih proizvoda
treasurysales@pbz.hr

01 4891 301

Riznica
treasury@pbz.hr

- Likvidnost 01 4891 303
- Trgovanje devizama 01 4891 302
- Trgovanje vrijednosnim papirima 01 4891 304
- Trgovanje efektivom 01 4891 305

Proizvodi korporativnog bankarstva

Brokerski poslovi
brokeri@pbz.hr

01 4891 331

Pravne napomene:

Ovu publikaciju izdaje PRIVREDNA BANKA ZAGREB-DIONIČKO DRUŠTVO, Zagreb, Radnička cesta 50 (dalje: PBZ) i namijenjena je klijentima Grupe PBZ. Ova publikacija je načinjena samo sa svrhom informiranja i ne može se niti na koji način smatrati ponudom ili pozivom na kupnju imovine ili prava koje se u njoj spominju. Informativni karakter ove publikacije znači da ona ne može služiti kao zamjena za vlastitu prosudbu i procjenu bilo kojeg čitatelja ili primatelja ove publikacije. Informacije, mišljenja, zaključci, prognoze i projekcije koje se ovdje iznose zasnivaju se na javno dostupnim podacima u čiju se točnost PBZ pouzdaje, ali istu ne može jamčiti. U skladu s navedenim, svi stavovi, mišljenja, zaključci, prognoze i projekcije izneseni u ovoj publikaciji podložni su promjenama podataka kako ih objavljuju korišteni izvori. PBZ dozvoljava daljnje korištenje podataka iz ove publikacije, uz obavezno navođenje ove publikacije kao izvora. Svaka imovina koja se spominje u ovoj publikaciji i čije se kretanje komentira može, s vremena na vrijeme, biti predmet trgovanja, odnosno zauzimanja pozicije od strane PBZ-a.

Zaštita osobnih podataka:

Privredna banka Zagreb d.d., Radnička cesta 50, Zagreb, OIB 02535697732, upisana u sudski registar Trgovačkog suda u Zagrebu, pod matičnim brojem subjekta upisa (MBS) 080002817 (dalje: Banka), kao voditelj obrade osobnih podataka, posluje u skladu s načelima Uredbe (EU) 2016/679 EUROPSKOG PARLAMENTA I VIJEĆA od 27. travnja 2016. o zaštiti pojedinaca u vezi s obradom osobnih podataka i o slobodnom kretanju takvih podataka te o stavljanju izvan snage Direktive 95/46/EZ (Opća uredba o zaštiti podataka). Podaci za kontakt službenika za zaštitu podataka: sluzbenik.za.zastitu.osobnih.podataka@pbz.hr

Pri prikupljanju osobnih podataka klijenata, bilo da su prikupljeni od klijenta u trenutku njihovog prikupljanja bilo da su prikupljeni iz nekog drugog izvora, Banka pruža informacije u skladu s člancima 13. i 14. Opće uredbe o zaštiti podataka, kao što su primjerice informacije o Banci kao voditelju obrade, svrhama i pravnom temelju obrade osobnih podataka, kategorijama podataka koji se prikupljaju, razdoblju čuvanja podataka, primateljima podataka, izvoru podatka kao i o pravima u vezi zaštite osobnih podataka (primjerice, pravo na pristup podacima, pravo na brisanje, prigovor i dr.).

Osobne podatke klijenta kao i osobne podatke drugih fizičkih osoba (npr. zakonskih zastupnika, ovlaštenih potpisnika, kontakt osoba i sl.) danih u svrhu slanja ovog izvještaja Banka obrađuje i koristi zakonito, pošteno i transparentno, štiteći pri tome sigurnost osobnih podataka od neovlaštene ili nezakonite obrade, primjenjujući najviše tehničke, sigurnosne i organizacijske mjere zaštite. Detaljnije obavijesti o zaštiti privatnosti klijenta dostupne su u dokumentu "Informacija o obradi osobnih podataka fizičkih osoba u poslovanju s poslovnim subjektima" na www.pbz.hr te u poslovnim prostorijama Banke.