

Dnevni izvještaj financijskih tržišta

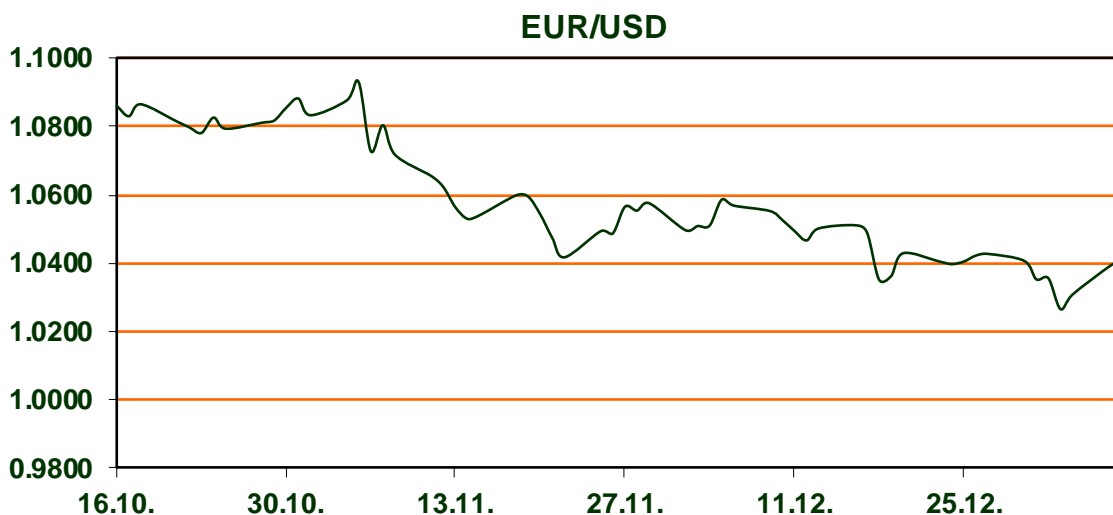
07. siječnja 2025.

- **Rast inflacije u Njemačkoj**
- **Inflacija u Švicarskoj na 0,6%**
- **Tečaj EURUSD oko 1,04**
- **Europski dionički indeksi u porastu, CROBEX u padu**

Pregled deviznog tržišta

	Spot rates		Forward points EUR/USD			Interest rate swap EUR		
	BID	ASK		BID	ASK		BID	ASK
EURUSD	1.0417	1.0419	O/N	0.40	0.44	1Y	2.413	2.453
EURCHF	0.9418	0.9419	T/N	1.24	1.26	2Y	2.301	2.321
EURGBP	0.8299	0.8303	1W	2.92	2.98	3Y	2.301	2.321
EURJPY	164.07	164.08	2W	5.87	5.94	4Y	2.325	2.329
GBPUSD	1.2548	1.2552	1M	12.81	12.91	5Y	2.3385	2.3485
USDJPY	157.49	157.5	3M	40.80	41.00	7Y	2.368	2.398
GOLD	2643.36	2643.66	6M	86.95	87.55	9Y	2.414	2.434
BRENT	76.09	76.10	12M	192.53	193.67	10Y	2.439	2.443

Inflacija u Njemačkoj je u prosincu porasla s 2,4% na 2,9% na godišnjoj razini nadmašivši očekivanja od 2,6%, uglavnom kao posljedica rasta cijena energije. Jutros smo dobili podatke o inflaciji u Švicarskoj za prosinac od 0,6% na godišnjoj razini, što je malo niže od očekivanih 0,7%. Danas će se najviše pratiti objave inflacije u europodručju. Očekivalo se da će inflacija u prosincu iznositi 2,4% na godišnjoj razini, u odnosu na 2,2% u studenom, no s rastom Njemačke od 50 bp i Španjolske i Portugala od 40 bp, inflacija će najvjerojatnije porasti 2,6% g/g, dok bi stopa nezaposlenosti mogla zabilježiti porast na 6,4% s prethodnih 6,3%. Tečaj EUR/USD je porastao prema 1,04 nakon izvješća o umjerenijim tarifnim planovima nego što se u početku očekivalo, što je izazvalo val široke deprecijacije USD. Kasnije izjave budućeg predsjednika su malo smanjile gubitak dolara. Tečaj EURCHF se dijeli tjedan kretao u rasponu 0,93 – 0,94 dok se USDJPY približio razini od 158,00. Cijena zlata je pala jučer ispod 2.620 dolara za uncu, dok se jutros kreće oko 2.640 USD. Jučer su na američkim burzama ostvareni slijedeći rezultati: Dow Jones -0.1%, S&P 500 +0.6%, Nasdaq +1.2%, i Russell 2000 -0.1%. U petak je CROBEX završio u minusu za 0,23% na 3.191,37 bodova, a CROBEX10 je pao za 0,45% na 2.005,80 bodova.



FILM: The Brutalist

Na 82. dodjeli Zlatnih globusa, kojima se nagrađuje televizijska i filmska izvrsnost, veliki pobjednik bio je The Brutalist u režiji Bradyja Corbeta. Film je osvojio tri nagrade, uključujući onu za najbolji film, najboljeg redatelja (Brady Corbet) i najboljeg glumca u drami (Adrien Brody). Povijesna drama koja traje 3 sata i 35 minuta s Adrienom Brodyjem i Felicity Jones u glavnim ulogama prati vizionarskog arhitekta Laszla Tótha (Brody) i njegovu suprugu Erzsébet (Jones). Tóth je Mađar židovskog porijekla koji je uspio preživjeti Holokaust, a nakon Drugog svjetskog rata preselio se u SAD sa svojom suprugom Erzsébet (Felicity Jones). Iako na početku pati od siromaštva, život mu se promijeni nakon što upozna bogatog industrijalista (Guy Pearce), koji mu postane klijent.

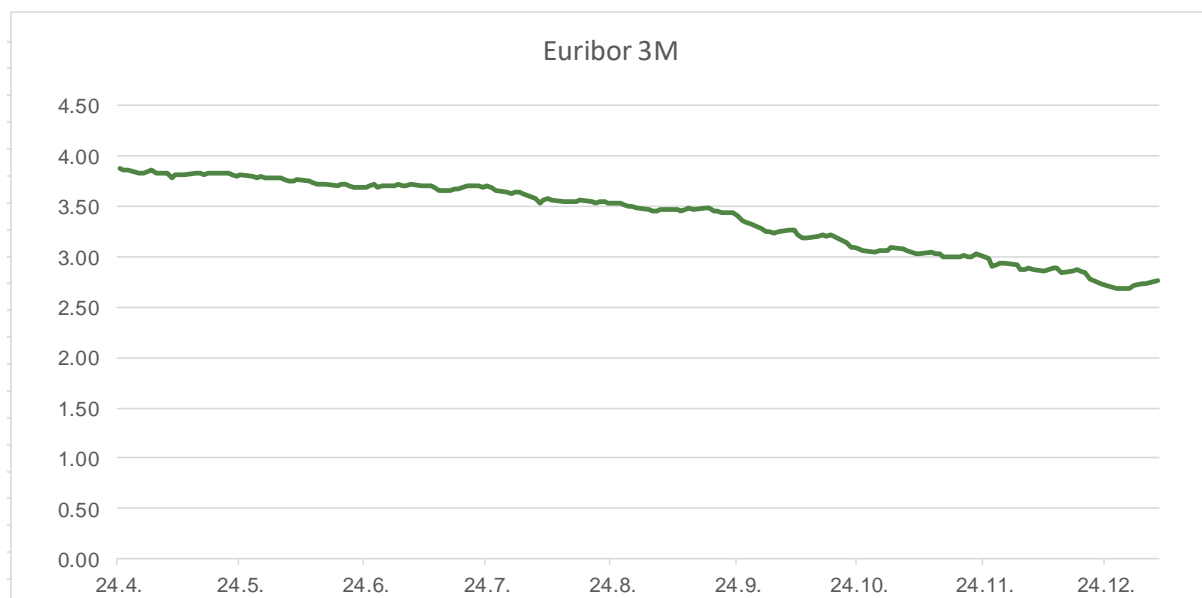
Pregled novčanog tržišta

Info tržišne kamate					
EUR	O/N	1W	1M	3M	6M
Bid	2.75	2.75	2.70	2.65	2.45
Ask	3.25	3.25	3.20	3.15	2.95
USD	O/N	1W	1M	3M	6M
Bid	4.30	4.20	4.30	4.20	4.20
Ask	4.80	4.70	4.70	4.70	4.70

Fond	02.01.2025 Vrijednost udjela fondova
Eurizon HR Cash klasa A	103,3091 EUR
Eurizon HR Cash klasa B	103,3605 EUR
Eurizon HR Cash klasa C*	103,4072 EUR
Eurizon HR Start fond	19,6469 EUR
Eurizon HR D-Start fond	149,0618 USD
Eurizon HR Euro Short Term Bond fond	104,1344 EUR
Eurizon HR Bond fond	131,4708 EUR
Eurizon HR Conservative 10 fond	118,5149 EUR
Eurizon HR International Multi Asset fond	102,5632 EUR
Eurizon HR Flexible 30 fond	112,0388 EUR
Eurizon HR Moderate 30 fond	98,4364 EUR
Eurizon HR Dollar Progressive fond	106,1416 USD
Eurizon HR Global fond	21,4200 EUR
Eurizon HR Equity fond	21,6253 EUR
Eurizon HR Equity World fond	127,7261 EUR
Eurizon HR Active Defensive fond	105,8838 EUR
Eurizon HR Target 2027	104,8948 EUR
Eurizon HR Active Defensive 2 fond	102,9850 EUR
Eurizon HR Target 2027 II fond	107,6911 EUR
Eurizon HR Target 2027 III fond	110,0667 EUR
Eurizon HR Dollar Bond fond 3	108,6889 USD
Eurizon HR Target 2025 fond	104,2766 EUR
Eurizon HR Target 2025 II fond	105,1628 EUR
Eurizon HR Target 2025 III fond	104,4009 EUR
Eurizon HR Target 2025 IV fond	104,0703 EUR
Eurizon HR Target 2026 fond	105,3195 EUR
Eurizon HR Target 2026 II	103,4338 EUR

Trezorski zapisi (Rezultati posljednje aukcije Min. Financija RH)					
Ročnost	Valuta	Prinos	Izdano (Mio)	Dat. Izdanja	Dat. Dospjeća
364	EUR	3.44	158	06.06.2024	05.06.2025
182	EUR	3.65	40	06.06.2024	05.09.2024

	EUR BID	USD BID
1 Y	2.4140	4.4710
2 Y	2.3066	4.3730
3 Y	2.3067	4.3630
4 Y	2.3225	4.3645
5 Y	2.3393	4.3630
6 Y	2.3589	4.3690
7 Y	2.3820	4.3740
8 Y	2.3995	4.3790
9 Y	2.4230	4.3863
10 Y	2.4410	4.3950



Pregled tržišta obveznica

Obveznice Republike Hrvatske						
Naziv	Kupon	Dospijeće	Cijena		Prinos	
			Bid	Ask	Bid	Ask
<i>Euro - domaća izdanja (bivši VK)</i>						
RHMF-O-267E	2.125%	15.01.2026	98.40	98.70	3.19	2.99
RHMF-O-275E	0.750%	05.05.2027	95.70	96.10	2.64	2.46
RHMF-O-302E	1.250%	04.02.2030	93.12	93.72	2.70	2.58
RHMF-O-322E	3.375%	15.07.2032	101.53	102.23	3.15	3.04
RHMF-O-403E	1.250%	03.03.2040	75.58	76.58	3.31	3.21

Kotacije europskih državnih obveznica dospjeća 10 godina		
Izdavatelj	Cijena	Prinos
Njemačka	101.27	2.45
Francuska	97.74	3.27
Austrija	100.27	2.87
Italija	102.55	3.58
Španjolska	102.85	3.11
Portugal	99.66	2.92
Češka	84.62	4.13
Grčka	101.09	3.24
Slovenija	99.33	3.08

EUR - domaća izdanja

RHMF-O-253A	0.250%	03.03.2025	99.00	99.30	5.63	4.01
RHMF-O-253B	3.650%	08.03.2025	100.21	100.41	2.53	1.56
RHMF-O-257A	4.500%	09.07.2025	100.91	101.71	2.79	1.27
RHMF-O-26CA	4.250%	14.12.2026	102.43	103.23	2.97	2.55
RHMF-O-277N	3.300%	12.07.2027	101.63	102.13	2.62	2.42
RHMF-O-282A	2.875%	07.02.2028	100.16	101.06	2.82	2.52
RHMF-O-287A	0.500%	05.07.2028	92.37	92.87	2.79	2.63
RHMF-O-297A	2.375%	09.07.2029	98.23	99.13	2.79	2.58
RHMF-O-327A	3.250%	07.07.2032	103.00	104.00	2.81	2.66
RHMF-O-33BA	3.750%	24.11.2033	105.02	105.62	3.10	3.03
RHMF-O-347A	3.500%	12.07.2034	104.25	105.25	2.99	2.87
RHMF-O-34BA	1.000%	27.11.2034	81.45	82.45	3.20	3.06

Eurobonds Rep. Hrvatske						
Naziv	Kupon	Dospijeće	Cijena		Prinos	
			Bid	Ask	Bid	Ask

Republika Hrvatska

CROATIA EUR 2025	3.000%	11.03.2025	99.91	100.11	3.36	2.41
CROATIA EUR 2027	3.000%	20.03.2027	101.04	101.54	2.51	2.28
CROATIA EUR 2028	2.700%	15.06.2028	100.46	100.96	2.56	2.40
CROATIA EUR 2029	1.125%	19.06.2029	93.48	93.98	2.69	2.56
CROATIA EUR 2030	2.750%	27.01.2030	100.24	100.74	2.70	2.59
CROATIA EUR 2031	1.500%	17.06.2031	92.25	92.85	2.82	2.71
CROATIA EUR 2032	2.875%	22.04.2032	100.21	100.81	2.84	2.75
CROATIA EUR 2033	1.125%	04.03.2033	87.01	87.61	2.92	2.83
CROATIA EUR 2034	3.375%	12.03.2034	102.88	103.48	3.02	2.94
CROATIA EUR 2035	4.000%	14.06.2035	107.99	108.59	3.10	3.04
CROATIA EUR 2041	1.750%	04.03.2041	80.84	81.44	3.29	3.23

Hrvatske korporativne obveznice						
ZG. HOLDING 2028	4.900%	11.07.2028	103.35	104.35	3.88	3.58

CDS Pregled			
Izdavatelj	1 god	3 god	5 god
Hrvatska	35	60	82
Italija	14	37	61
Spain	6	20	35



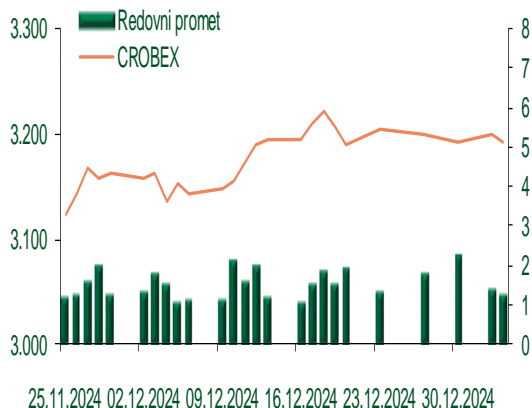
Pregled dioničkog tržišta

Dnevni pregled trgovanja na ZSE

Podaci za 03.01.2025.

Promet na burzi	1.222.331,07
Redovni promet	1.222.331,07
Dionice	1.151.913,59
Obveznice	0,00
Komercijalni zapisi	0,00
Strukturirani proizvodi	0,00
ETF	70.417,48
Blok promet	0,00
OTC promet	0,00
Vrijednost CROBEX indeksa	3.191,37
Dnevna promjena CROBEX indeksa	-0,23
Promjena CROBEX indeksa u tekućoj godini	0,01
Vrijednost CROBEX10 indeksa	2.005,80
Dnevna promjena CROBEX10 indeksa	-0,45
Promjena CROBEX10 indeksa u tekućoj godini	0,15

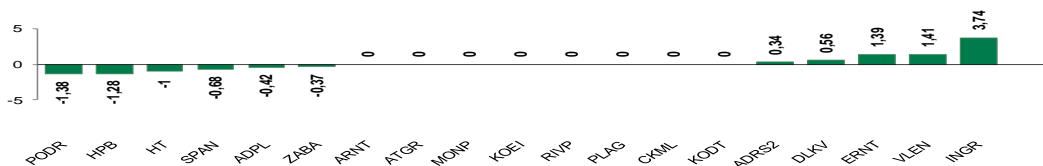
Kretanje vrijednosti CROBEX-a i redovnog prometa



Top 5 najlikvidnijih dionica na Zagrebačkoj burzi

Oznaka	Naziv društva	Zadnja cijena (EUR) na 03.01.2025.	% Promjene cijene	% Promjene u tekućoj godini	Promet ('000 EUR)	Tržišna kapitalizacija (mil. EUR)
KOEI	KONCAR d.d.	464,00	0,00	148,13	261,18	1.193,46
CIAK	CIAK Grupa d.d.	6,90	0,00	1,47	161,78	136,29
KODT	KONCAR - D&ST dd	2.000,00	0,00	135,29	126,08	388,38
KODT2	KONCAR - D&ST dd	1.980,00	0,00	130,23	85,10	121,63
ZABA	Zagrebacka banka d.d.	26,90	-0,37	79,33	71,50	8.614,51

Dnevna % promjena sastavnica CROBEX-a



Pregled stanja na burzama u regiji

Indeks	Vrijednost indeksa na 06.01.2025.	Dnevna promjena indeksa	Promjena indeksa u tekućoj godini
BELEX15	1.146,76	-0,16%	0,00%
BELEXline	2.453,68	0,05%	0,00%
SBI TOP	1.672,52	-0,25%	0,36%
SASX-10	1.232,07	0,05%	0,05%
BIRS	920,91	0,21%	0,21%
MONEX 20	16.433,46	0,87%	0,00%
MBI-10	10.280,02	0,57%	0,78%

Pregled stanja na burzama u svijetu

Indeks	Vrijednost indeksa na 06.01.2025.	Dnevna promjena indeksa	Promjena indeksa u tekućoj godini
FTSE 100	8.249,66	0,31%	0,94%
DAX 30	20.216,19	1,56%	1,54%
CAC 40	7.445,69	2,24%	0,88%
DJIA	42.706,56	-0,06%	0,38%
NASDAQ	19.864,98	1,24%	2,87%
S&P 500	5.975,38	0,55%	1,59%
NIKKEI 225	40.083,30	1,97%	0,47%

Izvor: službene stranice burzi regije

Izvor: Bloomberg

Kontakti

Riznica i ALM

Prodaja rizničnih proizvoda
treasurysales@pbz.hr

01 4891 301

Riznica
treasury@pbz.hr

- Likvidnost 01 4891 303
- Trgovanje devizama 01 4891 302
- Trgovanje vrijednosnim papirima 01 4891 304
- Trgovanje efektivom 01 4891 305

Proizvodi korporativnog bankarstva

Brokerski poslovi
brokeri@pbz.hr

01 4891 331

Pravne napomene:

Ovu publikaciju izdaje PRIVREDNA BANKA ZAGREB-DIONIČKO DRUŠTVO, Zagreb, Radnička cesta 50 (dalje: PBZ) i namijenjena je klijentima Grupe PBZ. Ova publikacija je načinjena samo sa svrhom informiranja i ne može se niti na koji način smatrati ponudom ili pozivom na kupnju imovine ili prava koje se u njoj spominju. Informativni karakter ove publikacije znači da ona ne može služiti kao zamjena za vlastitu prosudbu i procjenu bilo kojeg čitatelja ili primatelja ove publikacije. Informacije, mišljenja, zaključci, prognoze i projekcije koje se ovdje iznose zasnivaju se na javno dostupnim podacima u čiju se točnost PBZ pouzdaje, ali istu ne može jamčiti. U skladu s navedenim, svi stavovi, mišljenja, zaključci, prognoze i projekcije izneseni u ovoj publikaciji podložni su promjenama podataka kako ih objavljuju korišteni izvori. PBZ dozvoljava daljnje korištenje podataka iz ove publikacije, uz obavezno navođenje ove publikacije kao izvora. Svaka imovina koja se spominje u ovoj publikaciji i čije se kretanje komentira može, s vremena na vrijeme, biti predmet trgovanja, odnosno zauzimanja pozicije od strane PBZ-a.

Zaštita osobnih podataka:

Privredna banka Zagreb d.d., Radnička cesta 50, Zagreb, OIB 02535697732, upisana u sudski registar Trgovačkog suda u Zagrebu, pod matičnim brojem subjekta upisa (MBS) 080002817 (dalje: Banka), kao voditelj obrade osobnih podataka, posluje u skladu s načelima Uredbe (EU) 2016/679 EUROPSKOG PARLAMENTA I VIJEĆA od 27. travnja 2016. o zaštiti pojedinaca u vezi s obradom osobnih podataka i o slobodnom kretanju takvih podataka te o stavljanju izvan snage Direktive 95/46/EZ (Opća uredba o zaštiti podataka). Podaci za kontakt službenika za zaštitu podataka: sluzbenik.za.zastitu.osobnih.podataka@pbz.hr

Pri prikupljanju osobnih podataka klijenata, bilo da su prikupljeni od klijenta u trenutku njihovog prikupljanja bilo da su prikupljeni iz nekog drugog izvora, Banka pruža informacije u skladu s člancima 13. i 14. Opće uredbe o zaštiti podataka, kao što su primjerice informacije o Banci kao voditelju obrade, svrhama i pravnom temelju obrade osobnih podataka, kategorijama podataka koji se prikupljaju, razdoblju čuvanja podataka, primateljima podataka, izvoru podatka kao i o pravima u vezi zaštite osobnih podataka (primjerice, pravo na pristup podacima, pravo na brisanje, prigovor i dr.).

Osobne podatke klijenta kao i osobne podatke drugih fizičkih osoba (npr. zakonskih zastupnika, ovlaštenih potpisnika, kontakt osoba i sl.) danih u svrhu slanja ovog izvještaja Banka obrađuje i koristi zakonito, pošteno i transparentno, štiteći pri tome sigurnost osobnih podataka od neovlaštene ili nezakonite obrade, primjenjujući najviše tehničke, sigurnosne i organizacijske mjere zaštite. Detaljnije obavijesti o zaštiti privatnosti klijenta dostupne su u dokumentu "Informacija o obradi osobnih podataka fizičkih osoba u poslovanju s poslovnim subjektima" na www.pbz.hr te u poslovnim prostorijama Banke.