

Dnevni izvještaj financijskih tržišta

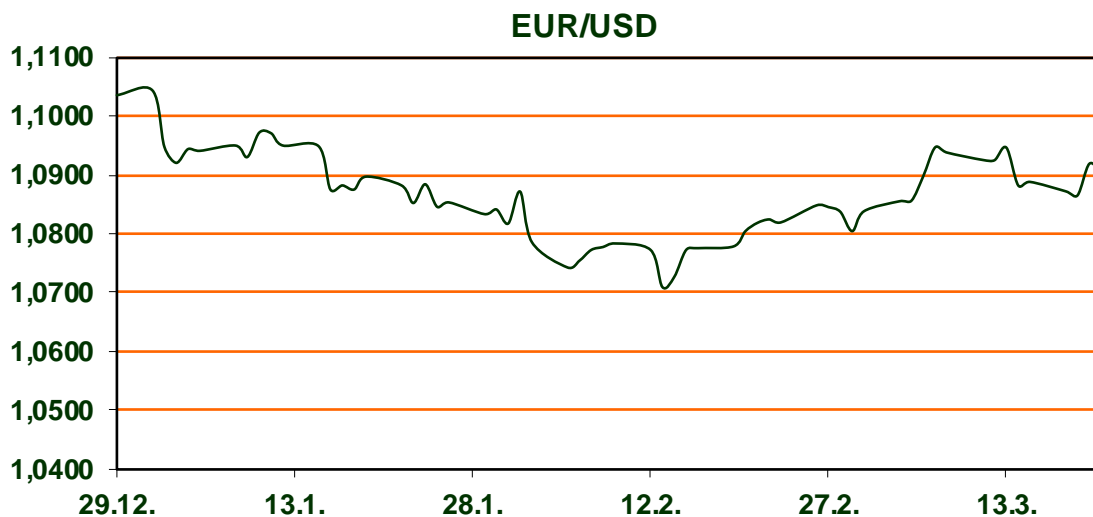
21. ožujak 2024.

- **FED jučer ostavio kamatne stope nepromijenjenima**
- **bez promjene i u najavljenom dinamici rezanja kamatnih stopa**
- **cijena nafte pala pred odluku FED-a**
- **Odluka FED-a podigla američke dioničke indekse, CROBEX ponovo preko 2800 bodova**

Pregled deviznog tržišta

	Spot rates		Forward points EUR/USD			Interest rate swap EUR		
	BID	ASK		BID	ASK	BID	ASK	
EURUSD	1,0904	1,0908	O/N	0,30	0,70	1Y	3,652	3,662
EURCHF	0,9747	0,9748	T/N	0,30	0,70	2Y	3,174	3,194
EURGBP	0,8534	0,8539	1W	2,50	3,50	3Y	2,927	2,967
EURJPY	164,80	164,84	2W	5,50	6,50	4Y	2,81	2,82
GBPUSD	1,2774	1,2778	1M	13,00	14,00	5Y	2,727	2,745
USDJPY	151,11	151,13	3M	39,50	40,50	7Y	2,667	2,687
GOLD	2203,79	2204,20	6M	80,00	82,00	9Y	2,666	2,676
BRENT	85,84	85,85	12M	175,00	178,00	10Y	2,66	2,7

EURUSD se jučer, pod utjecajem objava FED-a, ponovno trgovalo i iznad razine 1.09. Iako je FED, u skladu sa očekivanjima, kamatne stope ostavio nepromijenjenima, tržište je sa zadovoljstvom dočekalo potvrdu o nepromijenjenim planovima glede dinamike smanjivanja stopa tijekom ostatka godine. Tako se i dalje govori o tri planirana reza usprkos, u zadnje vrijeme, jačajućim glasinama o moguća samo dva. FED je jučer ponovio kako povećanu inflaciju u siječnju i veljači i dalje vidi kao prolaznu prepreku te da i dalje smatraju kako se inflacija spušta prema ciljanih 2%. Usprkos ovim potvrđama, podaci u bliskoj budućnosti i dalje ostaju ključni za daljnje kretanje USD. Procjena rasta gospodarstva povećana je paksa prethodnih 1,4 na 2,1%. Wall Street ja na ove objave reagirao porastom indeksa, sada već treći uzastopni dan. Nasdaq je tako ojačao 1,25%, Dow Jones 1,03 a S&P500 0,89%. I danas je pred nama dan bogat objavama ekonomskih podataka. Preko odluka o kamatnim stopama u Švicarskoj (očekuje se zadržavanje na dosadašnjih 1,75%) i Velikoj Britaniji (5,25%) do objava PMI za Njemačku i Veliku Britaniju gdje se u oba slučaja očekuje blago poboljšanje. U popodnevним satima saznati ćemo i PMI u SAD-u za koji tržište pak predviđa blagi pad te podatke o zaposlenosti. Cijene nafte jučer su pred sjednicu FED-a padale. Kako je podloga bio praktički isključivo oprez oko eventualnih nagovještaja s manjenja dinamike planiranih rezova kamatnih stopa te posljedično potencijalno usporavanje gospodarstva a što je izostalo, cijene bi se trebale vratiti na nešto više razine. Takvo kretanje podržavaju i ostali faktori, prvenstveno posljednji problemi u ruskim rafinerijama.



KAMO ZA VIKEND:
FESTIVAL SVJETLA

Poznat zagrebački festival svjetla već je počeo a trajati će do kraja vikenda. Spoj umjetnosti, dizajna, spektakla, zabave i arhitekture i ove godine će nas oduševljavati na čak 29 lokacija.

Pregled novčanog tržišta

Info tržišne kamate

EUR	O/N	1W	1M	3M	6M
Bid	3,70	3,70	3,70	3,75	3,75
Ask	4,25	4,25	4,25	4,25	4,25

USD	O/N	1W	1M	3M	6M
Bid	5,00	5,00	5,00	5,00	5,00
Ask	5,50	5,50	5,50	5,50	5,50

19.03.2024

Fond	Vrijednost udjela fondova
Eurizon HR Cash klasa A	100,8293 EUR
Eurizon HR Cash klasa B	100,8399 EUR
Eurizon HR Cash klasa C*	100,8483 EUR
Eurizon HR Start fond	19,1513 EUR
Eurizon HR D-Start fond	144,8655 USD
Eurizon HR Euro Short Term Bond fond	101,0808 EUR
Eurizon HR Bond fond	128,4064 EUR
Eurizon HR Conservative 10 fond	114,0963 EUR
Eurizon HR International Multi Asset fond	98,0394 EUR
Eurizon HR Flexible 30 fond	108,3614 EUR
Eurizon HR Moderate 30 fond	95,9727 EUR
Eurizon HR Dollar Progressive fond	102,4702 USD
Eurizon HR Global fond	19,7383 EUR
Eurizon HR Equity fond	19,0954 EUR
Eurizon HR Equity World fond	113,4472 EUR
Eurizon HR Active Defensive fond	103,2249 EUR
Eurizon HR Target 2027	101,2311 EUR
Eurizon HR Active Defensive 2 fond	100,1510 EUR
Eurizon HR Target 2027 II fond	103,9842 EUR
Eurizon HR Target 2027 III fond	106,2700 EUR
Eurizon HR Dollar Bond fond 3	104,6882 USD
Eurizon HR Target 2025 fond	101,4275 EUR
Eurizon HR Target 2025 II fond	102,2817 EUR
Eurizon HR Target 2025 III fond	101,9972 EUR
Eurizon HR Target 2025 IV fond	101,5987 EUR
Eurizon HR Target 2026 fond	102,2366 EUR
Eurizon HR Target 2026 II	100,2503 EUR

Trežorski zapisi (Rezultati posljednje aukcije Min. Financija RH)

Ročnost	Valuta	Prinos	Izdano (Mio)	Dat. Izdanja	Dat. Dospjeća
364	EUR	3,65	124	23.11.2023	21.11.2024
182	EUR	3,20	13	17.08.2023	15.02.2024

	EUR BID	USD BID	CHF BID
1 Y	3,6470	5,2670	1,2550
2 Y	3,1790	4,7501	1,1380
3 Y	2,9400	4,4600	1,1140
4 Y	2,8020	4,3150	1,1180
5 Y	2,7250	4,2397	1,1280
6 Y	2,6850	4,1905	1,1530
7 Y	2,6660	4,1597	1,1450
8 Y	2,6590	4,1440	1,1725
9 Y	2,6660	4,1325	1,2340
10 Y	2,6680	4,1320	1,2275

Euribor 3M



Pregled tržišta obveznica

Obveznice Republike Hrvatske

Naziv	Kupon	Dospijeće	Cijena		Prinos	
			Bid	Ask	Bid	Ask
<i>Euro - domaća izdanja (bivši VK)</i>						
RHMF-O-247E	5,750%	10.07.2024	100,41	100,91	4,33	2,68
RHMF-O-267E	2,125%	15.01.2026	97,29	97,79	3,35	3,12
RHMF-O-275E	0,750%	05.05.2027	92,48	93,48	3,30	2,95
RHMF-O-302E	1,250%	04.02.2030	88,81	89,81	3,37	3,18
RHMF-O-322E	3,375%	15.07.2032	100,30	101,30	3,33	3,19
RHMF-O-403E	1,250%	03.03.2040	70,25	71,25	3,74	3,64

Kotacije europskih državnih obveznica dospjeća 10 godina

Izdavatelj	Cijena	Prinos
Njemačka	98,33	2,39
Francuska	105,61	2,83
Austrija	100,19	2,88
Italija	104,84	3,65
Španjolska	100,48	3,19
Portugal	98,64	3,03
Češka	85,30	3,87
Grčka	107,50	3,29
Slovenija	94,68	3,01

EUR - domaća izdanja

RHMF-O-24BA	0,250%	27.11.2024	97,45	98,15	4,09	3,02
RHMF-O-253A	0,250%	03.03.2025	96,30	97,10	4,28	3,39
RHMF-O-253B	3,650%	08.03.2025	99,85	100,35	3,81	3,27
RHMF-O-257A	4,500%	09.07.2025	101,05	101,85	3,67	3,02
RHMF-O-26CA	4,250%	14.12.2026	102,55	103,35	3,26	2,95
RHMF-O-282A	2,875%	07.02.2028	98,84	99,74	3,20	2,95
RHMF-O-287A	0,500%	05.07.2028	89,31	89,81	3,19	3,05
RHMF-O-297A	2,375%	09.07.2029	96,01	96,91	3,20	3,01
RHMF-O-327A	3,250%	07.07.2032	99,50	100,50	3,32	3,18
RHMF-O-33BA	3,750%	24.11.2033	103,12	103,93	3,37	3,27
RHMF-O-34BA	1,000%	27.11.2034	77,67	78,67	3,53	3,40

Eurobonds Rep. Hrvatske

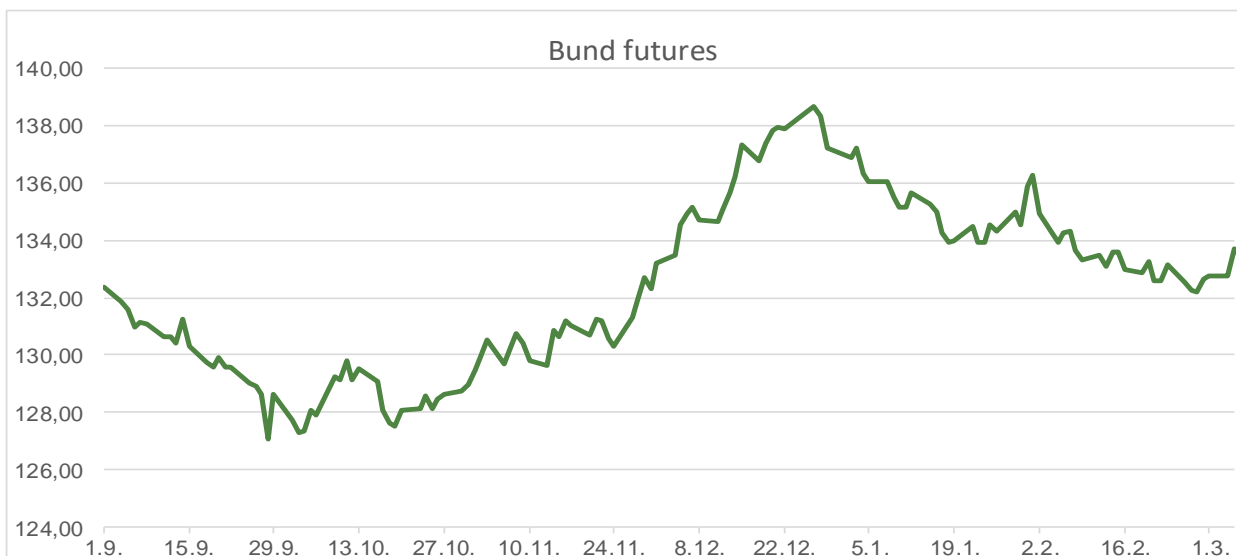
Naziv	Kupon	Dospijeće	Cijena		Prinos	
			Bid	Ask	Bid	Ask
<i>Republika Hrvatska</i>						
CROATIA EUR 2025	3,000%	11.03.2025	99,24	99,74	3,81	3,27
CROATIA EUR 2027	3,000%	20.03.2027	99,47	99,97	3,19	3,01
CROATIA EUR 2028	2,700%	15.06.2028	98,73	99,23	3,02	2,89
CROATIA EUR 2029	1,125%	19.06.2029	90,28	90,78	3,17	3,05
CROATIA EUR 2030	2,750%	27.01.2030	97,75	98,25	3,18	3,08
CROATIA EUR 2031	1,500%	17.06.2031	88,77	89,37	3,25	3,15
CROATIA EUR 2032	2,875%	22.04.2032	97,04	97,54	3,30	3,22
CROATIA EUR 2033	1,125%	04.03.2033	82,82	83,42	3,36	3,28
CROATIA EUR 2034	3,375%	12.03.2034	98,99	99,59	3,49	3,42
CROATIA EUR 2035	4,000%	14.06.2035	104,17	104,77	3,55	3,48
CROATIA EUR 2041	1,750%	04.03.2041	75,17	75,67	3,74	3,69

Hrvatske korporativne obveznice

ZG. HOLDING 2028	4,900%	11.07.2028	101,55	102,55	4,50	4,24
------------------	--------	------------	--------	--------	------	------

CDS Pregled

Izdavatelj	1 god	3 god	5 god
Hrvatska	17	55	87
Italija	9	31	66
Spain	6	21	39



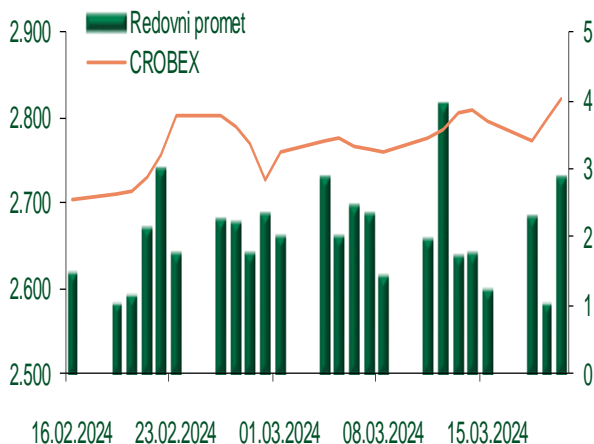
Pregled dioničkog tržišta

Dnevni pregled trgovanja na ZSE

Podaci za 20.03.2024.

Promet na burzi	6.148.116,66
Redovni promet	2.857.491,66
Dionice	2.211.542,81
Obveznice	636.096,50
Komercijalni zapisi	0,00
Strukturirani proizvodi	0,00
ETF	9.852,35
Blok promet	3.290.625,00
OTC promet	0,00
Vrijednost CROBEX indeksa	2.820,36
Dnevna promjena CROBEX indeksa	0,82
Promjena CROBEX indeksa u tekućoj godini	11,30
Vrijednost CROBEX10 indeksa	1.707,68
Dnevna promjena CROBEX10 indeksa	0,84
Promjena CROBEX10 indeksa u tekućoj godini	10,27

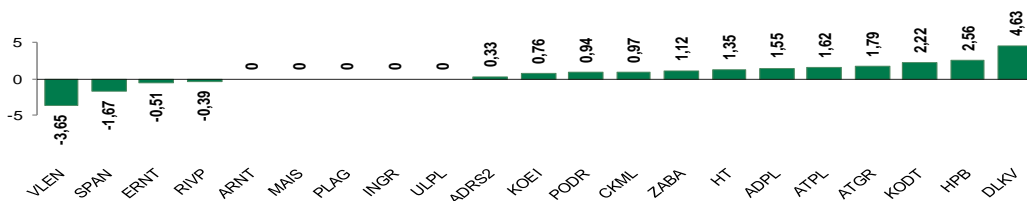
Kretanje vrijednosti CROBEX-a i redovnog prometa



Top 5 najlikvidnijih dionica na Zagrebačkoj burzi

Oznaka	Naziv društva	Zadnja cijena (EUR) na 20.03.2024.	% Promjene cijene	% Promjene u tekućoj godini	Promet ('000 EUR)	Tržišna kapitalizacija (mil. EUR)
HT	HT d.d.	30,10	1,35	10,26	626,42	2.444,71
ZABA	Zagrebacka banka d.d.	18,00	1,12	20,00	449,67	5.764,36
ADRS	ADRS GRUPA d.d.	81,00	0,62	1,25	328,24	778,89
KOEI	KONCAR d.d.	264,00	0,76	41,18	219,11	679,04
KODT2	KONCAR - D&ST dd	1.330,00	0,00	54,65	93,68	81,70

Dnevna % promjena sastavnica CROBEX-a



Pregled stanja na burzama u regiji

Indeks	Vrijednost indeksa na	Dnevna promjena indeksa	Promjena indeksa u tekućoj
BELEX15	967,59	-0,43%	10,50%
BELEXline	2.099,26	-0,26%	9,68%
SBI TOP	1.436,32	-0,22%	14,59%
SASX-10	943,22	-0,08%	-10,11%
BIRS	987,28	0,79%	1,70%
MONEX 20	14.740,14	0,11%	-5,41%
MBI-10	6.886,13	0,15%	12,59%

Izvor: službene stranice burzi regije

Pregled stanja na burzama u svijetu

Indeks	Vrijednost indeksa na 20.03.2024.	Dnevna promjena indeksa	Promjena indeksa u tekućoj godini
FTSE 100	7.737,38	-0,01%	0,05%
DAX 30	18.015,13	0,15%	7,54%
CAC 40	8.161,41	-0,48%	8,20%
DJIA	39.512,13	1,03%	4,84%
NASDAQ	16.369,41	1,25%	9,05%
S&P 500	5.224,62	0,89%	9,53%
NIKKEI 225	40.815,66	2,03%	21,97%

Izvor: Bloomberg

Kontakti

Riznica i ALM

Prodaja rizničnih proizvoda
treasurysales@pbz.hr

01 4891 301

Riznica
treasury@pbz.hr

- Likvidnost 01 4891 303
- Trgovanje devizama 01 4891 302
- Trgovanje vrijednosnim papirima 01 4891 304
- Trgovanje efektivom 01 4891 305

Proizvodi korporativnog bankarstva

Brokerski poslovi
brokeri@pbz.hr

01 4891 331

Pravne napomene:

Ovu publikaciju izdaje PRIVREDNA BANKA ZAGREB-DIONIČKO DRUŠTVO, Zagreb, Radnička cesta 50 (dalje: PBZ) i namijenjena je klijentima Grupe PBZ. Ova publikacija je načinjena samo sa svrhom informiranja i ne može se niti na koji način smatrati ponudom ili pozivom na kupnju imovine ili prava koje se u njoj spominju. Informativni karakter ove publikacije znači da ona ne može služiti kao zamjena za vlastitu prosudbu i procjenu bilo kojeg čitatelja ili primatelja ove publikacije. Informacije, mišljenja, zaključci, prognoze i projekcije koje se ovdje iznose zasnivaju se na javno dostupnim podacima u čiju se točnost PBZ pouzdaje, ali istu ne može jamčiti. U skladu s navedenim, svi stavovi, mišljenja, zaključci, prognoze i projekcije izneseni u ovoj publikaciji podložni su promjenama podataka kako ih objavljuju korišteni izvori. PBZ dozvoljava daljnje korištenje podataka iz ove publikacije, uz obavezno navođenje ove publikacije kao izvora. Svaka imovina koja se spominje u ovoj publikaciji i čije se kretanje komentira može, s vremena na vrijeme, biti predmet trgovanja, odnosno zauzimanja pozicije od strane PBZ-a.

Zaštita osobnih podataka:

Privredna banka Zagreb d.d., Radnička cesta 50, Zagreb, OIB 02535697732, upisana u sudski registar Trgovačkog suda u Zagrebu, pod matičnim brojem subjekta upisa (MBS) 080002817 (dalje: Banka), kao voditelj obrade osobnih podataka, posluje u skladu s načelima Uredbe (EU) 2016/679 EUROPSKOG PARLAMENTA I VIJEĆA od 27. travnja 2016. o zaštiti pojedinaca u vezi s obradom osobnih podataka i o slobodnom kretanju takvih podataka te o stavljanju izvan snage Direktive 95/46/EZ (Opća uredba o zaštiti podataka). Podaci za kontakt službenika za zaštitu podataka: sluzbenik.za.zastitu.osobnih.podataka@pbz.hr

Pri prikupljanju osobnih podataka klijenata, bilo da su prikupljeni od klijenta u trenutku njihovog prikupljanja bilo da su prikupljeni iz nekog drugog izvora, Banka pruža informacije u skladu s člancima 13. i 14. Opće uredbe o zaštiti podataka, kao što su primjerice informacije o Banci kao voditelju obrade, svrhama i pravnom temelju obrade osobnih podataka, kategorijama podataka koji se prikupljaju, razdoblju čuvanja podataka, primateljima podataka, izvoru podatka kao i o pravima u vezi zaštite osobnih podataka (primjerice, pravo na pristup podacima, pravo na brisanje, prigovor i dr.).

Osobne podatke klijenta kao i osobne podatke drugih fizičkih osoba (npr. zakonskih zastupnika, ovlaštenih potpisnika, kontakt osoba i sl.) danih u svrhu slanja ovog izvještaja Banka obrađuje i koristi zakonito, pošteno i transparentno, štiteći pri tome sigurnost osobnih podataka od neovlaštene ili nezakonite obrade, primjenjujući najviše tehničke, sigurnosne i organizacijske mjere zaštite. Detaljnije obavijesti o zaštiti privatnosti klijenta dostupne su u dokumentu "Informacija o obradi osobnih podataka fizičkih osoba u poslovanju s poslovnim subjektima" na www.pbz.hr te u poslovnim prostorijama Banke.