

## Dnevni izvještaj financijskih tržišta

**29. studeni 2021.**

- tečaj EUR/HRK stabilno
- EUR/USD oko razine 1,1280
- nafta ispod 80 dolara
- oštar pad svjetskih dioničkih indeksa
- CROBEX ispod 2000 bodova

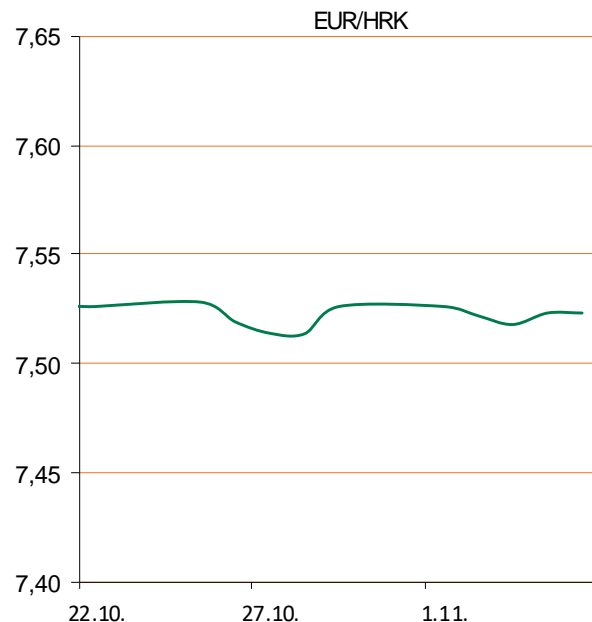
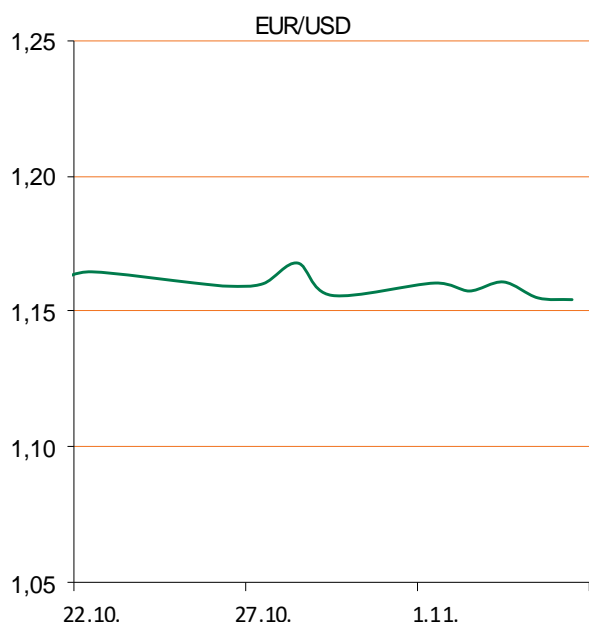
# Pregled deviznog tržišta

Spot rates			Forward points EUR/HRK			Interest rate swap EUR		
	BID	ASK		BID	ASK		BID	ASK
EURUSD	1,1282	1,1285	O/N	0,9	1,5	1Y	-0,4974	-0,4894
EURCHF	1,0434	1,0439	T/N	0,9	1,5	2Y	-0,387	-0,357
EURGBP	0,8462	0,8466	1W	6	11	3Y	-0,2608	-0,2508
EURJPY	128,27	128,28	2W	11	21	4Y	-0,197	-0,167
GBPUSD	1,3329	1,3333	1M	26	47	5Y	-0,1246	-0,1146
USDJPY	113,66	113,69	3M	57	145	7Y	-0,0136	-0,0036
GOLD	1790,07	1790,58	6M	75	284	9Y	0,1015	0,1115
BRENT	77,24	77,26	12M	76	573	10Y	0,1555	0,1655

Cross-rates PBZ		
	BID	ASK
EURHRK	7,5000	7,5500
USDHRK	6,6460	6,6921
CHFHRK	7,1846	7,2360
GBPHRK	8,8590	8,9222
JPYHRK	5,8466	5,8860
AUDHRK	4,7510	4,7836
CADHRK	5,2192	5,2544
NOKHRK	0,7346	0,7397
DKKHRK	1,0085	1,0153
SEKHRK	0,7294	0,7344
HUFHRK	2,0346	2,0498
PLNHRK	1,5968	1,6079
CZKHRK	0,2923	0,2944

Na domaćem deviznom tržištu zabilježili smo stabilno trgovanje bez velikih promjena, tečaj EUR/HRK se kretao na razinama unutar 7,52-7,525 kuna za euro. Ponuda i potražnja za devizama na međubankarskom tržištu su bile međusobno uravnotežene, dok je od strane korporativnih klijenata izraženija potražnja za devizama uslijed plaćanja svojih obveza, no nije previše utjecala na tečaj. Današnje trgovanje vidimo unutar intervala 7,50-7,55.

Na valutnim je tržištima vrijednost dolara prema košarici valuta nadoknadili dio gubitaka od petka, kada je pala 0,7 posto. Dolarov indeks kreće se oko 96,26 bodova, dok je u petak na zatvaranju tržišta iznosio 96,03 boda. Pritom je tečaj dolara prema japanskoj valuti porastao sa 113,35 jena na 113,65 jena. Američka je valuta ojačala i u odnosu na europsku, pa je cijena eura sklznula na 1,1275 dolara, dok je u petak na zatvaranju tržišta iznosila 1,1320 dolara. Cijene su nafte jutros znatno porasle, nakon što su u petak potonule više od 11 posto, što je bio njihov najveći dnevni pad u ovoj godini. Na londonskom je tržištu cijena barela porasla 4,25 posto, na 75,80 dolara, dok je na američkom tržištu barel poskupio 5,05 posto, na 71,55 dolara.



Noviteti u svijetu tehnologije: jedna od najuspješnijih demonstracija hardverskih moći PlayStationa 5 ujedno je pristupačna igra napravljena za cijelu obitelj. Rift Apart pun je šarma, lijepe grafike i hrpe maštovitog oružja. Riječ je o naslovu od kojeg ne dobivate previše novog - umjesto toga očekuje vas savršeno predvidiv i maštovit paket, kojem, realno, ne fali skoro ništa te koji je pravi užitek. Izvrsna je i pametna primjena PlayStationovog novog haptičkog sustava, a koji se, iskreno, najboljim pokazao u demonstraciji Astro's Playroom.

# Pregled novčanog tržišta

Referentne kamatne stope na dan			28.11.2021
Opis	Libor USD	Libor CHF	Euribor
O/N	0,07413	-0,777	-
1W	0,07613	-0,821	-0,569
1M	0,09038	-0,799	-0,567
3M	0,17538	-0,783	-0,572
6M	0,24600	-0,733	-0,537
1Y	0,41038	-0,584	-0,494

Vrijednost udjela fondova		25.11.2021
Fond		
Eurizon HR Start		144,5595 HRK
Eurizon HR D-start		140,3547 USD
Eurizon HR Short Term Bond		106,1969 HRK
Eurizon HR Euro Short Term Bond		101,2103 EUR
Eurizon HR Bond		140,3116 EUR
Eurizon HR Conservative 10		122,2536 EUR
Eurizon HR International Multi Asset		102,1178 EUR
Eurizon HR Flexible 30		113,3326 EUR
Eurizon HR Moderate 30		102,1894 EUR
Eurizon HR Dollar Progressive		99,3646 USD
Eurizon HR Global		19,7785 EUR
Eurizon HR Equity		14,9373 EUR
PBZ Equity World		106,5727 EUR

Trezorski zapisi (Rezultati posljednje aukcije Min. Financijska RH)					
Ročnost	Valuta	Prinos	Izdano (Mio)	Dat. Izdanja	Dat. Dospjeća
364	HRK	0,00	264	21.10.2021	20.10.2022
182	HRK	0,00	320	04.03.2021	02.09.2021
364	EUR/VK	-0,15	160	21.10.2021	20.10.2022
364	EUR	-0,05	1200	06.05.2021	05.05.2022

Kamatni sw apovi			
	EUR BID	USD BID	CHF BID
1 Y	-0,5003	0,3660	-0,7325
2 Y	-0,3908	0,7740	-0,5850
3 Y	-0,3020	1,0710	-0,4625
4 Y	-0,2180	1,2320	-0,3725
5 Y	-0,1570	1,3300	-0,2875
6 Y	-0,0909	1,4100	-0,2225
7 Y	-0,0440	1,4710	-0,1275
8 Y	0,0250	1,5200	-0,0575
9 Y	0,0845	1,5520	-0,0025
10 Y	0,1396	1,5810	0,0450

Info tržišne kamate					
HRK	O/N	1W	1M	3M	6M
Bid	0,00	0,00	0,00	0,00	0,00
Ask	0,15	0,15	0,15	0,20	0,25
EUR	O/N	1W	1M	3M	6M
Bid	-0,65	-0,65	-0,60	-0,60	-0,55
Ask	0,01	0,01	0,01	0,01	0,05
USD	O/N	1W	1M	3M	6M
Bid	0,03	0,03	0,05	0,05	0,07
Ask	0,35	0,35	0,40	0,50	0,60



# Pregled tržišta obveznica

## Obveznice Republike Hrvatske

Naziv	Kupon	Dospijeće	Cijena		Prinos	
			Bid	Ask	Bid	Ask
<i>Euro - Val. klauzula</i>						
RHMF-O-227E	6,500%	22.07.2022	104,15	104,35	0,03	-0,27
RHMF-O-222E	0,500%	05.02.2022	100,05	100,35	0,22	-1,44
RHMF-O-247E	5,750%	10.07.2024	114,55	115,25	0,16	-0,09
RHMF-O-275E	0,750%	05.05.2027	101,00	102,00	0,56	0,38
RHMF-O-403E	1,250%	03.03.2040	93,00	94,00	1,70	1,63

## HRK - Kunske

RHMF-O-222A	2,250%	07.02.2022	100,50	100,60	-0,45	-0,98
RHMF-O-23BA	1,750%	27.11.2023	103,35	103,75	0,06	-0,13
RHMF-O-24BA	0,250%	27.11.2024	99,90	100,60	0,28	0,05
RHMF-O-253A	0,250%	03.03.2025	100,05	100,85	0,24	-0,01
RHMF-O-257A	4,500%	09.07.2025	115,70	116,50	0,13	-0,07
RHMF-O-26CA	4,250%	14.12.2026	119,90	120,70	0,27	0,12
RHMF-O-282A	2,875%	07.02.2028	115,20	116,10	0,39	0,25
RHMF-O-287A	0,500%	05.07.2028	100,25	101,15	0,46	0,25
RHMF-O-297A	2,375%	09.07.2029	113,95	114,85	0,50	0,39
RHMF-O-327A	3,250%	07.07.2032	119,20	120,20	1,30	1,21
RHMF-O-34BA	1,000%	27.11.2034	97,80	98,80	1,18	1,10

## Kotacije europskih državnih obveznica dospjeća 10 godina

Izdavatelj	Cijena	Prinos
Njemačka	103,21	-0,33
Francuska	99,63	0,04
Austrija	100,50	-0,05
Italija	99,79	0,98
Španjolska	100,64	0,43
Portugal	99,34	0,37
Češka	89,05	2,54
Grčka	95,18	1,29
Slovenija	98,13	0,21

## Eurobonds Rep. Hrvatske

Naziv	Kupon	Dospijeće	Cijena		Prinos	
			Bid	Ask	Bid	Ask
<i>Republika Hrvatska</i>						
CROATIA EUR 2022	3,875%	30.05.2022	101,95	102,25	-0,08	-0,66
CROATIA USD 2023	5,500%	04.04.2023	105,65	106,15	1,24	0,87
CROATIA USD 2024	6,000%	26.01.2024	110,05	110,55	1,25	1,03
CROATIA EUR 2025	3,000%	11.03.2025	109,00	109,50	0,24	0,09
CROATIA EUR 2027	3,000%	20.03.2027	112,55	113,05	0,59	0,50
CROATIA EUR 2028	2,700%	15.06.2028	112,25	112,75	0,77	0,70
CROATIA EUR 2029	1,125%	19.06.2029	100,70	101,20	1,03	0,96
CROATIA EUR 2030	2,750%	27.01.2030	112,65	113,15	1,12	1,06
CROATIA EUR 2031	1,500%	17.06.2031	101,45	102,05	1,34	1,27
CROATIA EUR 2033	1,125%	04.03.2033	96,25	96,85	1,49	1,43
CROATIA EUR 2041	1,750%	04.03.2041	99,85	100,35	1,76	1,73

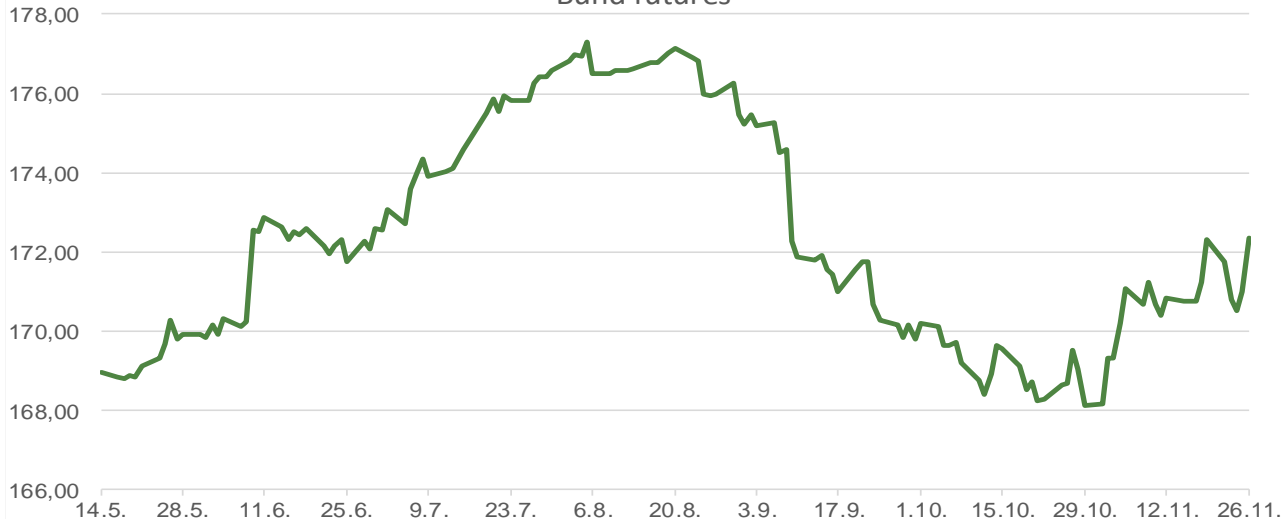
## Hrvatske korporativne obveznice

ZG. HOLDING 2023 HRK	3,875%	15.07.2023	101,00	102,20	3,22	2,47
HEP USD	5,875%	23.10.2022	103,90	104,30	1,46	1,02

## CDS Pregled

Izdavatelj	1 god	3 god	5 god
Hrvatska	29	49	77
Italija	21	56	88
Spain	7	20	34

## Bund futures



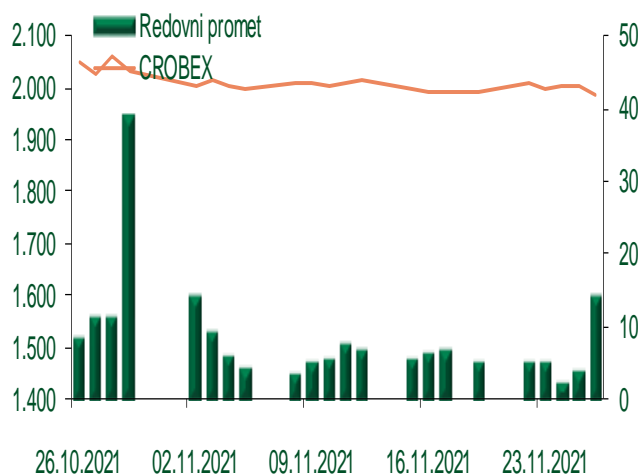
# Pregled dioničkog tržišta

## Dnevni pregled trgovanja na ZSE

Podaci za 28.11.2021.

Promet na burzi	14.393.096,70
Redovni promet	14.393.096,70
Dionice	13.457.486,50
Obveznice	0,00
Komercijalni zapisi	0,00
Strukturirani proizvodi	0,00
ETF	935.610,20
Blok promet	0,00
OTC promet	41.324.403,78
Vrijednost CROBEX indeksa	1.985,29
Dnevna promjena CROBEX indeksa	-0,98
Promjena CROBEX indeksa u tekućoj godini	14,14
Vrijednost CROBEX10 indeksa	1.215,74
Dnevna promjena CROBEX10 indeksa	-1,07
Promjena CROBEX10 indeksa u tekućoj godini	11,76

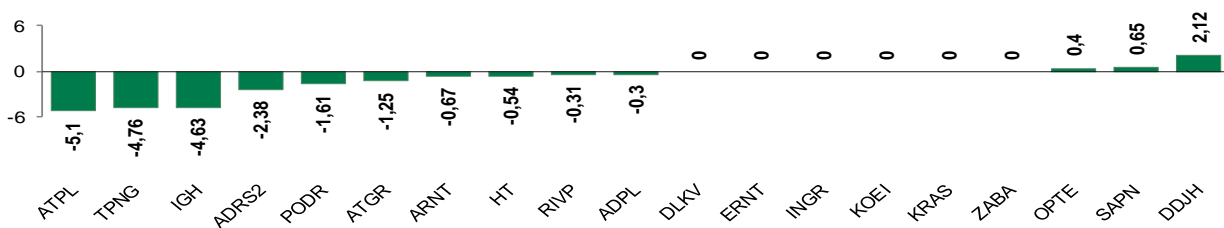
## Kretanje vrijednosti CROBEX-a i redovnog prometa



## Top 5 najlikvidnijih dionica na Zagrebačkoj burzi

Oznaka	Naziv društva	Zadnja cijena (HRK) na 28.11.2021.	% Promjene cijene	% Promjene u tekućoj godini	Promet ('000 HRK)	Tržišna kapitalizacija (mil. HRK)
ADRS2	ADRIŠ GRUPA d.d.	410,00	-2,38	7,33	3.512,22	2.781,48
PDBA	PODRAVSKA BANKA d.d.	210,00	5,00	16,02	2.100,21	140,44
PODR	PODRAVKA d.d.	612,00	-1,61	26,19	1.713,44	4.357,44
ADRS	ADRIŠ GRUPA d.d.	466,00	-1,27	6,88	1.527,92	4.481,01
HT	HT d.d.	184,00	-0,54	1,38	1.147,96	14.944,40

## Dnevna % promjena sastavnica CROBEX-a



## Pregled stanja na burzama u regiji

Indeks	Vrijednost indeksa na 28.11.2021.	Dnevna promjena indeksa	Promjena indeksa u tekućoj godini
BELEX15	812,38	0,01%	8,52%
BELEXline	1.683,70	0,07%	7,51%
SBI TOP	1.242,49	-0,71%	38,00%
SASX-10	1.023,14	-2,18%	31,91%
BIRS	672,09	0,59%	16,49%
MONEX 20	10.568,72	-0,10%	2,32%
MBI-10	5.907,40	-0,28%	25,56%

Izvor: službene stranice burzi regije

## Pregled stanja na burzama u svijetu

Indeks	Vrijednost indeksa na 28.11.2021.	Dnevna promjena indeksa	Promjena indeksa u tekućoj godini
FTSE 100	7.044,03	-3,64%	9,03%
DAX 30	15.257,04	-4,15%	11,21%
CAC 40	6.739,73	-4,75%	21,41%
DJIA	34.899,34	-2,53%	14,03%
NASDAQ	15.491,66	-2,23%	20,20%
S&P 500	4.594,62	-2,27%	22,33%
NIKKEI 225	28.283,92	-1,63%	3,76%

Izvor: Bloomberg

# Kontakti

## Riznica i ALM

Prodaja rizničnih proizvoda  
[treasurysales@pbz.hr](mailto:treasurysales@pbz.hr)

01 4891 301

Riznica  
[treasury@pbz.hr](mailto:treasury@pbz.hr)

- Likvidnost 01 4891 303
- Trgovanje devizama 01 4891 302
- Trgovanje vrijednosnim papirima 01 4891 304
- Trgovanje efektivom 01 4891 305

## Proizvodi korporativnog bankarstva

Brokerski poslovi  
[brokeri@pbz.hr](mailto:brokeri@pbz.hr)

01 4891 331

### Pravne napomene:

Ovu publikaciju izdaje PRIVREDNA BANKA ZAGREB-DIONIČKO DRUŠTVO, Zagreb, Radnička cesta 50 (dalje: PBZ) i namijenjena je klijentima Grupe PBZ. Ova publikacija je načinjena samo sa svrhom informiranja i ne može se niti na koji način smatrati ponudom ili pozivom na kupnju imovine ili prava koje se u njoj spominju. Informativni karakter ove publikacije znači da ona ne može služiti kao zamjena za vlastitu prosudbu i procjenu bilo kojeg čitatelja ili primatelja ove publikacije. Informacije, mišljenja, zaključci, prognoze i projekcije koje se ovdje iznose zasnivaju se na javno dostupnim podacima u čiju se točnost PBZ pouzdaje, ali istu ne može jamčiti. U skladu s navedenim, svi stavovi, mišljenja, zaključci, prognoze i projekcije izneseni u ovoj publikaciji podložni su promjenama podataka kako ih objavljuju korišteni izvori. PBZ dozvoljava daljnje korištenje podataka iz ove publikacije, uz obavezno navođenje ove publikacije kao izvora. Svaka imovina koja se spominje u ovoj publikaciji i čije se kretanje komentira može, s vremena na vrijeme, biti predmet trgovanja, odnosno zauzimanja pozicije od strane PBZ-a.

### Zaštita osobnih podataka:

Privredna banka Zagreb d.d., Radnička cesta 50, Zagreb, OIB 02535697732, upisana u sudski registar Trgovačkog suda u Zagrebu, pod matičnim brojem subjekta upisa (MBS) 080002817 (dalje: Banka), kao voditelj obrade osobnih podataka, posluje u skladu s načelima Uredbe (EU) 2016/679 EUROPSKOG PARLAMENTA I VIJEĆA od 27. travnja 2016. o zaštiti pojedinaca u vezi s obradom osobnih podataka i o slobodnom kretanju takvih podataka te o stavljanju izvan snage Direktive 95/46/EZ (Opća uredba o zaštiti podataka). Podaci za kontakt službenika za zaštitu podataka: [sluzbenik.za.zastitu.osobnih.podataka@pbz.hr](mailto:sluzbenik.za.zastitu.osobnih.podataka@pbz.hr)

Pri prikupljanju osobnih podataka klijenata, bilo da su prikupljeni od klijenta u trenutku njihovog prikupljanja bilo da su prikupljeni iz nekog drugog izvora, Banka pruža informacije u skladu s člancima 13. i 14. Opće uredbe o zaštiti podataka, kao što su primjerice informacije o Banci kao voditelju obrade, svrhama i pravnom temelju obrade osobnih podataka, kategorijama podataka koji se prikupljaju, razdoblju čuvanja podataka, primateljima podataka, izvoru podatka kao i o pravima u vezi zaštite osobnih podataka (primjerice, pravo na pristup podacima, pravo na brisanje, prigovor i dr.).

Osobne podatke klijenta kao i osobne podatke drugih fizičkih osoba (npr. zakonskih zastupnika, ovlaštenih potpisnika, kontakt osoba i sl.) danih u svrhu slanja ovog izvještaja Banka obrađuje i koristi zakonito, pošteno i transparentno, štiteći pri tome sigurnost osobnih podataka od neovlaštene ili nezakonite obrade, primjenjujući najviše tehničke, sigurnosne i organizacijske mjere zaštite. Detaljnije obavijesti o zaštiti privatnosti klijenta dostupne su u dokumentu "Informacija o obradi osobnih podataka fizičkih osoba u poslovanju s poslovnim subjektima" na [www.pbz.hr](http://www.pbz.hr) te u poslovnim prostorijama Banke.