

Dnevni izvještaj financijskih tržišta

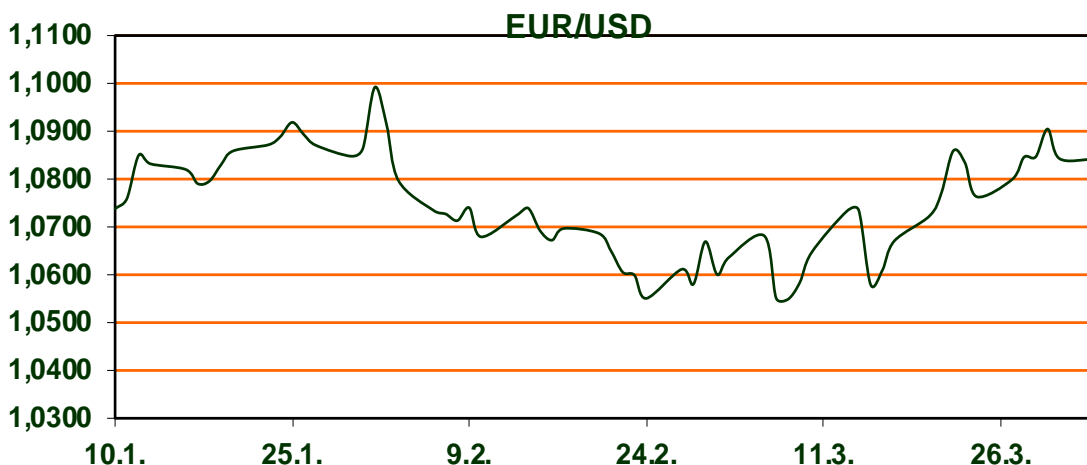
3. travanj 2023.

- Dolarov indeks u porastu
- EUR/USD u padu
- cijene nafte u porastu
- nastavak rasta svjetskih dioničkih indeksa, CROBEX u porastu

Pregled deviznog tržišta

	Spot rates		Forward points EUR/USD			Interest rate swap EUR		
	BID	ASK		BID	ASK		BID	ASK
EURUSD	1,0833	1,0837	O/N	0,40	0,80	1Y	3,576	3,616
EURCHF	0,9949	0,9954	T/N	0,40	0,80	2Y	3,46	3,47
EURGBP	0,8796	0,8798	1W	3,00	6,00	3Y	3,276	3,316
EURJPY	144,66	144,70	2W	6,00	10,00	4Y	3,167	3,177
GBPUSD	1,2315	1,2319	1M	16,00	22,00	5Y	3,09	3,12
USDJPY	133,51	133,54	3M	50,00	62,00	7Y	3,017	3,047
GOLD	1963,19	1963,60	6M	95,00	106,00	9Y	2,996	3,026
BRENT	84,54	84,55	12M	165,00	183,00	10Y	2,998	3,028

Dobro jutro! Na svjetskim valutnim tržištima **vrijednost dolara raste**. Dolarov indeks, koji pokazuje vrijednost američke u odnosu na ostalih šest najvažnijih svjetskih valuta, trenutno se kreće oko **102,95**. Tečaj EUR/USD nastavlja **trend pada** i trenutno je na razini **1,0829**. Stopa inflacije u eurozoni značajno je pala s 8,5 posto na 6,9 posto u ožujku. Glavni razlog tome je, nažalost, što je nagli rast cijena energije u ožujku 2022. ispaio iz međugodišnje usporedbe. Nasuprot tome, temeljna inflacija dodatno je porasla. Stopa inflacije isključujući nestabilne cijene energije i hrane **porasla je s 5,6 na 5,7 posto**. U tom smislu, pritisak na ECB da dodatno podigne ključne kamatne stope ostaje velik. Također, Državni zavod za statistiku (DZS) objavio je u petak procjenu hrvatskog indeksa potrošačkih cijena (CPI) za ožujak. **CPI je porastao za 10,6 posto na godišnjoj i 0,8% na mjesečnoj razini**. Cijene nafte su u porastu nakon što je OPEC+ neočekivano odlučio smanjiti proizvodnju nafte. Kartel će **smanjiti proizvodnju za oko 1,1 milijuna barela dnevno** od čega pola milijuna otpada na Saudijsku Arabiju. Cijena barela na američkom tržištu kreće se oko **79,60 dolara** za barel, dok na londonskom iznosi **84 dolara**. Ključni dionički indeksi Zagrebačke burze u petak su zaključili rastom. CROBEX je u plusu 0,32 posto, CROBEX10 0,26 posto i CROBEXprime je u porastu 0,55 posto. Sveukupni promet u petak na Zagrebačkoj burzi iznosio je **517,7 tisuća eura**. Europski dionički indeksi su također u zelenom. Europe STOXX 600 indeks je u plusu 0,66 posto, dok je njemački DAX u porastu 0,69 posto.



Tehnologija: prvi supersportski automobil s hibridnim pogonom pod markom Lamborghini naziva se Revuelto, a predstavljen je ovoga tjedna medijima, kupcima i odabranim "celebrityjima" u sjedištu kompanije, mjestu Sant'Agata Bolognese. Revuelto je prvi plug-in elektrificirani Lamborghini koji talijansku marku uvodi u novu eru poslovanja, tj. u novo poglavlje, u kojem će elektropogoni nadopunjavati snagu njihovih atmosferskih 6,5-litrenih V12 motora. Aerodinamika, dizajn, pogonski sklop, nova karbonska šasija – sve je podređeno efikasnosti i performansama. Korištenjem naprednih materijala i ugljikovih vlakana ovaj model donosi i najbolji omjer mase i snage za Lamborghini ikada: 1,75 kg/KS.

Pregled novčanog tržišta

Info tržišne kamate					
EUR	O/N	1W	1M	3M	6M
Bid	2,75	2,75	2,75	2,75	3,00
Ask	3,25	3,25	3,25	3,50	3,75
USD	O/N	1W	1M	3M	6M
Bid	4,50	4,50	4,50	4,50	4,75
Ask	5,00	5,00	5,00	5,25	5,50

Vrijednost udjela fondova	30.03.2023
Fond	
Eurizon HR Start fond	18,5979 EUR
Eurizon HR D-Start fond	140,1410 USD
Eurizon HR Short Term Bond fond	13,5092 EUR
Eurizon HR Euro Short Term Bond fond	97,3869 EUR
Eurizon HR Bond fond	123,0092 EUR
Eurizon HR Conservative 10 fond	109,2952 EUR
Eurizon HR International Multi Asset fond	93,6151 EUR
Eurizon HR Flexible 30 fond	104,2249 EUR
Eurizon HR Moderate 30 fond	91,5001 EUR
Eurizon HR Dollar Progressive fond	93,8869 USD
Eurizon HR Global fond	17,5818 EUR
Eurizon HR Equity fond	15,4658 EUR
Eurizon HR Equity World fond	95,1647 EUR
Eurizon HR Active Defensive fond	97,2365 EUR
Eurizon HR Target 2027	96,9224 EUR
Eurizon HR Active Defensive 2 fond	95,2594 EUR
Eurizon HR Target 2027 II fond	99,2389 EUR
Eurizon HR Target 2027 III fond	101,4548 EUR
Eurizon HR Dollar Bond fond 3	102,6403 USD
Eurizon HR Target 2025 fond	99,2722 EUR
Eurizon HR Target 2025 II fond	100,4453 EUR
Eurizon HR Target 2025 III fond	100,1720 EUR

Trezorski zapisi (Rezultati posljednje aukcije Min. Financija RH)					
Ročnost	Valuta	Prinos	Izdano (Mio)	Dat. Izdanja	Dat. Dospijeća
364	EUR	2,70	39	23.02.2023	22.02.2024
182	EUR	2,20	5	16.02.2023	17.08.2023
91	EUR	2,00	1	16.02.2023	18.05.2023

	EUR BID	USD BID	CHF BID
1 Y	3,5920	5,0650	1,9890
2 Y	3,4600	4,4360	1,9995
3 Y	3,2660	4,0550	1,9750
4 Y	3,1580	3,8380	1,9775
5 Y	3,0910	3,7100	1,9925
6 Y	3,0430	3,6370	2,0140
7 Y	3,0250	3,5860	2,0365
8 Y	3,0000	3,5540	2,0525
9 Y	3,0050	3,5390	2,0680
10 Y	2,9930	3,5310	2,0840



Pregled tržišta obveznica

Obveznice Republike Hrvatske

Naziv	Kupon	Dospijeće	Cijena		Prinos	
			Bid	Ask	Bid	Ask
<i>Euro - domaća izdanja (bivši VK)</i>						
RHMF-O-247E	5,750%	10.07.2024	102,61	103,11	3,61	3,21
RHMF-O-267E	2,125%	15.01.2026	95,38	95,88	3,89	3,70
RHMF-O-275E	0,750%	05.05.2027	89,20	90,20	3,62	3,34
RHMF-O-302E	1,250%	04.02.2030	84,30	85,30	3,89	3,72
RHMF-O-322E	3,375%	15.07.2032	96,15	97,15	gods	3,74
RHMF-O-403E	1,250%	03.03.2040	64,53	65,53	4,20	4,09

Kotacije europskih državnih obveznica dospijeća 10 godina

Izdavatelj	Cijena	Prinos
Njemačka	99,48	2,36
Francuska	92,84	2,86
Austrija	99,10	3,01
Italija	102,08	4,19
Španjolska	98,12	3,37
Portugal	87,69	3,20
Češka	78,76	4,63
Grčka	99,75	4,28
Slovenija	91,52	3,37

EUR - domaća izdanja

RHMF-O-23BA	1,750%	27.11.2023	98,86	99,26	3,55	2,91
RHMF-O-24BA	0,250%	27.11.2024	94,63	95,33	3,64	3,19
RHMF-O-253A	0,250%	03.03.2025	93,80	94,60	3,64	3,19
RHMF-O-253B	3,650%	08.03.2025	99,96	100,46	3,67	3,40
RHMF-O-257A	4,500%	09.07.2025	101,66	102,46	3,72	3,34
RHMF-O-26CA	4,250%	14.12.2026	102,10	102,90	3,64	3,40
RHMF-O-282A	2,875%	07.02.2028	96,44	97,34	3,68	3,48
RHMF-O-287A	0,500%	05.07.2028	84,84	85,34	3,70	3,59
RHMF-O-297A	2,375%	09.07.2029	92,10	93,00	3,80	3,63
RHMF-O-327A	3,250%	07.07.2032	95,33	96,33	3,85	3,72
RHMF-O-34BA	1,000%	27.11.2034	73,25	74,25	3,88	3,75

Eurobonds Rep. Hrvatske

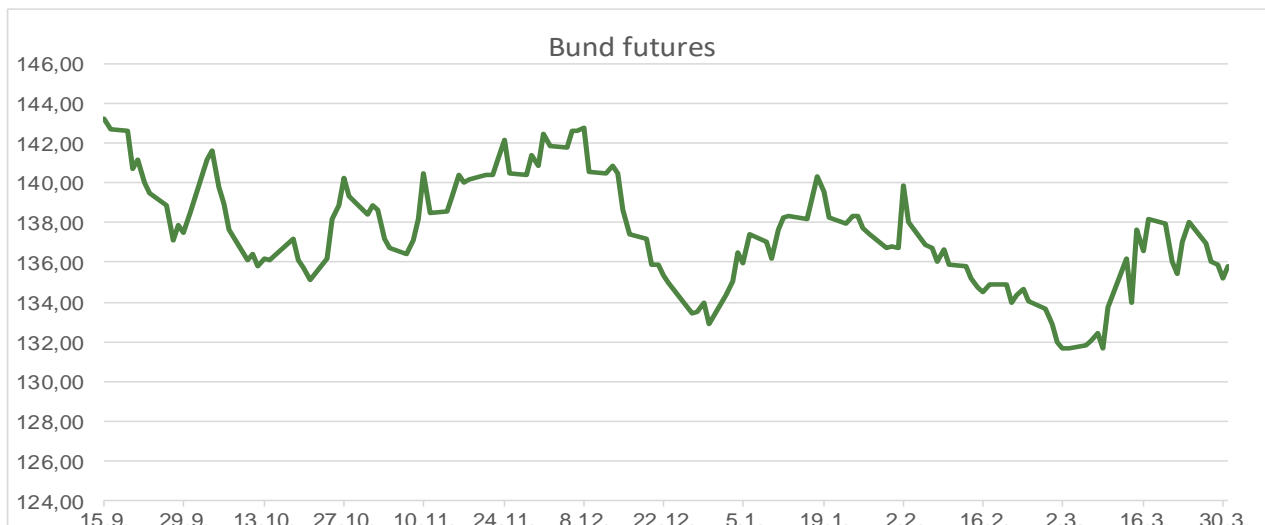
Naziv	Kupon	Dospijeće	Cijena		Prinos	
			Bid	Ask	Bid	Ask
<i>Republika Hrvatska</i>						
CROATIA USD 2024	6,000%	26.01.2024	100,44	100,94	5,43	4,79
CROATIA EUR 2025	3,000%	11.03.2025	99,06	99,56	3,51	3,24
CROATIA EUR 2027	3,000%	20.03.2027	98,82	99,32	3,32	3,19
CROATIA EUR 2028	2,700%	15.06.2028	96,11	96,61	3,53	3,42
CROATIA EUR 2029	1,125%	19.06.2029	86,01	86,51	3,69	3,59
CROATIA EUR 2030	2,750%	27.01.2030	93,88	94,38	3,79	3,70
CROATIA EUR 2031	1,500%	17.06.2031	84,12	84,72	3,77	3,68
CROATIA EUR 2032	2,875%	22.04.2032	93,11	93,61	3,78	3,71
CROATIA EUR 2033	1,125%	04.03.2033	77,92	78,52	3,82	3,74
CROATIA EUR 2041	1,750%	04.03.2041	69,45	69,95	4,19	4,14

CDS Pregled

Izdavatelj	1 god	3 god	5 god
Hrvatska	26	66	95
Italija	35	71	106
Spain	12	29	48

Hrvatske korporativne obveznice

ZG. HOLDING 2023	3,875%	15.07.2023	99,90	100,10	4,12	3,41
------------------	--------	------------	-------	--------	------	------



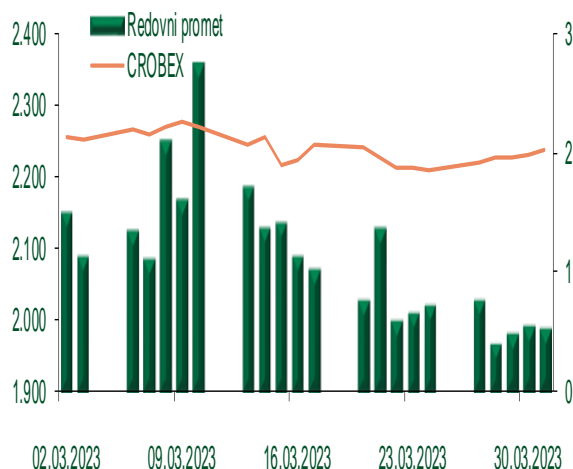
Pregled dioničkog tržišta

Dnevni pregled trgovanja na ZSE

Podaci za 31.03.2023.

Promet na burzi	517.740,43
Redovni promet	517.740,43
Dionice	515.555,30
Obveznice	2.002,20
Komercijalni zapisi	0,00
Strukturirani proizvodi	0,00
ETF	182,93
Blok promet	0,00
OTC promet	411.280,00
Vrijednost CROBEX indeksa	2.237,43
Dnevna promjena CROBEX indeksa	0,32
Promjena CROBEX indeksa u tekućoj godini	13,01
Vrijednost CROBEX10 indeksa	1.274,87
Dnevna promjena CROBEX10 indeksa	0,26
Promjena CROBEX10 indeksa u tekućoj godini	10,27

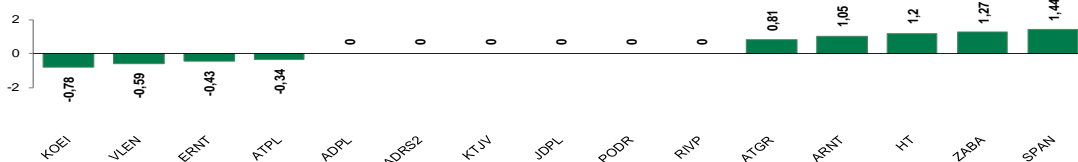
Kretanje vrijednosti CROBEX-a i redovnog prometa



Top 5 najlikvidnijih dionica na Zagrebačkoj burzi

Oznaka	Naziv društva	Zadnja cijena (EUR) na 31.03.2023.	% Promjene cijene	% Promjene u tekućoj godini	Promet ('000 EUR)	Tržišna kapitalizacija (mil. EUR)
ZABA	Zagrebacka banka d.d.	12,00	1,27	40,19	215,65	3.842,90
HT	HT d.d.	25,20	1,20	6,78	54,52	2.046,73
PODR	PODRAVKA d.d.	92,00	0,00	9,26	51,19	655,04
ARNT	Arena Hospitality Group dd	38,40	1,05	21,52	41,49	196,94
SPAN	SPAN d.d.	49,40	1,44	38,76	39,47	96,82

Dnevna % promjena sastavnica CROBEX-a



Pregled stanja na burzama u regiji

Indeks	Vrijednost indeksa na 31.03.2023.	Dnevna promjena indeksa	Promjena indeksa u tekućoj godini
BELEX15	891,29	0,32%	8,09%
BELEXine	1.798,01	0,50%	3,34%
SBI TOP	1.199,45	0,13%	14,66%
SASX-10	1.063,58	0,00%	0,53%
BIRS	796,45	-2,19%	-5,28%
MONEX 20	14.579,17	0,40%	3,10%
MBI-10	5.843,35	-0,12%	3,38%

Izvor: službene stranice burzi regije

Pregled stanja na burzama u svijetu

Indeks	Vrijednost indeksa na 31.03.2023.	Dnevna promjena indeksa	Promjena indeksa u tekućoj godini
FTSE 100	7.631,74	0,15%	2,42%
DAX 30	15.628,84	0,69%	12,25%
CAC 40	7.322,39	0,81%	13,11%
DJIA	33.274,15	1,26%	0,38%
NASDAQ	12.221,91	1,74%	16,77%
S&P 500	4.109,31	1,44%	7,03%
NIKKEI 225	28.188,15	0,52%	8,02%

Izvor: Bloomberg

Kontakti

Riznica i ALM

Prodaja rizničnih proizvoda
treasurysales@pbz.hr

01 4891 301

Riznica
treasury@pbz.hr

- Likvidnost 01 4891 303
- Trgovanje devizama 01 4891 302
- Trgovanje vrijednosnim papirima 01 4891 304
- Trgovanje efektivom 01 4891 305

Proizvodi korporativnog bankarstva

Brokerski poslovi
brokeri@pbz.hr

01 4891 331

Pravne napomene:

Ovu publikaciju izdaje PRIVREDNA BANKA ZAGREB-DIONIČKO DRUŠTVO, Zagreb, Radnička cesta 50 (dalje: PBZ) i namijenjena je klijentima Grupe PBZ. Ova publikacija je načinjena samo sa svrhom informiranja i ne može se niti na koji način smatrati ponudom ili pozivom na kupnju imovine ili prava koje se u njoj spominju. Informativni karakter ove publikacije znači da ona ne može služiti kao zamjena za vlastitu prosudbu i procjenu bilo kojeg čitatelja ili primatelja ove publikacije. Informacije, mišljenja, zaključci, prognoze i projekcije koje se ovdje iznose zasnivaju se na javno dostupnim podacima u čiju se točnost PBZ pouzdaje, ali istu ne može jamčiti. U skladu s navedenim, svi stavovi, mišljenja, zaključci, prognoze i projekcije izneseni u ovoj publikaciji podložni su promjenama podataka kako ih objavljuju korišteni izvori. PBZ dozvoljava daljnje korištenje podataka iz ove publikacije, uz obavezno navođenje ove publikacije kao izvora. Svaka imovina koja se spominje u ovoj publikaciji i čije se kretanje komentira može, s vremena na vrijeme, biti predmet trgovanja, odnosno zauzimanja pozicije od strane PBZ-a.

Zaštita osobnih podataka:

Privredna banka Zagreb d.d., Radnička cesta 50, Zagreb, OIB 02535697732, upisana u sudski registar Trgovačkog suda u Zagrebu, pod matičnim brojem subjekta upisa (MBS) 080002817 (dalje: Banka), kao voditelj obrade osobnih podataka, posluje u skladu s načelima Uredbe (EU) 2016/679 EUROPSKOG PARLAMENTA I VIJEĆA od 27. travnja 2016. o zaštiti pojedinaca u vezi s obradom osobnih podataka i o slobodnom kretanju takvih podataka te o stavljanju izvan snage Direktive 95/46/EZ (Opća uredba o zaštiti podataka). Podaci za kontakt službenika za zaštitu podataka: sluzbenik.za.zastitu.osobnih.podataka@pbz.hr

Pri prikupljanju osobnih podataka klijenata, bilo da su prikupljeni od klijenta u trenutku njihovog prikupljanja bilo da su prikupljeni iz nekog drugog izvora, Banka pruža informacije u skladu s člancima 13. i 14. Opće uredbe o zaštiti podataka, kao što su primjerice informacije o Banci kao voditelju obrade, svrhama i pravnom temelju obrade osobnih podataka, kategorijama podataka koji se prikupljaju, razdoblju čuvanja podataka, primateljima podataka, izvoru podatka kao i o pravima u vezi zaštite osobnih podataka (primjerice, pravo na pristup podacima, pravo na brisanje, prigovor i dr.).

Osobne podatke klijenta kao i osobne podatke drugih fizičkih osoba (npr. zakonskih zastupnika, ovlaštenih potpisnika, kontakt osoba i sl.) danih u svrhu slanja ovog izvještaja Banka obrađuje i koristi zakonito, pošteno i transparentno, štiteći pri tome sigurnost osobnih podataka od neovlaštene ili nezakonite obrade, primjenjujući najviše tehničke, sigurnosne i organizacijske mjere zaštite. Detaljnije obavijesti o zaštiti privatnosti klijenta dostupne su u dokumentu "Informacija o obradi osobnih podataka fizičkih osoba u poslovanju s poslovnim subjektima" na www.pbz.hr te u poslovnim prostorijama Banke.