

Dnevni izvještaj financijskih tržišta

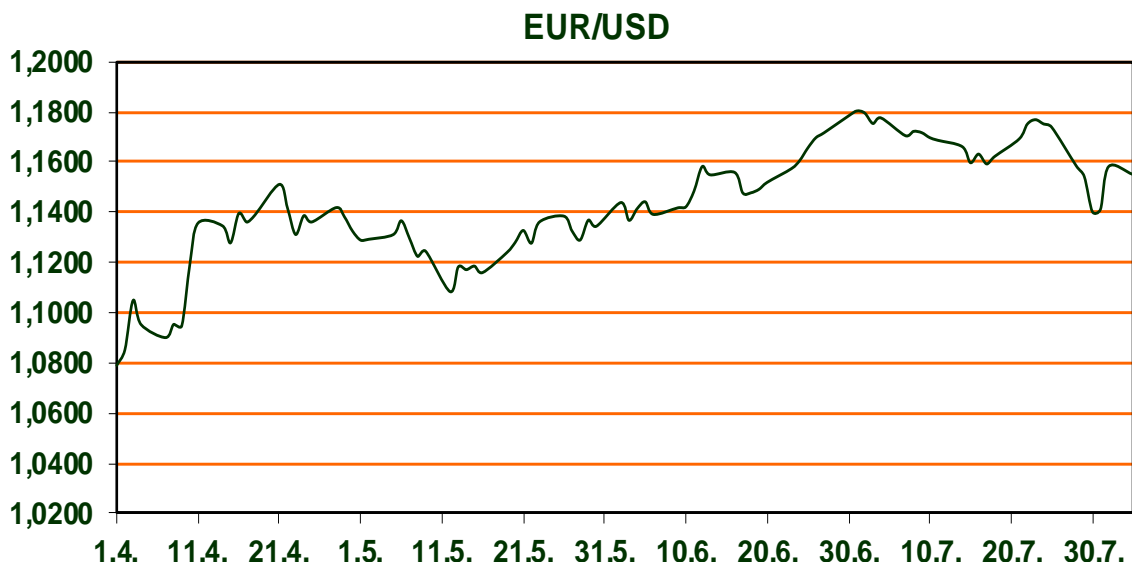
4. kolovoza 2025.

- **Brent Oil ispod razine od 70 dolara po barelu**
- **Dolarov indeks ispod razine od 100 bodova**
- **Objavljeni CPI podaci za Švicarsku**
- **Američki dionički indeksi u padu, nastavak pada CROBEX-a**

Pregled deviznog tržišta

	Spot rates		Forward points EUR/USD			Interest rate swap EUR		
	BID	ASK		BID	ASK		BID	ASK
EURUSD	1,1553	1,1555	O/N	0,40	0,44	1Y	2,045	2,051
EURCHF	0,9345	0,9349	T/N	1,24	1,26	2Y	2,068	2,074
EURGBP	0,8706	0,8710	1W	2,92	2,98	3Y	2,156	2,176
EURJPY	170,99	171,05	2W	5,87	5,94	4Y	2,258	2,263
GBPUSD	1,3266	1,327	1M	12,81	12,91	5Y	2,336	2,356
USDJPY	148,01	148,02	3M	40,80	41,00	7Y	2,485	2,505
GOLD	3354,29	3355,00	6M	86,95	87,55	9Y	2,613	2,633
BRENT	69,96	69,97	12M	192,53	193,67	10Y	2,669	2,689

Cijena nafte fluktuirala je dok su investitori razmatrali značajno povećanje proizvodnje od strane OPEC+. Brentom se trgovalo oko 70 dolara po barelu nakon pada od čak 1%, nakon što je OPEC+ odobrio dodatnih 547.000 barela dnevno proizvodnje od rujna, u skladu s očekivanjima. Nije sigurno hoće li se dodatna ograničenja ponude ublažiti u nadolazećim mjesecima ili će grupa sada ostati mirna. Na valutnim je tržištima vrijednost dolara prema košarici valuta prošloga tjedna znatno porasla, no nakon velikih oscilacija, koje su ponajviše ovisile o špekulacijama po pitanju smanjenja kamata američke središnje banke. Dolarov indeks, koji pokazuje vrijednost američke prema šest najvažnijih svjetskih valuta, porastao je prošloga tjedna 1%, na 98.70 bodova. Pritom je tečaj eura pao 1.3%, na 1.1585 dolara. Polovinom tjedna dolarov indeks probio se znatno iznad razine od 100 bodova. Indeks potrošačkih cijena za Švicarsku viši je od očekivanog. Očekivanja za lipanj bila su pad od 0.2%, promatrano na mjesečnoj razini. Međutim, CPI se nije mijenjao te je ostao nepromijenjen. Promatrano na godišnjoj razini, Indeks potrošačkih cijena u Švicarskoj porasle su za 0.2% u lipnju 2025. godine, a očekivanja za lipanj bila su rast od 0.1%. Nakon tri tjedna rasta, na Zagrebačkoj burzi protekloga tjedna glavni dionički indeksi spustili su se za nešto više od 0.5%. Crobex indeks spustio se protekloga tjedna 0.53%, na 3.736 bodova, a Crobex10 za 0.54%, na 2.335 bodova. Dow Jones oslabio je 1.23%, na 43.588,58 bod, dok je S&P 500 pao 1.6%, na 6.238 bodova. Nasdaq indeks ojačao je 2.24%, na 20.650 bodova.



TEHNOLOGIJA: BMW počeo proizvodnju el. motora za Neue Klasse

BMW je službeno započeo serijsku proizvodnju električnih motora za svoju novu generaciju vozila – Neue Klasse. Riječ je o motorima šeste generacije (Gen6) koji se trenutno proizvode u BMW-ovoj tvornici u Steyru, u Austriji. Tvrtka je još prije tri godine najavila planove za proizvodnju ovih motora u Steyru. Sada je ta najava pretočena u stvarnost. Do 2030. godine BMW će uložiti više od milijardu eura u razvoj i proizvodne kapacitete ove austrijske tvornice.

Pregled novčanog tržišta

Info tržišne kamate					
EUR	O/N	1W	1M	3M	6M
Bid	1,75	1,75	1,75	1,75	1,75
Ask	2,25	2,25	2,25	2,25	2,25
USD	O/N	1W	1M	3M	6M
Bid	4,00	4,00	4,00	4,00	4,00
Ask	4,50	4,50	4,50	4,50	4,50

Fond	31.07.2025 Vrijednost udjela fondova
Eurizon HR Cash klasa A	104,4786 EUR
Eurizon HR Cash klasa B	104,5607 EUR
Eurizon HR Cash klasa C	104,6383 EUR
Eurizon HR Start fond	19,9793 EUR
Eurizon HR D-Start fond	153,1876 USD
Eurizon HR Euro Short Term Bond fond	106,1978 EUR
Eurizon HR Bond fond	133,5286 EUR
Eurizon HR Conservative 10 fond	120,5696 EUR
Eurizon HR International Multi Asset fond	105,6544 EUR
Eurizon HR Flexible 30 fond	112,5378 EUR
Eurizon HR Moderate 30 fond	100,4912 EUR
Eurizon HR Dollar Progressive fond	111,8611 USD
Eurizon HR Global fond	21,6270 EUR
Eurizon HR Equity fond	26,0535 EUR
Eurizon HR Equity World fond	128,5030 EUR
Eurizon HR Active Defensive fond	115,3810 EUR
Eurizon HR Target 2027	106,8295 EUR
Eurizon HR Active Defensive 2 fond	110,0553 EUR
Eurizon HR Target 2027 II fond	109,7811 EUR
Eurizon HR Target 2027 III fond	112,0965 EUR
Eurizon HR Dollar Bond fond 3	110,9844 USD
Eurizon HR Target 2025 fond	105,3878 EUR
Eurizon HR Target 2025 II fond	106,2360 EUR
Eurizon HR Target 2026 fond	106,6050 EUR
Eurizon HR Target 2026 II	104,9713 EUR

Trezorski zapisi (Rezultati posljednje aukcije Min. Financija RH)					
Ročnost	Valuta	Prinos	Izdano (Mio)	Dat. Izdanja	Dat. Dospjeća
364	EUR	2,30	829	27.02.2025	26.02.2026
91	EUR	2,05	1170	17.06.2025	18.09.2025

Kamatni sw apovi	EUR BID	USD BID	CHF BID
1 Y	2,0450	4,0760	-0,0920
2 Y	2,0690	3,7557	-0,0540
3 Y	2,1630	3,6700	0,0280
4 Y	2,2510	3,6640	0,1300
5 Y	2,3360	3,7010	0,2255
6 Y	2,4100	3,7530	0,3060
7 Y	2,4850	3,8328	0,3860
8 Y	2,5520	3,8740	0,4560
9 Y	2,6100	3,9392	0,5290
10 Y	2,6690	3,9940	0,5940



Pregled tržišta obveznica

Obveznice Republike Hrvatske						
Naziv	Kupon	Dospijeće	Cijena		Prinos	
			Bid	Ask	Bid	Ask
<i>Euro - domaća izdanja (bivši VK)</i>						
RHMF-O-267E	2,125%	15.07.2026	99,92	100,22	2,21	1,89
RHMF-O-275E	0,750%	05.05.2027	97,28	97,68	2,35	2,11
RHMF-O-302E	1,250%	04.02.2030	94,12	94,72	2,65	2,51
RHMF-O-327E	3,375%	15.07.2032	103,13	103,83	2,87	2,76
RHMF-O-403E	1,250%	03.03.2040	72,62	73,62	3,70	3,59

Kotacije europskih državnih obveznica dospjeća 10 godina		
Izdavatelj	Cijena	Prinos
Njemačka	99,20	2,69
Francuska	98,68	3,36
Austrija	99,42	3,02
Italija	100,71	3,55
Španjolska	99,40	3,27
Portugal	98,97	3,12
Češka	93,54	4,32
Grčka	101,87	3,40
Slovenija	86,86	3,10

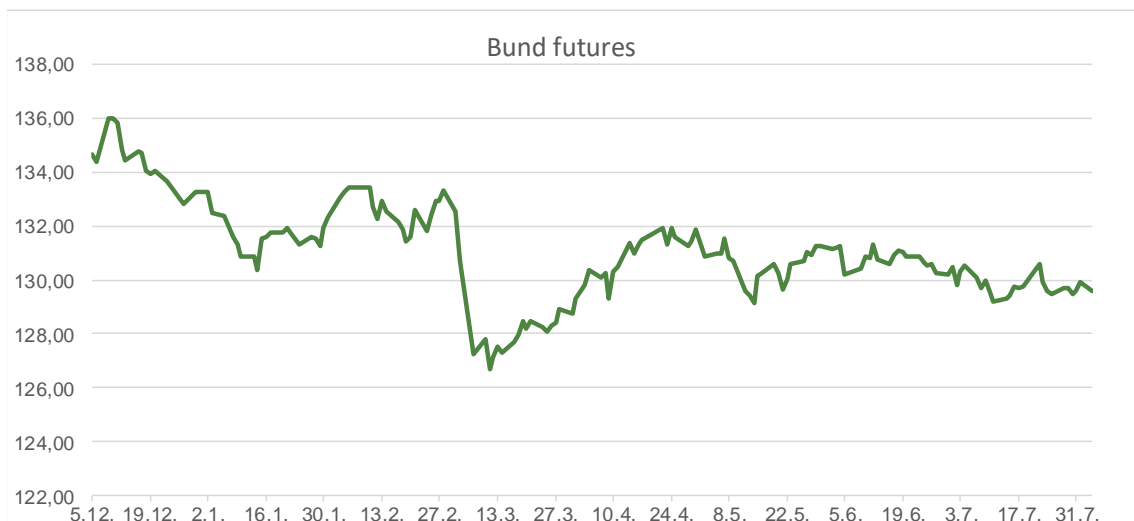
EUR - domaća izdanja

RHMF-O-26CA	4,250%	14.12.2026	102,82	103,62	2,13	1,98
RHMF-O-273N	2,650%	10.03.2027	100,54	101,04	2,30	1,54
RHMF-O-277N	3,300%	12.07.2027	101,99	102,49	2,24	1,97
RHMF-O-282A	2,875%	07.02.2028	101,28	102,18	2,34	1,98
RHMF-O-287A	0,500%	05.07.2028	94,66	95,16	2,41	2,22
RHMF-O-297A	2,375%	09.07.2029	99,11	100,01	2,62	2,37
RHMF-O-303A	3,000%	10.03.2030	101,47	101,97	2,66	2,54
RHMF-O-327A	3,250%	07.07.2032	102,32	103,32	2,88	2,72
RHMF-O-33BA	3,750%	24.11.2033	105,53	106,13	2,99	2,91
RHMF-O-347A	3,500%	12.07.2034	103,10	104,10	3,10	2,97
RHMF-O-34BA	1,000%	27.11.2034	82,75	83,75	3,15	3,02

Eurobonds Rep. Hrvatske						
Naziv	Kupon	Dospijeće	Cijena		Prinos	
			Bid	Ask	Bid	Ask
<i>Republika Hrvatska</i>						
CROATIA EUR 2027	3,000%	20.03.2027	101,31	101,81	2,17	1,85
CROATIA EUR 2028	2,700%	15.06.2028	101,07	101,57	2,31	2,13
CROATIA EUR 2029	1,125%	19.06.2029	94,75	95,25	2,57	2,43
CROATIA EUR 2030	2,750%	27.01.2030	100,64	101,14	2,60	2,48
CROATIA EUR 2031	1,500%	17.06.2031	93,22	93,82	2,76	2,64
CROATIA EUR 2032	2,875%	22.04.2032	100,13	100,73	2,85	2,76
CROATIA EUR 2033	1,125%	04.03.2033	87,65	88,25	2,96	2,86
CROATIA EUR 2034	3,375%	12.03.2034	102,74	103,34	3,01	2,94
CROATIA EUR 2035	4,000%	14.06.2035	107,50	108,10	3,11	3,04
CROATIA EUR 2037	3,250%	11.02.2037	97,87	98,47	3,48	3,41
CROATIA EUR 2041	1,750%	04.03.2041	77,32	77,92	3,68	3,62

CDS Pregled			
Izdavatelj	1 god	3 god	5 god
Hrvatska	16	32	60
Italija	8	27	44
Spain	7	17	29

Hrvatske korporativne obveznice						
ZG. HOLDING 2028	4,900%	11.07.2028	103,35	104,35	3,68	3,33



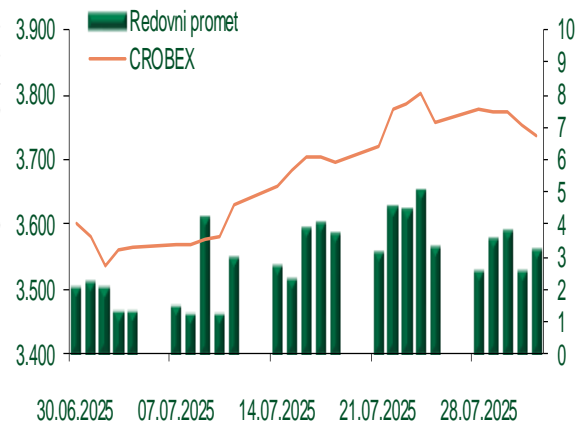
Pregled dioničkog tržišta

Dnevni pregled trgovanja na ZSE

Podaci za 01.08.2025.

Promet na burzi	6.791.836,46
Redovni promet	3.148.336,46
Dionice	3.053.887,44
Obveznice	43.372,80
Komercijalni zapisi	0,00
Strukturirani proizvodi	0,00
ETF	51.076,22
Blok promet	3.643.500,00
OTC promet	0,00
Vrijednost CROBEX indeksa	3.736,45
Dnevna promjena CROBEX indeksa	-0,49
Promjena CROBEX indeksa u tekućoj godini	17,09
Vrijednost CROBEX10 indeksa	2.335,69
Dnevna promjena CROBEX10 indeksa	-0,53
Promjena CROBEX10 indeksa u tekućoj godini	16,63

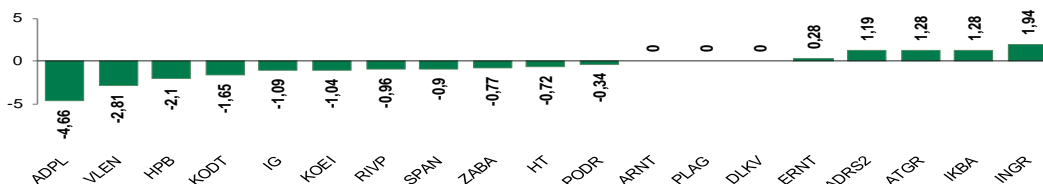
Kretanje vrijednosti CROBEX-a i redovnog prometa



Top 5 najlikvidnijih dionica na Zagrebačkoj burzi

Oznaka	Naziv društva	Zadnja cijena (EUR) na 01.08.2025.	% Promjene cijene	% Promjene u tekućoj godini	Promet ('000 EUR)	Tržišna kapitalizacija (mil. EUR)
ZABA	Zagrebacka banka d.d.	25,70	-0,77	71,33	743,35	8.230,22
KOEI	KONCAR d.d.	570,00	-1,04	204,81	528,68	1.466,11
HT	HT d.d.	41,30	-0,72	51,28	284,06	3.354,37
ZB	Zagrebacka burza d.d.	4,10	7,89	48,55	199,75	19,01
RIVP	Valamar Riviera d.d.	6,16	-0,96	30,51	184,44	776,33

Dnevna % promjena sastavnica CROBEX-a



Pregled stanja na burzama u regiji

Indeks	Vrijednost indeksa na 01.08.2025.	Dnevna promjena indeksa	Promjena indeksa u tekućoj godini
BELEX15	1.218,71	-0,16%	6,27%
BELEXline	2.756,19	-0,08%	12,33%
SBI TOP	2.409,82	-1,69%	44,59%
SASX-10	1.409,64	0,10%	14,47%
BIRS	853,24	0,00%	-7,15%
MONEX 20	17.685,02	0,00%	7,62%
MBI-10	10.458,68	0,04%	2,53%

Izvor: službene stranice burzi regije

Pregled stanja na burzama u svijetu

Indeks	Vrijednost indeksa na 01.08.2025.	Dnevna promjena indeksa	Promjena indeksa u tekućoj godini
FTSE 100	9.068,58	-0,70%	10,96%
DAX 30	23.425,97	-2,66%	17,66%
CAC 40	7.546,16	-2,91%	2,24%
DJIA	43.588,58	-1,23%	2,45%
NASDAQ	20.650,13	-2,24%	6,94%
S&P 500	6.238,01	-1,60%	6,06%
NIKKEI 225	40.290,70	-1,25%	0,99%

Izvor: Bloomberg

Kontakti

Riznica i ALM

Prodaja rizničnih proizvoda
treasurysales@pbz.hr

01 4891 301

Riznica
treasury@pbz.hr

- Likvidnost 01 4891 303
- Trgovanje devizama 01 4891 302
- Trgovanje vrijednosnim papirima 01 4891 304
- Trgovanje efektivom 01 4891 305

Proizvodi korporativnog bankarstva

Brokerski poslovi
brokeri@pbz.hr

01 4891 331

Pravne napomene:

Ovu publikaciju izdaje PRIVREDNA BANKA ZAGREB-DIONIČKO DRUŠTVO, Zagreb, Radnička cesta 50 (dalje: PBZ) i namijenjena je klijentima Grupe PBZ. Ova publikacija je načinjena samo sa svrhom informiranja i ne može se niti na koji način smatrati ponudom ili pozivom na kupnju imovine ili prava koje se u njoj spominju. Informativni karakter ove publikacije znači da ona ne može služiti kao zamjena za vlastitu prosudbu i procjenu bilo kojeg čitatelja ili primatelja ove publikacije. Informacije, mišljenja, zaključci, prognoze i projekcije koje se ovdje iznose zasnivaju se na javno dostupnim podacima u čiju se točnost PBZ pouzdaje, ali istu ne može jamčiti. U skladu s navedenim, svi stavovi, mišljenja, zaključci, prognoze i projekcije izneseni u ovoj publikaciji podložni su promjenama podataka kako ih objavljuju korišteni izvori. PBZ dozvoljava daljnje korištenje podataka iz ove publikacije, uz obavezno navođenje ove publikacije kao izvora. Svaka imovina koja se spominje u ovoj publikaciji i čije se kretanje komentira može, s vremena na vrijeme, biti predmet trgovanja, odnosno zauzimanja pozicije od strane PBZ-a.

Zaštita osobnih podataka:

Privredna banka Zagreb d.d., Radnička cesta 50, Zagreb, OIB 02535697732, upisana u sudski registar Trgovačkog suda u Zagrebu, pod matičnim brojem subjekta upisa (MBS) 080002817 (dalje: Banka), kao voditelj obrade osobnih podataka, posluje u skladu s načelima Uredbe (EU) 2016/679 EUROPSKOG PARLAMENTA I VIJEĆA od 27. travnja 2016. o zaštiti pojedinaca u vezi s obradom osobnih podataka i o slobodnom kretanju takvih podataka te o stavljanju izvan snage Direktive 95/46/EZ (Opća uredba o zaštiti podataka). Podaci za kontakt službenika za zaštitu podataka: sluzbenik.za.zastitu.osobnih.podataka@pbz.hr

Pri prikupljanju osobnih podataka klijenata, bilo da su prikupljeni od klijenta u trenutku njihovog prikupljanja bilo da su prikupljeni iz nekog drugog izvora, Banka pruža informacije u skladu s člancima 13. i 14. Opće uredbe o zaštiti podataka, kao što su primjerice informacije o Banci kao voditelju obrade, svrhama i pravnom temelju obrade osobnih podataka, kategorijama podataka koji se prikupljaju, razdoblju čuvanja podataka, primateljima podataka, izvoru podatka kao i o pravima u vezi zaštite osobnih podataka (primjerice, pravo na pristup podacima, pravo na brisanje, prigovor i dr.).

Osobne podatke klijenta kao i osobne podatke drugih fizičkih osoba (npr. zakonskih zastupnika, ovlaštenih potpisnika, kontakt osoba i sl.) danih u svrhu slanja ovog izvještaja Banka obrađuje i koristi zakonito, pošteno i transparentno, štiteći pri tome sigurnost osobnih podataka od neovlaštene ili nezakonite obrade, primjenjujući najviše tehničke, sigurnosne i organizacijske mjere zaštite. Detaljnije obavijesti o zaštiti privatnosti klijenta dostupne su u dokumentu "Informacija o obradi osobnih podataka fizičkih osoba u poslovanju s poslovnim subjektima" na www.pbz.hr te u poslovnim prostorijama Banke.