

# Dnevni izvještaj financijskih tržišta

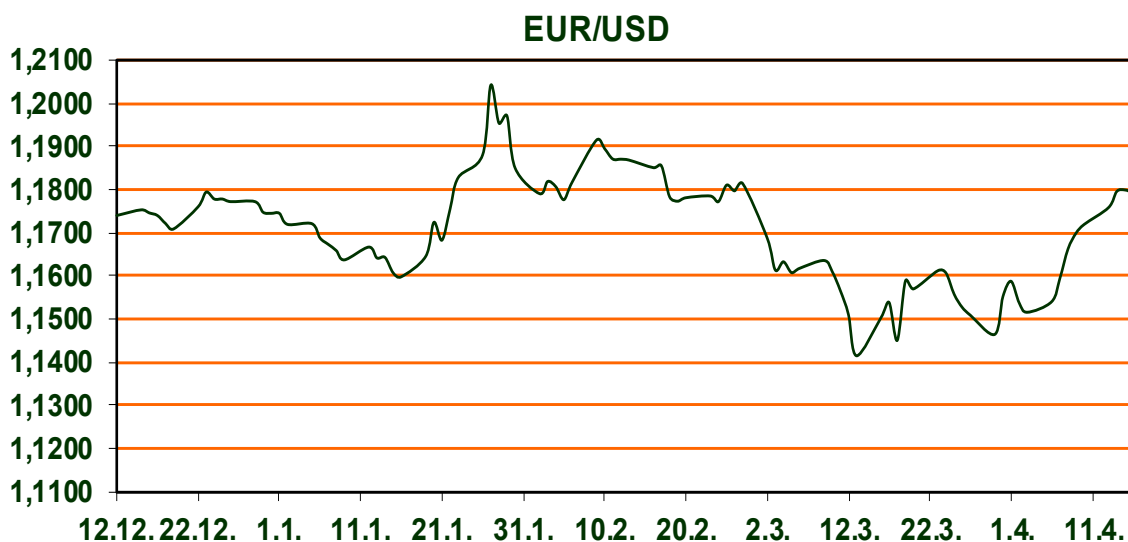
**16. travnja 2026.**

- **EURUSD oko 1,18**
- **Volatilna cijena nafte**
- **Očekuje se usporavanje industrijske proizvodnje u SAD-u**
- **Blagi pad CROBEX-a**

## Pregled deviznog tržišta

	Spot rates		Forward points EUR/USD			Interest rate swap EUR		
	BID	ASK		BID	ASK		BID	ASK
EURUSD	1,1793	1,1794	O/N	0,40	0,44	1Y	2,605	2,614
EURCHF	0,9219	0,9225	T/N	1,24	1,26	2Y	2,68	2,689
EURGBP	0,8694	0,8699	1W	2,92	2,98	3Y	2,696	2,737
EURJPY	187,35	187,36	2W	5,87	5,94	4Y	2,745	2,765
GBPUSD	1,3557	1,3564	1M	12,81	12,91	5Y	2,791	2,811
USDJPY	158,85	158,89	3M	40,80	41,00	7Y	2,891	2,911
GOLD	4819,26	4820,15	6M	86,95	87,55	9Y	3	3,005
BRENT	95,80	95,82	12M	192,53	193,67	10Y	3,03	3,07

Američki dolar je pokazao ograničen zamah, pri čemu se indeks DXY zadržao oko razine od 98,10. Unatoč početnoj potpori zbog potražnje za sigurnim utočištima, daljnji rast izostao je jer su se prinosi na američke obveznice stabilizirali, a investitori nisu bili spremni povećavati pozicije bez novih poticaja. Na deviznim tržištima, EUR/USD kreće se oko 1,1800 u relativno neutralnom rasponu. Stabilna očekivanja u eurozoni pružaju podršku euru, ali oprezan pristup Europske središnje banke ograničava potencijal rasta. Slično tome, GBP/USD održava se blizu 1,3570, uz uravnotežena očekivanja vezana uz politiku Banke Engleske i zabrinutost oko gospodarskog rasta. USD/JPY bilježi blagi rast iznad 159,00, iako japanski jen povremeno jača zahvaljujući sigurnosnim tokovima kapitala. Australijski dolar ističe se rastom iznad 0,7170, potaknut očekivanjima pozitivnih podataka o zapošljavanju u Australiji. Na robnim tržištima, cijena nafte tipa WTI ostaje volatilna, krećući se oko 91,20 dolara po barelu uslijed zabrinutosti oko opskrbe povezano s Hormuškim tjesnacem. Zlato se stabiliziralo oko 4.795 dolara, uz podršku geopolitičkih rizika, ali ograničeno stabilnim prinosima. U makroekonomskom kontekstu, očekuje se blagi rast britanskog BDP-a za veljaču, dok su prognoze za 2026. smanjene. U SAD-u se očekuje usporavanje industrijske proizvodnje. Dionička tržišta bilježe rast, predvođena tehnološkim sektorom, dok su valutna i obveznička tržišta relativno mirna uz blage pomake.



### KAMO ZA VIKEND

ZagrebDox je međunarodni festival dokumentarnog filma koji se održava u Zagrebu od 19. do 26. travnja i okuplja autore iz cijelog svijeta. Program uključuje aktualne i nagrađivane dokumentarce koji obrađuju društvene, političke i osobne teme. Festival je poznat po opuštеноj atmosferi i popratnim događanjima poput razgovora s redateljima i panel diskusija.

# Pregled novčanog tržišta

Info tržišne kamate					
EUR	O/N	1W	1M	3M	6M
Bid	1,75	1,75	1,75	1,75	1,75
Ask	2,25	2,25	2,25	2,25	2,25
USD	O/N	1W	1M	3M	6M
Bid	3,80	3,80	3,80	3,80	3,75
Ask	4,30	4,30	4,30	4,30	4,25

Fond	14.04.2026 Vrijednost udjela fondova
Eurizon HR Cash klasa A	105,5773 EUR
Eurizon HR Cash klasa B	105,6975 EUR
Eurizon HR Cash klasa C	105,8137 EUR
Eurizon HR Start fond	20,1570 EUR
Eurizon HR D-Start fond	156,8245 USD
Eurizon HR Euro Short Term Bond fond	107,1330 EUR
Eurizon HR Bond fond	133,8140 EUR
Eurizon HR Conservative 10 fond	120,2469 EUR
Eurizon HR International Multi Asset fond	107,3331 EUR
Eurizon HR Flexible 30 fond	114,6262 EUR
Eurizon HR Moderate 30 fond	102,4508 EUR
Eurizon HR Dollar Progressive fond	116,2585 USD
Eurizon HR Global fond	22,5665 EUR
Eurizon HR Equity fond	28,4564 EUR
Eurizon HR Equity World fond	138,9282 EUR
Eurizon HR Active Defensive fond	119,6159 EUR
Eurizon HR Target 2027	107,4020 EUR
Eurizon HR Active Defensive 2 fond	112,7965 EUR
Eurizon HR Target 2027 II fond	110,4053 EUR
Eurizon HR Target 2027 III fond	112,5015 EUR
Eurizon HR Target 2026 II	105,9148 EUR
Eurizon HR Dollar Bond fond 4	100,8434 USD
Eurizon HR Euro Progressive fond	101,0898 EUR

Trezorski zapisi (Rezultati posljednje aukcije Min. Financija RH)					
Ročnost	Valuta	Prinos	Izdano (Mio)	Dat. Izdavanja	Dat. Dospjeća
364	EUR	2,30	829	27.02.2025	26.02.2026
91	EUR	2,05	1170	17.06.2025	18.09.2025

Kamatni sw apovi	EUR BID	USD BID	CHF BID
1 Y	2,6004	3,9590	0,0969
2 Y	2,6820	3,8633	0,2039
3 Y	2,7069	3,8197	0,2709
4 Y	2,7456	3,8247	0,3279
5 Y	2,7907	3,8600	0,3829
6 Y	2,8384	3,9142	0,4399
7 Y	2,8900	3,9705	0,4969
8 Y	2,9413	4,0227	0,5509
9 Y	2,9905	4,0710	0,6099
10 Y	3,0389	4,1180	0,6539



# Pregled tržišta obveznica

Obveznice Republike Hrvatske						
Naziv	Kupon	Dospijeće	Cijena		Prinos	
			Bid	Ask	Bid	Ask

Euro - domaća izdanja (bivši VK)

RHMF-O-267E	2,125%	15.07.2026	99,86	100,16	2,71	1,45
RHMF-O-275E	0,750%	05.05.2027	97,91	98,31	2,80	2,40
RHMF-O-302E	1,250%	04.02.2030	94,06	94,66	2,92	2,75
RHMF-O-327E	3,375%	15.07.2032	101,13	101,83	3,17	3,05
RHMF-O-403E	1,250%	03.03.2040	72,35	73,35	3,84	3,73

Kotacije europskih državnih obveznica dospjeća 10 godina		
Izdavatelj	Cijena	Prinos

Njemačka	98,97	3,02
Francuska	98,77	3,65
Austrija	99,22	3,29
Italija	97,59	3,78
Španjolska	98,62	3,47
Portugal	98,65	3,41
Češka	96,07	4,68
Grčka	96,83	3,76
Slovenija	98,53	3,45

EUR - domaća izdanja

RHMF-O-26CA	4,250%	14.12.2026	100,99	101,79	2,70	2,22
RHMF-O-273N	2,650%	10.03.2027	99,87	100,37	2,79	1,47
RHMF-O-277N	3,300%	12.07.2027	100,55	101,05	2,83	2,41
RHMF-O-282A	2,875%	07.02.2028	100,11	101,01	2,81	2,30
RHMF-O-287A	0,500%	05.07.2028	95,03	95,53	2,84	2,60
RHMF-O-297A	2,375%	09.07.2029	98,47	99,37	2,87	2,58
RHMF-O-303A	3,000%	10.03.2030	100,26	100,76	2,93	2,79
RHMF-O-327A	3,250%	07.07.2032	100,89	101,89	3,09	2,91
RHMF-O-33BA	3,750%	24.11.2033	103,74	104,34	3,19	3,10
RHMF-O-347A	3,500%	12.07.2034	101,37	102,37	3,31	3,17
RHMF-O-34BA	1,000%	27.11.2034	81,93	82,93	3,44	3,29

Eurobonds Rep. Hrvatske						
Naziv	Kupon	Dospijeće	Cijena		Prinos	
			Bid	Ask	Bid	Ask

Republika Hrvatska

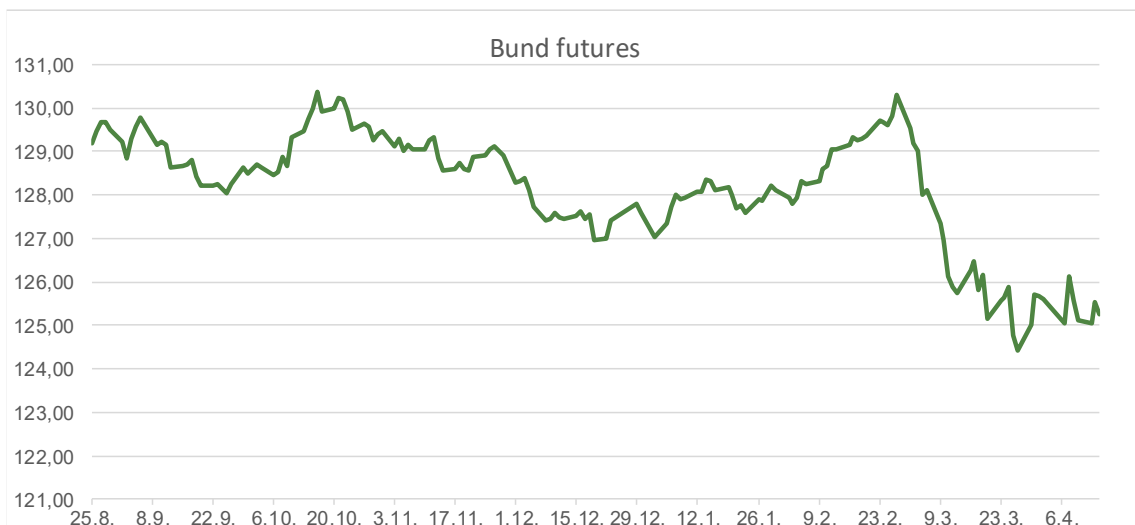
CROATIA EUR 2027	3,000%	20.03.2027	100,14	100,64	2,84	2,28
CROATIA EUR 2028	2,700%	15.06.2028	99,66	100,16	2,86	2,62
CROATIA EUR 2029	1,125%	19.06.2029	94,87	95,37	2,84	2,67
CROATIA EUR 2030	2,750%	27.01.2030	99,48	99,98	2,89	2,75
CROATIA EUR 2031	1,500%	17.06.2031	92,96	93,56	2,98	2,85
CROATIA EUR 2032	2,875%	22.04.2032	98,81	99,41	3,09	2,98
CROATIA EUR 2033	1,125%	04.03.2033	87,42	88,02	3,18	3,07
CROATIA EUR 2034	3,375%	12.03.2034	100,51	101,11	3,30	3,22
CROATIA EUR 2035	4,000%	14.06.2035	104,50	105,10	3,42	3,35
CROATIA EUR 2037	3,250%	11.02.2037	96,80	97,40	3,61	3,54
CROATIA EUR 2041	1,750%	04.03.2041	76,55	77,15	3,83	3,77

Hrvatske korporativne obveznice						
---------------------------------	--	--	--	--	--	--

ZG. HOLDING 2028	4,900%	11.07.2028	103,35	104,35	3,32	2,87
------------------	--------	------------	--------	--------	------	------

CDS Pregled			
Izdavatelj	1 god	3 god	5 god

Hrvatska	18	32	54
Njemačka	6	20	9
Spain	5	11	18



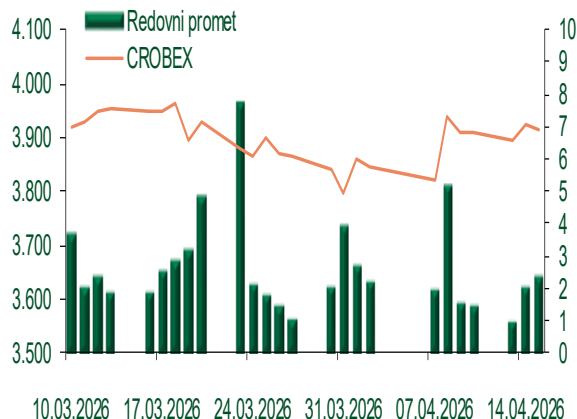
# Pregled dioničkog tržišta

## Dnevni pregled trgovanja na ZSE

Podaci za 15.04.2026.

Promet na burzi	2.344.272,60
Redovni promet	2.344.272,60
Dionice	2.137.023,30
Obveznice	9.213,00
Komercijalni zapisi	0,00
Strukturirani proizvodi	0,00
ETF	198.036,30
Blok promet	0,00
OTC promet	0,00
Vrijednost CROBEX indeksa	3.913,95
Dnevna promjena CROBEX indeksa	-0,26
Promjena CROBEX indeksa u tekućoj godini	1,47
Vrijednost CROBEX10 indeksa	2.503,26
Dnevna promjena CROBEX10 indeksa	-0,16
Promjena CROBEX10 indeksa u tekućoj godini	1,69

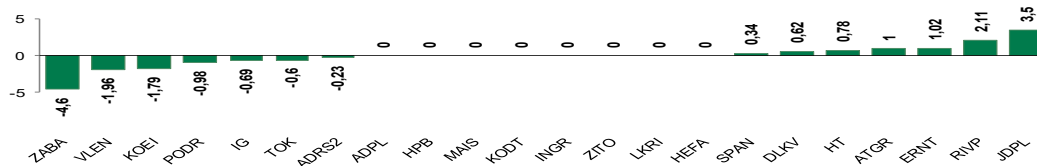
## Kretanje vrijednosti CROBEX-a i redovnog prometa



## Top 5 najlikvidnijih dionica na Zagrebačkoj burzi

Oznaka	Naziv društva	Zadnja cijena (EUR) na 15.04.2026.	% Promjene cijene	% Promjene u tekućoj godini	Promet ('000 EUR)	Tržišna kapitalizacija (mil. EUR)
KOEI	KONCAR d.d.	766,00	-1,79	309,63	782,19	1.970,24
RIVP	Valamar Riviera d.d.	6,76	2,11	43,22	353,78	851,95
ZABA	Zagrebacka banka d.d.	22,80	-4,60	52,00	182,85	7.301,52
HT	HT d.d.	38,90	0,78	42,49	143,96	3.159,44
KODT2	KONCAR - D&ST dd	3.520,00	-1,12	309,30	116,05	216,23

## Dnevna % promjena sastavnica CROBEX-a



## Pregled stanja na burzama u regiji

Indeks	Vrijednost indeksa na 15.04.2026.	Dnevna promjena indeksa	Promjena indeksa u tekućoj godini
BELEX15	1.223,72	0,79%	-4,04%
BELEXline	2.752,65	0,18%	-3,41%
SBI TOP	2.949,65	0,88%	17,73%
SASX-10	1.540,96	0,09%	1,53%
BIRS	863,96	0,00%	-0,90%
MONEX 20	18.191,37	0,00%	-3,00%
MBI-10	9.958,53	0,28%	-0,96%

Izvor: službene stranice burzi regije

## Pregled stanja na burzama u svijetu

Indeks	Vrijednost indeksa na 15.04.2026.	Dnevna promjena indeksa	Promjena indeksa u tekućoj godini
FTSE 100	10.559,58	0,47%	6,33%
DAX 30	24.066,70	0,09%	-1,73%
CAC 40	8.274,57	0,64%	1,53%
DJIA	48.463,72	0,15%	0,83%
NASDAQ	24.016,02	1,59%	3,33%
S&P 500	7.022,95	0,80%	2,59%
NIKKEI 225	59.662,53	2,63%	18,52%

Izvor: Bloomberg

# Kontakti

## Riznica i ALM

Prodaja rizničnih proizvoda  
[treasurysales@pbz.hr](mailto:treasurysales@pbz.hr)

01 4891 301

Riznica  
[treasury@pbz.hr](mailto:treasury@pbz.hr)

- Likvidnost 01 4891 303
- Trgovanje devizama 01 4891 302
- Trgovanje vrijednosnim papirima 01 4891 304
- Trgovanje efektivom 01 4891 305

## Proizvodi korporativnog bankarstva

Brokerski poslovi  
[brokeri@pbz.hr](mailto:brokeri@pbz.hr)

01 4891 331

### Pravne napomene:

Ovu publikaciju izdaje PRIVREDNA BANKA ZAGREB-DIONIČKO DRUŠTVO, Zagreb, Radnička cesta 50 (dalje: PBZ) i namijenjena je klijentima Grupe PBZ. Ova publikacija je načinjena samo sa svrhom informiranja i ne može se niti na koji način smatrati ponudom ili pozivom na kupnju imovine ili prava koje se u njoj spominju. Informativni karakter ove publikacije znači da ona ne može služiti kao zamjena za vlastitu prosudbu i procjenu bilo kojeg čitatelja ili primatelja ove publikacije. Informacije, mišljenja, zaključci, prognoze i projekcije koje se ovdje iznose zasnivaju se na javno dostupnim podacima u čiju se točnost PBZ pouzdaje, ali istu ne može jamčiti. U skladu s navedenim, svi stavovi, mišljenja, zaključci, prognoze i projekcije izneseni u ovoj publikaciji podložni su promjenama podataka kako ih objavljuju korišteni izvori. PBZ dozvoljava daljnje korištenje podataka iz ove publikacije, uz obavezno navođenje ove publikacije kao izvora. Svaka imovina koja se spominje u ovoj publikaciji i čije se kretanje komentira može, s vremena na vrijeme, biti predmet trgovanja, odnosno zauzimanja pozicije od strane PBZ-a.

### Zaštita osobnih podataka:

Privredna banka Zagreb d.d., Radnička cesta 50, Zagreb, OIB 02535697732, upisana u sudski registar Trgovačkog suda u Zagrebu, pod matičnim brojem subjekta upisa (MBS) 080002817 (dalje: Banka), kao voditelj obrade osobnih podataka, posluje u skladu s načelima Uredbe (EU) 2016/679 EUROPSKOG PARLAMENTA I VIJEĆA od 27. travnja 2016. o zaštiti pojedinaca u vezi s obradom osobnih podataka i o slobodnom kretanju takvih podataka te o stavljanju izvan snage Direktive 95/46/EZ (Opća uredba o zaštiti podataka). Podaci za kontakt službenika za zaštitu podataka: [sluzbenik.za.zastitu.osobnih.podataka@pbz.hr](mailto:sluzbenik.za.zastitu.osobnih.podataka@pbz.hr)

Pri prikupljanju osobnih podataka klijenata, bilo da su prikupljeni od klijenta u trenutku njihovog prikupljanja bilo da su prikupljeni iz nekog drugog izvora, Banka pruža informacije u skladu s člancima 13. i 14. Opće uredbe o zaštiti podataka, kao što su primjerice informacije o Banci kao voditelju obrade, svrhama i pravnom temelju obrade osobnih podataka, kategorijama podataka koji se prikupljaju, razdoblju čuvanja podataka, primateljima podataka, izvoru podatka kao i o pravima u vezi zaštite osobnih podataka (primjerice, pravo na pristup podacima, pravo na brisanje, prigovor i dr.).

Osobne podatke klijenta kao i osobne podatke drugih fizičkih osoba (npr. zakonskih zastupnika, ovlaštenih potpisnika, kontakt osoba i sl.) danih u svrhu slanja ovog izvještaja Banka obrađuje i koristi zakonito, pošteno i transparentno, štiteći pri tome sigurnost osobnih podataka od neovlaštene ili nezakonite obrade, primjenjujući najviše tehničke, sigurnosne i organizacijske mjere zaštite. Detaljnije obavijesti o zaštiti privatnosti klijenta dostupne su u dokumentu "Informacija o obradi osobnih podataka fizičkih osoba u poslovanju s poslovnim subjektima" na [www.pbz.hr](http://www.pbz.hr) te u poslovnim prostorijama Banke.