

Dnevni izvještaj financijskih tržišta

03. lipnja 2025.

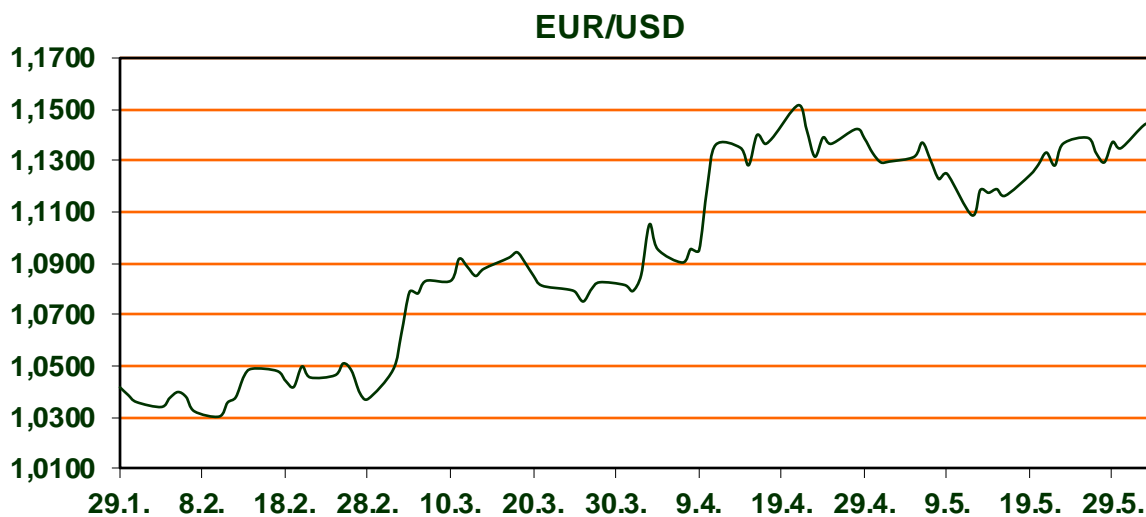
- **EURUSD iznad 1,14**
- **pad američke proizvodnje**
- **dan danas preliminarna inflacija u eurozoni**
- **svjetski dionički indeksi mješovito, CROBEX u porastu**

Pregled deviznog tržišta

	Spot rates		Forward points EUR/USD			Interest rate swap EUR		
	BID	ASK		BID	ASK		BID	ASK
EURUSD	1,1413	1,1418	O/N	0,40	0,44	1Y	1,974	1,978
EURCHF	0,9333	0,9339	T/N	1,24	1,26	2Y	1,933	1,939
EURGBP	0,8443	0,8448	1W	2,92	2,98	3Y	1,9935	2,028
EURJPY	162,99	163,04	2W	5,87	5,94	4Y	2,083	2,113
GBPUSD	1,3513	1,3521	1M	12,81	12,91	5Y	2,1765	2,184
USDJPY	142,8	142,81	3M	40,80	41,00	7Y	2,318	2,338
GOLD	3363,81	3364,58	6M	86,95	87,55	9Y	2,449	2,453
BRENT	65,07	65,08	12M	192,53	193,67	10Y	2,487	2,517

EURUSD nakon tjedan dana ponovno iznad 1,14 a dolarov indeks ponovno ispod 99 bodova. Dok se previranja u trgovinskom ratu SAD-a protiv Kine i ostatka svijeta nastavljaju, posljednja presuda Suda za međunarodnu trgovinu stavila je određeno ograničenje na šok efekt Trumpovih najava. Tržište je sada već u sve dijene ukalkuliralo neminovno postojanje carina, no ujedno je razvilo i određenu otpornost na prijetnje iz Bijele kuće koje se sve sigurnije analizira u svijetu taktike u svrhu ubrzanja pregovora. Realnu sliku pokazati će podaci a oni su već jučer pokazali pad američke proizvodnje. Danas je na rasporedu preliminarna inflacija u eurozoni u svibnju. Nakon prošlomjesečnih 2,2% prognozira se kako je protekloga mjeseca spuštena na 2%. Za stopu nezaposlenosti za travanj procjene su pak da se zadržala na 6,2% koliko je iznosila i mjesec ranije. Nakon što su prošloga tjedna porastom iznenadili Joblessi, danas popodne u SAD-u će biti objavljeni travanjski JOLTS-i. Procjene govore kako je broj slobodnih radnih mjesta u travnju pao u odnosu na prethodni mjesec. Pad je prognozirani i kod tvorničkih narudžbi u SAD-u, sa 3,4% prethodno na -3% u travnju.

Iako su posljednje najave o povećanju carina na uvoz čelika i aluminija srušile većinu svjetskih burzi, Wall Street je u ponedjeljak rastao, Nasdaq 0,67%, S&P 0,41 a Dow Jones indeks 0,08%.



KNJIGA

R.F.Kuang: „Žuta“

Roman za koji je veliki Stephen King rekao kako ga je „teško ispustiti iz ruku a još teže zaboraviti“, šokantna je, duhovita i napeta priča o rivalstvu, slavi i predrasudama, s neodoljivo nepouzdanom pripovjedačicom koja će vas istovremeno nasmijati do suza i zgroziti do srži. Među ostalima, osvojila je nagrade British Book Awards, American Book Awards, Indie Book Awards i Goodreads Choice Awards.

Pregled novčanog tržišta

Info tržišne kamate					
EUR	O/N	1W	1M	3M	6M
Bid	2,00	2,00	2,00	1,95	1,90
Ask	2,50	2,50	2,50	2,45	2,40
USD	O/N	1W	1M	3M	6M
Bid	4,00	4,00	4,00	4,00	4,00
Ask	4,50	4,50	4,50	4,50	4,50

Fond	30.05.2025 Vrijednost udjela fondova
Eurizon HR Cash klasa A	104,1968 EUR
Eurizon HR Cash klasa B	104,2697 EUR
Eurizon HR Cash klasa C	104,3380 EUR
Eurizon HR Start fond	19,8823 EUR
Eurizon HR D-Start fond	151,8205 USD
Eurizon HR Euro Short Term Bond fond	105,6360 EUR
Eurizon HR Bond fond	132,8420 EUR
Eurizon HR Conservative 10 fond	120,5500 EUR
Eurizon HR International Multi Asset fond	103,5895 EUR
Eurizon HR Flexible 30 fond	111,2894 EUR
Eurizon HR Moderate 30 fond	99,5497 EUR
Eurizon HR Dollar Progressive fond	108,7395 USD
Eurizon HR Global fond	21,0291 EUR
Eurizon HR Equity fond	23,6241 EUR
Eurizon HR Equity World fond	122,3724 EUR
Eurizon HR Active Defensive fond	114,8498 EUR
Eurizon HR Target 2027	106,6649 EUR
Eurizon HR Active Defensive 2 fond	109,9194 EUR
Eurizon HR Target 2027 II fond	109,5161 EUR
Eurizon HR Target 2027 III fond	111,8727 EUR
Eurizon HR Dollar Bond fond 3	110,2886 USD
Eurizon HR Target 2025 fond	105,1536 EUR
Eurizon HR Target 2025 II fond	106,0281 EUR
Eurizon HR Target 2026 fond	106,3670 EUR
Eurizon HR Target 2026 II	104,7889 EUR

Trezorski zapisi (Rezultati posljednje aukcije Min. Financija RH)					
Ročnost	Valuta	Prinos	Izdano (Mio)	Dat. Izdanja	Dat. Dospjeća
364	EUR	2,30	829	27.02.2025	26.02.2026
90	EUR	2,45	855	20.03.2025	19.06.2025

Kamatni sw apovi	EUR BID	USD BID	CHF BID
1 Y	1,9750	4,3260	-0,2050
2 Y	1,9340	3,9620	-0,2430
3 Y	1,9920	3,8730	-0,1680
4 Y	2,0980	3,8600	-0,0730
5 Y	2,1800	3,8920	0,0195
6 Y	2,2550	3,9390	0,1045
7 Y	2,3270	3,9940	0,1900
8 Y	2,3920	4,0440	0,2615
9 Y	2,4500	4,0920	0,3325
10 Y	2,5010	4,1380	0,4040



Pregled tržišta obveznica

Obveznice Republike Hrvatske						
Naziv	Kupon	Dospijeće	Cijena		Prinos	
			Bid	Ask	Bid	Ask
<i>Euro - domaća izdanja (bivši VK)</i>						
RHMF-O-267E	2,125%	15.07.2026	99,56	99,86	2,53	2,25
RHMF-O-275E	0,750%	05.05.2027	96,93	97,33	2,40	2,18
RHMF-O-302E	1,250%	04.02.2030	94,16	94,76	2,59	2,45
RHMF-O-327E	3,375%	15.07.2032	103,82	104,52	2,78	2,67
RHMF-O-403E	1,250%	03.03.2040	74,97	75,97	3,43	3,32

Kotacije europskih državnih obveznica dospjeća 10 godina		
Izdavatelj	Cijena	Prinos
Njemačka	99,94	2,51
Francuska	100,19	3,18
Austrija	100,43	2,90
Italija	101,51	3,50
Španjolska	100,43	3,10
Portugal	100,09	2,99
Češka	94,80	4,15
Grčka	102,98	3,27
Slovenija	87,07	3,05

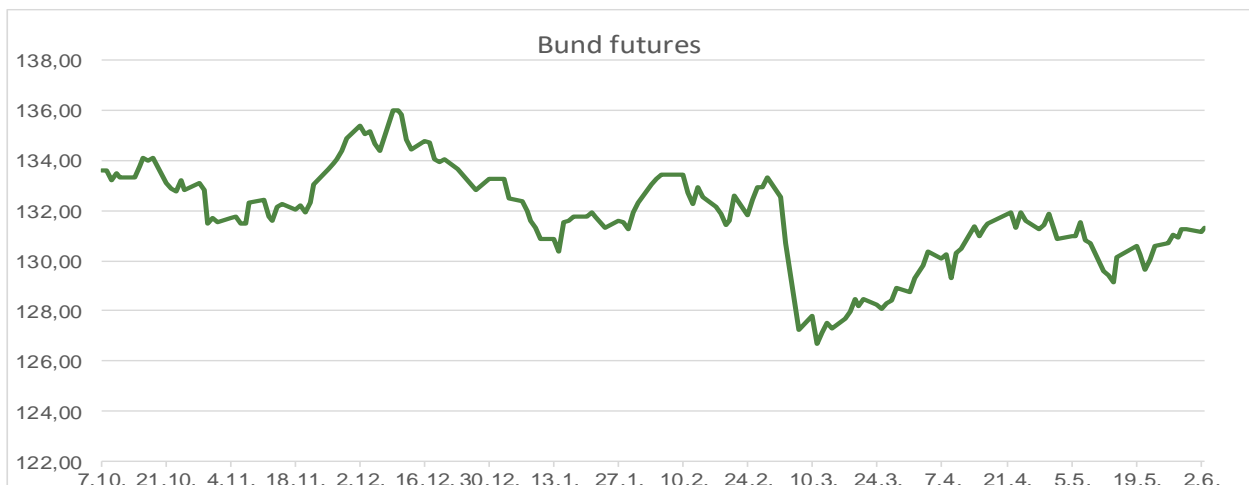
EUR - domaća izdanja

RHMF-O-257A	4,500%	09.07.2025	100,01	100,81	4,32	-3,99
RHMF-O-26CA	4,250%	14.12.2026	102,75	103,55	2,40	2,06
RHMF-O-273N	2,650%	10.03.2027	100,50	101,00	2,35	1,88
RHMF-O-277N	3,300%	12.07.2027	101,99	102,49	2,32	2,08
RHMF-O-282A	2,875%	07.02.2028	101,07	101,97	2,46	2,11
RHMF-O-287A	0,500%	05.07.2028	93,80	94,30	2,61	2,43
RHMF-O-297A	2,375%	09.07.2029	99,13	100,03	2,60	2,37
RHMF-O-303A	3,000%	10.03.2030	101,61	102,11	2,64	2,52
RHMF-O-327A	3,250%	07.07.2032	103,00	104,00	2,78	2,63
RHMF-O-33BA	3,750%	24.11.2033	105,92	106,52	2,95	2,87
RHMF-O-347A	3,500%	12.07.2034	103,48	104,48	3,06	2,93
RHMF-O-34BA	1,000%	27.11.2034	82,61	83,61	3,14	3,00

Eurobonds Rep. Hrvatske						
Naziv	Kupon	Dospijeće	Cijena		Prinos	
			Bid	Ask	Bid	Ask
<i>Republika Hrvatska</i>						
CROATIA EUR 2027	3,000%	20.03.2027	101,46	101,96	2,16	1,87
CROATIA EUR 2028	2,700%	15.06.2028	101,29	101,79	2,26	2,08
CROATIA EUR 2029	1,125%	19.06.2029	94,76	95,26	2,51	2,37
CROATIA EUR 2030	2,750%	27.01.2030	101,07	101,57	2,50	2,39
CROATIA EUR 2031	1,500%	17.06.2031	93,24	93,84	2,72	2,61
CROATIA EUR 2032	2,875%	22.04.2032	100,59	101,19	2,78	2,68
CROATIA EUR 2033	1,125%	04.03.2033	87,76	88,36	2,90	2,81
CROATIA EUR 2034	3,375%	12.03.2034	102,63	103,23	3,03	2,96
CROATIA EUR 2035	4,000%	14.06.2035	107,40	108,00	3,13	3,07
CROATIA EUR 2037	3,250%	11.02.2037	97,61	98,21	3,50	3,44
CROATIA EUR 2041	1,750%	04.03.2041	77,53	78,13	3,64	3,58

CDS Pregled			
Izdavatelj	1 god	3 god	5 god
Hrvatska	30	57	84
Italija	9	30	52
Spain	8	19	32

Hrvatske korporativne obveznice						
ZG. HOLDING 2028	4,900%	11.07.2028	103,35	104,35	3,74	3,41



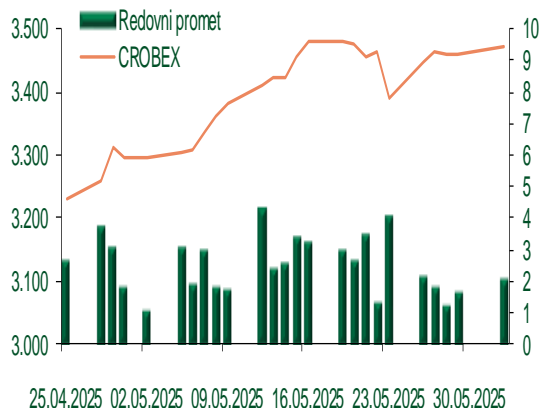
Pregled dioničkog tržišta

Dnevni pregled trgovanja na ZSE

Podaci za 02.06.2025.

Promet na burzi	3.236.586,75
Redovni promet	2.039.786,75
Dionice	1.896.147,30
Obveznice	102.220,89
Komercijalni zapisi	0,00
Strukturirani proizvodi	0,00
ETF	41.418,56
Blok promet	1.196.800,00
OTC promet	0,00
Vrijednost CROBEX indeksa	3.471,15
Dnevna promjena CROBEX indeksa	0,35
Promjena CROBEX indeksa u tekućoj godini	8,77
Vrijednost CROBEX10 indeksa	2.185,36
Dnevna promjena CROBEX10 indeksa	0,43
Promjena CROBEX10 indeksa u tekućoj godini	9,12

Kretanje vrijednosti CROBEX-a i redovnog prometa



Top 5 najlikvidnijih dionica na Zagrebačkoj burzi

Oznaka	Naziv društva	Zadnja cijena (EUR) na 02.06.2025.	% Promjene cijene	% Promjene u tekućoj godini	Promet ('000 EUR)	Tržišna kapitalizacija (mil. EUR)
KOEI	KONCAR d.d.	518,00	-1,52	177,01	614,03	1.332,36
ADRS2	ADRIS GRUPA d.d.	68,40	0,29	20,85	252,10	464,03
HT	HT d.d.	42,00	0,00	53,85	198,09	3.411,22
KODT	KONCAR - D&ST dd	3.090,00	0,00	263,53	148,33	600,04
ZABA	Zagrebacka banka d.d.	23,70	-1,25	58,00	108,16	7.589,73

Dnevna % promjena sastavnica CROBEX-a



Pregled stanja na burzama u regiji

Indeks	Vrijednost indeksa na 02.06.2025.	Dnevna promjena indeksa	Promjena indeksa u tekućoj godini
BELEX15	1.159,71	-0,17%	1,13%
BELEXline	2.654,08	-0,08%	8,17%
SBI TOP	2.171,85	0,17%	30,32%
SASX-10	1.334,37	0,01%	8,36%
BIRS	851,31	0,00%	-7,36%
MONEX 20	17.540,64	0,00%	6,74%
MBI-10	10.694,12	0,24%	4,83%

Pregled stanja na burzama u svijetu

Indeks	Vrijednost indeksa na 02.06.2025.	Dnevna promjena indeksa	Promjena indeksa u tekućoj godini
FTSE 100	8.774,26	0,02%	7,36%
DAX 30	23.930,67	-0,28%	20,20%
CAC 40	7.737,20	-0,19%	4,83%
DJIA	42.305,48	0,08%	-0,56%
NASDAQ	19.242,61	0,67%	-0,35%
S&P 500	5.935,94	0,41%	0,92%
NIKKEI 225	37.496,55	0,07%	-6,01%

Izvor: službene stranice burzi regije

Izvor: Bloomberg

Kontakti

Riznica i ALM

Prodaja rizničnih proizvoda
treasurysales@pbz.hr

01 4891 301

Riznica
treasury@pbz.hr

- Likvidnost 01 4891 303
- Trgovanje devizama 01 4891 302
- Trgovanje vrijednosnim papirima 01 4891 304
- Trgovanje efektivom 01 4891 305

Proizvodi korporativnog bankarstva

Brokerski poslovi
brokeri@pbz.hr

01 4891 331

Pravne napomene:

Ovu publikaciju izdaje PRIVREDNA BANKA ZAGREB-DIONIČKO DRUŠTVO, Zagreb, Radnička cesta 50 (dalje: PBZ) i namijenjena je klijentima Grupe PBZ. Ova publikacija je načinjena samo sa svrhom informiranja i ne može se niti na koji način smatrati ponudom ili pozivom na kupnju imovine ili prava koje se u njoj spominju. Informativni karakter ove publikacije znači da ona ne može služiti kao zamjena za vlastitu prosudbu i procjenu bilo kojeg čitatelja ili primatelja ove publikacije. Informacije, mišljenja, zaključci, prognoze i projekcije koje se ovdje iznose zasnivaju se na javno dostupnim podacima u čiju se točnost PBZ pouzdaje, ali istu ne može jamčiti. U skladu s navedenim, svi stavovi, mišljenja, zaključci, prognoze i projekcije izneseni u ovoj publikaciji podložni su promjenama podataka kako ih objavljuju korišteni izvori. PBZ dozvoljava daljnje korištenje podataka iz ove publikacije, uz obavezno navođenje ove publikacije kao izvora. Svaka imovina koja se spominje u ovoj publikaciji i čije se kretanje komentira može, s vremena na vrijeme, biti predmet trgovanja, odnosno zauzimanja pozicije od strane PBZ-a.

Zaštita osobnih podataka:

Privredna banka Zagreb d.d., Radnička cesta 50, Zagreb, OIB 02535697732, upisana u sudski registar Trgovačkog suda u Zagrebu, pod matičnim brojem subjekta upisa (MBS) 080002817 (dalje: Banka), kao voditelj obrade osobnih podataka, posluje u skladu s načelima Uredbe (EU) 2016/679 EUROPSKOG PARLAMENTA I VIJEĆA od 27. travnja 2016. o zaštiti pojedinaca u vezi s obradom osobnih podataka i o slobodnom kretanju takvih podataka te o stavljanju izvan snage Direktive 95/46/EZ (Opća uredba o zaštiti podataka). Podaci za kontakt službenika za zaštitu podataka: sluzbenik.za.zastitu.osobnih.podataka@pbz.hr

Pri prikupljanju osobnih podataka klijenata, bilo da su prikupljeni od klijenta u trenutku njihovog prikupljanja bilo da su prikupljeni iz nekog drugog izvora, Banka pruža informacije u skladu s člancima 13. i 14. Opće uredbe o zaštiti podataka, kao što su primjerice informacije o Banci kao voditelju obrade, svrhama i pravnom temelju obrade osobnih podataka, kategorijama podataka koji se prikupljaju, razdoblju čuvanja podataka, primateljima podataka, izvoru podatka kao i o pravima u vezi zaštite osobnih podataka (primjerice, pravo na pristup podacima, pravo na brisanje, prigovor i dr.).

Osobne podatke klijenta kao i osobne podatke drugih fizičkih osoba (npr. zakonskih zastupnika, ovlaštenih potpisnika, kontakt osoba i sl.) danih u svrhu slanja ovog izvještaja Banka obrađuje i koristi zakonito, pošteno i transparentno, štiteći pri tome sigurnost osobnih podataka od neovlaštene ili nezakonite obrade, primjenjujući najviše tehničke, sigurnosne i organizacijske mjere zaštite. Detaljnije obavijesti o zaštiti privatnosti klijenta dostupne su u dokumentu "Informacija o obradi osobnih podataka fizičkih osoba u poslovanju s poslovnim subjektima" na www.pbz.hr te u poslovnim prostorijama Banke.