

Dnevni izvještaj financijskih tržišta

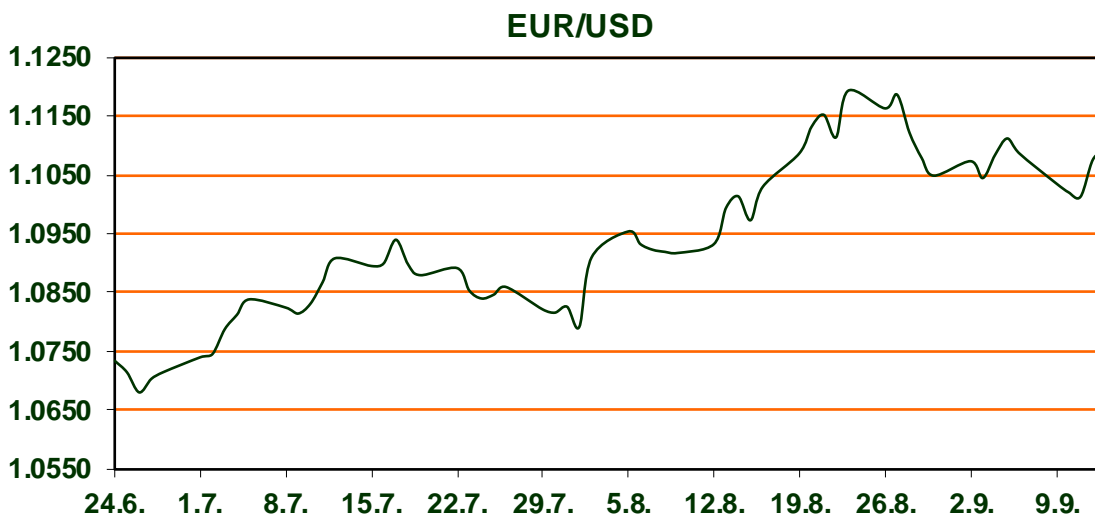
13. rujna 2024.

- **ECB spustio ključnu kamatu na 3,50%**
- **Američki PPI 0,3%**
- **Smanjene prognoze potražnje za naftom**
- **CROBEX u porastu, nastavak rasta američkih dioničkih indeksa**

Pregled deviznog tržišta

	Spot rates		Forward points EUR/USD			Interest rate swap EUR		
	BID	ASK		BID	ASK		BID	ASK
EURUSD	1.1090	1.1091	O/N	0.40	0.44	1Y	2.876	2.88
EURCHF	0.9407	0.9408	T/N	1.24	1.26	2Y	2.445	2.449
EURGBP	0.8440	0.8441	1W	2.92	2.98	3Y	2.328	2.332
EURJPY	156.08	156.09	2W	5.87	5.94	4Y	2.288	2.308
GBPUSD	1.3135	1.3143	1M	12.81	12.91	5Y	2.289	2.299
USDJPY	140.73	140.74	3M	40.80	41.00	7Y	2.319	2.323
GOLD	2566.13	2566.63	6M	86.95	87.55	9Y	2.353	2.373
BRENT	72.40	72.42	12M	192.53	193.67	10Y	2.383	2.387

U SAD-u su američki PPI podaci u skladu s očekivanjima od 0,3% m/m SA, a zahtjevi za nezaposlene ostali su stabilni na oko 230 tisuća. U europodručju, ECB je smanjio kamatnu stopu za 25bp, te je kamatna stopa na depozite snižena na 3,5%. Za sada su izostale daljnje smjernice o slijedećim potezima centralne banke, a uz domaći inflacijski pritisak zbog visokog rasta plaća očekuje se da će ciljana inflacija od 2% biti ispunjena u srednjoročnom razdoblju. Danas u SAD-u, Sveučilište u Michiganu treba objaviti preliminarno istraživanje raspoloženja potrošača za rujan. Fokus u eurozoni je na podacima o industrijskoj proizvodnji za srpanj, koji su u padu već više od godinu dana. Međunarodna agencija za energiju (IEA) smanjila je svoju prognozu globalne potražnje za naftom za 2024. godinu za 7,2%, prvenstveno zbog usporavanja kineske potražnje za naftom, slično kao što je objavio OPEC ranije ovog tjedna u svojim predviđanjima. Jutros se brentom trguje oko 72,30 USD/bbl. Jučer je na burzama u SAD-u Dow Jones porastao +0,6%, S&P 500 +0,8%, Nasdaq +1,0%, a Russell 2000 +1,2%. Na Zagrebačkoj burzi su također zabilježeni plusevi, CROBEX za 0,13% na 2.957,57 bodova a CROBEX10 za 0,07% na 1.833,25 bodova.



RECEPT: Lungić u umaku od bijelog vina

U široj tavi pržite posoljene odreske(1kg) dok ne porumene. Izvadite na tanjur i poklopite. U tavu dodajte žlicu maslaca i na sitno nasjeckan luk(3 glavice). Kad se luk zastakli dodajte češnjak(4-5 režnjeva) i žlicu koncentrat rajčice te nakon kratkog dinstanja podlijete bijelim vinom(150ml) i kuhajte dok alkohol ne ispari. Dodajte senf, passatu od rajčice(150 ml), temeljac i vodu te zakuhajte i zatim smiksajte mikserom. Vratite odreske u umak i poklopljene, na laganoj vatri kuhajte cca 1h dok meso ne omekša a umak se zgusne.

Pregled novčanog tržišta

Info tržišne kamate					
EUR	O/N	1W	1M	3M	6M
Bid	3.50	3.50	3.50	3.50	3.50
Ask	4.00	4.00	4.00	4.00	4.00
USD	O/N	1W	1M	3M	6M
Bid	5.00	5.00	5.00	5.00	5.00
Ask	5.50	5.50	5.50	5.50	5.50

Fond	Vrijednost udjela fondova	11.09.2024
Eurizon HR Cash klasa A	102,3982 EUR	
Eurizon HR Cash klasa B	102,4332 EUR	
Eurizon HR Cash klasa C*	102,4634 EUR	
Eurizon HR Start fond	19,4915 EUR	
Eurizon HR D-Start fond	149,2388 USD	
Eurizon HR Euro Short Term Bond fond	103,1722 EUR	
Eurizon HR Bond fond	131,2188 EUR	
Eurizon HR Conservative 10 fond	116,8376 EUR	
Eurizon HR International Multi Asset fond	101,0704 EUR	
Eurizon HR Flexible 30 fond	110,9065 EUR	
Eurizon HR Moderate 30 fond	98,1662 EUR	
Eurizon HR Dollar Progressive fond	105,0731 USD	
Eurizon HR Global fond	20,1074 EUR	
Eurizon HR Equity fond	20,7085 EUR	
Eurizon HR Equity World fond	116,2218 EUR	
Eurizon HR Active Defensive fond	104,9556 EUR	
Eurizon HR Target 2027	103,9403 EUR	
Eurizon HR Active Defensive 2 fond	102,0074 EUR	
Eurizon HR Target 2027 II fond	106,6614 EUR	
Eurizon HR Target 2027 III fond	109,0088 EUR	
Eurizon HR Dollar Bond fond 3	107,6193 USD	
Eurizon HR Target 2025 fond	103,3384 EUR	
Eurizon HR Target 2025 II fond	104,2308 EUR	
Eurizon HR Target 2025 III fond	103,5358 EUR	
Eurizon HR Target 2025 IV fond	103,1894 EUR	
Eurizon HR Target 2026 fond	104,3340 EUR	
Eurizon HR Target 2026 II	102,5766 EUR	

Trezorski zapisi (Rezultati posljednje aukcije Min. Financija RH)					
Ročnost	Valuta	Prinos	Izdano (Mio)	Dat. Izdanja	Dat. Dospijeaća
364	EUR	3.44	158	06.06.2024	05.06.2025
182	EUR	3.65	40	06.06.2024	05.09.2024

	EUR BID	USD BID
1 Y	2.8690	4.2500
2 Y	2.4470	3.6526
3 Y	2.3290	3.4738
4 Y	2.2980	3.4060
5 Y	2.2820	3.3786
6 Y	2.2970	3.3760
7 Y	2.3080	3.3801
8 Y	2.3270	3.3960
9 Y	2.3490	3.4120
10 Y	2.3660	3.4340



Pregled tržišta obveznica

Obveznice Republike Hrvatske

Naziv	Kupon	Dospjeće	Cijena		Prinos	
			Bid	Ask	Bid	Ask
<i>Euro - domaća izdanja (bivši VK)</i>						
RHMF-O-267E	2.125%	15.01.2026	97.96	98.26	3.29	3.11
RHMF-O-275E	0.750%	05.05.2027	94.12	94.52	3.09	2.93
RHMF-O-302E	1.250%	04.02.2030	90.09	90.69	3.27	3.16
RHMF-O-322E	3.375%	15.07.2032	102.50	103.20	3.01	2.91
RHMF-O-403E	1.250%	03.03.2040	72.74	73.74	3.56	3.46

Kotacije europskih državnih obveznica dospjeća 10 godina

Izdavatelj	Cijena	Prinos
Njemačka	104.16	2.13
Francuska	101.47	2.83
Austrija	102.12	2.64
Italija	103.09	3.52
Španjolska	104.48	2.93
Portugal	101.27	2.73
Češka	87.31	3.67
Grčka	102.11	3.12
Slovenija	100.98	2.88

EUR - domaća izdanja

RHMF-O-24BA	0.250%	27.11.2024	99.33	99.43	3.74	3.22
RHMF-O-253A	0.250%	03.03.2025	98.37	98.67	3.85	3.18
RHMF-O-253B	3.650%	08.03.2025	99.94	100.14	3.71	3.28
RHMF-O-257A	4.500%	09.07.2025	100.84	101.64	3.43	2.41
RHMF-O-26CA	4.250%	14.12.2026	102.24	103.04	3.20	2.83
RHMF-O-277N	3.300%	12.07.2027	100.59	101.09	3.08	2.89
RHMF-O-282A	2.875%	07.02.2028	99.09	99.99	3.16	2.88
RHMF-O-287A	0.500%	05.07.2028	90.06	90.56	3.30	3.16
RHMF-O-297A	2.375%	09.07.2029	96.14	97.04	3.25	3.04
RHMF-O-327A	3.250%	07.07.2032	101.62	102.62	3.01	2.87
RHMF-O-33BA	3.750%	24.11.2033	104.88	105.48	3.13	3.06
RHMF-O-347A	3.500%	12.07.2034	100.18	101.18	3.48	3.36
RHMF-O-34BA	1.000%	27.11.2034	80.50	81.50	3.26	3.13

Eurobonds Rep. Hrvatske

Naziv	Kupon	Dospjeće	Cijena		Prinos	
			Bid	Ask	Bid	Ask
<i>Republika Hrvatska</i>						
CROATIA EUR 2025	3.000%	11.03.2025	99.69	99.89	3.60	3.18
CROATIA EUR 2027	3.000%	20.03.2027	100.26	100.76	2.89	2.68
CROATIA EUR 2028	2.700%	15.06.2028	99.77	100.27	2.76	2.62
CROATIA EUR 2029	1.125%	19.06.2029	92.56	93.06	2.82	2.70
CROATIA EUR 2030	2.750%	27.01.2030	99.78	100.28	2.79	2.69
CROATIA EUR 2031	1.500%	17.06.2031	91.58	92.18	2.88	2.78
CROATIA EUR 2032	2.875%	22.04.2032	99.62	100.22	2.93	2.84
CROATIA EUR 2033	1.125%	04.03.2033	85.91	86.51	3.03	2.94
CROATIA EUR 2034	3.375%	12.03.2034	101.90	102.50	3.14	3.07
CROATIA EUR 2035	4.000%	14.06.2035	106.87	107.47	3.24	3.17
CROATIA EUR 2041	1.750%	04.03.2041	79.79	80.39	3.36	3.30

Hrvatske korporativne obveznice

ZG. HOLDING 2028	4.900%	11.07.2028	102.65	103.65	4.14	3.86
------------------	--------	------------	--------	--------	------	------

CDS Pregled

Izdavatelj	1 god	3 god	5 god
Hrvatska	18	57	85
Italija	13	36	61
Spain	5	18	34

Bund futures



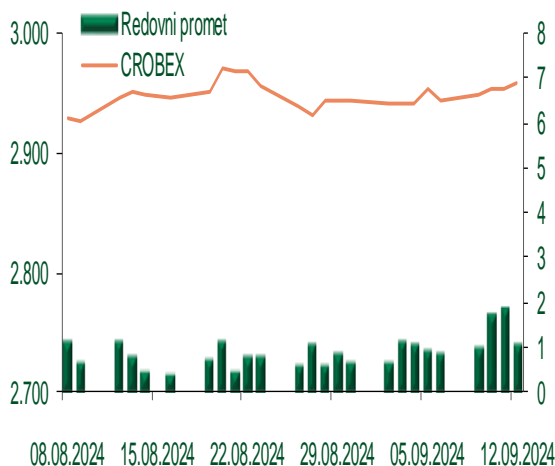
Pregled dioničkog tržišta

Dnevni pregled trgovanja na ZSE

Podaci za 12.09.2024.

Promet na burzi	1.003.959,14
Redovni promet	1.003.959,14
Dionice	1.001.291,48
Obveznice	0,00
Komercijalni zapisi	0,00
Strukturirani proizvodi	0,00
ETF	2.667,66
Blok promet	0,00
OTC promet	3.719.515,00
Vrijednost CROBEX indeksa	2.957,57
Dnevna promjena CROBEX indeksa	0,13
Promjena CROBEX indeksa u tekućoj godini	16,72
Vrijednost CROBEX10 indeksa	1.833,25
Dnevna promjena CROBEX10 indeksa	0,07
Promjena CROBEX10 indeksa u tekućoj godini	18,38

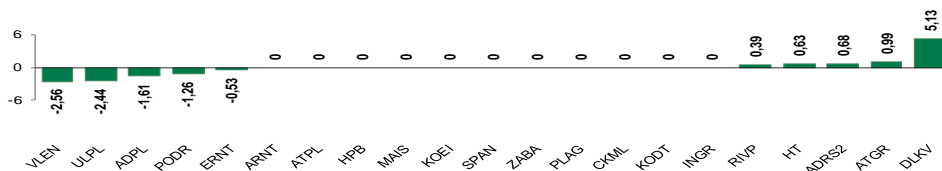
Kretanje vrijednosti CROBEX-a i redovnog prometa



Top 5 najlikvidnijih dionica na Zagrebačkoj burzi

Oznaka	Naziv društva	Zadnja cijena (EUR) na 12.09.2024.	% Promjene cijene	% Promjene u tekućoj godini	Promet ('000 EUR)	Tržišna kapitalizacija (mil. EUR)
DLKV	Dalekovod, d.d.	3,28	5,13	40,17	210,74	81,08
PODR	PODRAVKA d.d.	157,00	-1,26	-3,68	204,51	1.117,84
ADRS2	ADRS GRUPA d.d.	59,40	0,68	4,95	99,45	402,98
KOEI	KONCAR d.d.	368,00	0,00	96,79	80,96	946,54
KODT	KONCAR - D&ST dd	1.700,00	0,00	100,00	62,88	330,12

Dnevna % promjena sastavnica CROBEX-a



Pregled stanja na burzama u regiji

Indeks	Vrijednost indeksa na 12.09.2024.	Dnevna promjena indeksa	Promjena indeksa u tekućoj godini
BELEX15	1.104,37	-0,06%	26,12%
BELEXline	2.396,80	0,10%	25,22%
SBI TOP	1.608,70	0,07%	28,35%
SASX-10	1.124,53	0,00%	7,17%
BIRS	897,68	0,00%	-7,53%
MONEX 20	15.161,68	0,00%	-2,70%
MBI-10	8.621,47	0,12%	40,96%

Izvor: službene stranice burzi regije

Pregled stanja na burzama u svijetu

Indeks	Vrijednost indeksa na 12.09.2024.	Dnevna promjena indeksa	Promjena indeksa u tekućoj godini
FTSE 100	8.240,97	0,57%	6,57%
DAX 30	18.518,39	1,03%	10,55%
CAC 40	7.435,07	0,52%	-1,43%
DJIA	41.096,77	0,58%	9,04%
NASDAQ	17.569,68	1,00%	17,04%
S&P500	5.595,76	0,75%	17,32%
NIKKEI 225	36.581,76	-0,68%	9,32%

Izvor: Bloomberg

Kontakti

Riznica i ALM

Prodaja rizničnih proizvoda
treasurysales@pbz.hr

01 4891 301

Riznica
treasury@pbz.hr

- Likvidnost 01 4891 303
- Trgovanje devizama 01 4891 302
- Trgovanje vrijednosnim papirima 01 4891 304
- Trgovanje efektivom 01 4891 305

Proizvodi korporativnog bankarstva

Brokerski poslovi
brokeri@pbz.hr

01 4891 331

Pravne napomene:

Ovu publikaciju izdaje PRIVREDNA BANKA ZAGREB-DIONIČKO DRUŠTVO, Zagreb, Radnička cesta 50 (dalje: PBZ) i namijenjena je klijentima Grupe PBZ. Ova publikacija je načinjena samo sa svrhom informiranja i ne može se niti na koji način smatrati ponudom ili pozivom na kupnju imovine ili prava koje se u njoj spominju. Informativni karakter ove publikacije znači da ona ne može služiti kao zamjena za vlastitu prosudbu i procjenu bilo kojeg čitatelja ili primatelja ove publikacije. Informacije, mišljenja, zaključci, prognoze i projekcije koje se ovdje iznose zasnivaju se na javno dostupnim podacima u čiju se točnost PBZ pouzdaje, ali istu ne može jamčiti. U skladu s navedenim, svi stavovi, mišljenja, zaključci, prognoze i projekcije izneseni u ovoj publikaciji podložni su promjenama podataka kako ih objavljuju korišteni izvori. PBZ dozvoljava daljnje korištenje podataka iz ove publikacije, uz obavezno navođenje ove publikacije kao izvora. Svaka imovina koja se spominje u ovoj publikaciji i čije se kretanje komentira može, s vremena na vrijeme, biti predmet trgovanja, odnosno zauzimanja pozicije od strane PBZ-a.

Zaštita osobnih podataka:

Privredna banka Zagreb d.d., Radnička cesta 50, Zagreb, OIB 02535697732, upisana u sudski registar Trgovačkog suda u Zagrebu, pod matičnim brojem subjekta upisa (MBS) 080002817 (dalje: Banka), kao voditelj obrade osobnih podataka, posluje u skladu s načelima Uredbe (EU) 2016/679 EUROPSKOG PARLAMENTA I VIJEĆA od 27. travnja 2016. o zaštiti pojedinaca u vezi s obradom osobnih podataka i o slobodnom kretanju takvih podataka te o stavljanju izvan snage Direktive 95/46/EZ (Opća uredba o zaštiti podataka). Podaci za kontakt službenika za zaštitu podataka: sluzbenik.za.zastitu.osobnih.podataka@pbz.hr

Pri prikupljanju osobnih podataka klijenata, bilo da su prikupljeni od klijenta u trenutku njihovog prikupljanja bilo da su prikupljeni iz nekog drugog izvora, Banka pruža informacije u skladu s člancima 13. i 14. Opće uredbe o zaštiti podataka, kao što su primjerice informacije o Banci kao voditelju obrade, svrhama i pravnom temelju obrade osobnih podataka, kategorijama podataka koji se prikupljaju, razdoblju čuvanja podataka, primateljima podataka, izvoru podatka kao i o pravima u vezi zaštite osobnih podataka (primjerice, pravo na pristup podacima, pravo na brisanje, prigovor i dr.).

Osobne podatke klijenta kao i osobne podatke drugih fizičkih osoba (npr. zakonskih zastupnika, ovlaštenih potpisnika, kontakt osoba i sl.) danih u svrhu slanja ovog izvještaja Banka obrađuje i koristi zakonito, pošteno i transparentno, štiteći pri tome sigurnost osobnih podataka od neovlaštene ili nezakonite obrade, primjenjujući najviše tehničke, sigurnosne i organizacijske mjere zaštite. Detaljnije obavijesti o zaštiti privatnosti klijenta dostupne su u dokumentu "Informacija o obradi osobnih podataka fizičkih osoba u poslovanju s poslovnim subjektima" na www.pbz.hr te u poslovnim prostorijama Banke.