

Dnevni izvještaj financijskih tržišta

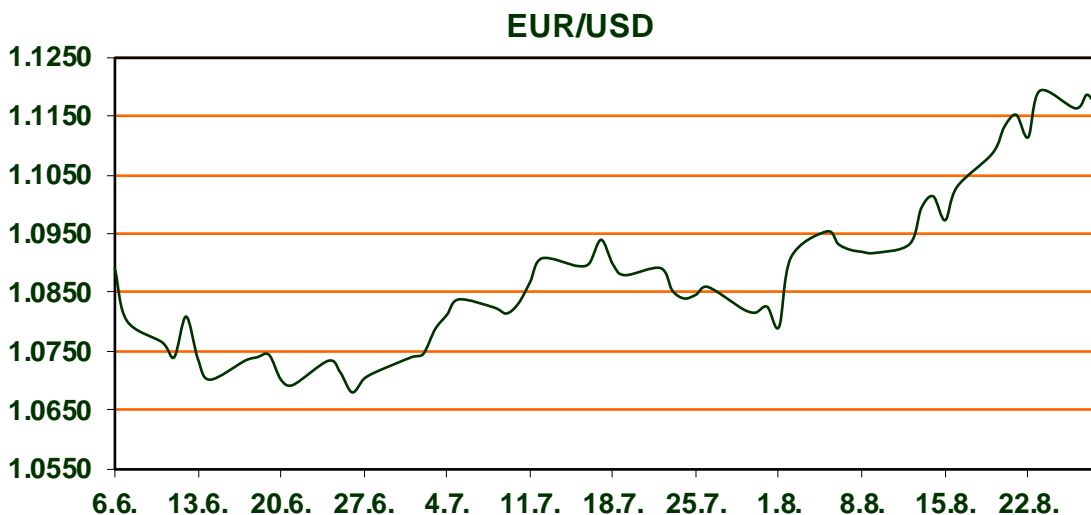
28. kolovoza 2024.

- **EURUSD na 1,1150**
- **Bolja očekivanja potrošača u SAD-u**
- **Inflacija u Australiji na 3,5%**
- **Blagi rast američkih dioničkih indeksa, CROBEX ponovo u minusu**

Pregled deviznog tržišta

	Spot rates		Forward points EUR/USD			Interest rate swap EUR		
	BID	ASK		BID	ASK		BID	ASK
EURUSD	1.1153	1.1154	O/N	0.40	0.44	1Y	3.0538	3.0838
EURCHF	0.9402	0.9407	T/N	1.24	1.26	2Y	2.677	2.697
EURGBP	0.8427	0.8432	1W	2.92	2.98	3Y	2.528	2.568
EURJPY	161.16	161.18	2W	5.87	5.94	4Y	2.485	2.505
GBPUSD	1.3228	1.3236	1M	12.81	12.91	5Y	2.4563	2.4863
USDJPY	144.49	144.5	3M	40.80	41.00	7Y	2.461	2.481
GOLD	2510.59	2511.00	6M	86.95	87.55	9Y	2.4853	2.5053
BRENT	79.42	79.44	12M	192.53	193.67	10Y	2.492	2.532

U SAD-u jučer objavljeno istraživanje potrošača Conference Board-a popravilo se više od očekivanog s ukupnim indeksom od 103,3 (očekivano 100,7). Pojedinci su otkrili da potrošači vide manje izgleda za recesiju, očekuju znatno nižu inflaciju (4,9% s 5,3%) i slabije tržište rada; sve u skladu s prevladavajućim tržišnim narativom nakon Jackson Holea, koji trenutno vidi smanjenje od 25bp u potpunosti uračunato za sastanak u rujnu. Australija je inflacija bila nešto viša od očekivane na 3,5% u srpnju, što je potaknulo pad azijskih dionica i lagano povećalo australske prinose jer su tržišta smanjila izgleda za smanjenje referentne kamate u studenom. Nafta je gotovo preokrenula dobitak od ponedjeljka s Brentom na 79,60 USD/bbl. te WTI na 75,60 USD/bbl temeljem mogućeg pada aktivnosti u SAD-u te smanjenja napetosti na Bliskom istoku. Na burzama se večeras čeka objava tromjesečne zarade tehnološke tvrtke NVIDIA, jedne od 3 najvrjednije dionice u SAD-u, a jučer je uglavnom ostvaren lagani plus, Dow Jones +0.02%, S&P 500 +0.2%, Nasdaq +0.2%, a Russell 2000 -0.7%. Na Zagrebačkoj burzi smo vidjeli pad CROBEX-a za 0,18% na 2.932,68 bodova kao i pad CROBEX10 indeksa za 0,04% na 1.820,82 boda.



SPORT: kvalifikacije Lige prvaka

Dinamo danas od 18:45 gostuje kod Qarabaga u uzvratu play-offa Lige prvaka, nakon što je u prvoj utakmici hrvatski prvak pobijedio azerbajdžanskog 3:0. Dva gola postigao je Sandro Kulenović, a jedan Marko Pjaca. Dinamo tako danas brani ogromnu prednost u najvrjednijoj utakmici u povijesti kluba. Možete ga gledati na programima HRT 2 i Arena Sport 1. Rijeka u četvrtak, 29. kolovoza, gostuje kod ljubljanske Olimpije u uzvratnoj utakmici play-offa Konferencijske lige. Prva utakmica na Rujevici završila je remijem 1:1.

Pregled novčanog tržišta

Info tržišne kamate					
EUR	O/N	1W	1M	3M	6M
Bid	3.50	3.50	3.50	3.50	3.50
Ask	4.00	4.00	4.00	4.00	4.00
USD	O/N	1W	1M	3M	6M
Bid	5.00	5.00	5.00	5.00	5.00
Ask	5.50	5.50	5.50	5.50	5.50

Fond	Vrijednost udjela fondova
Eurizon HR Cash klasa A	102,2595 EUR
Eurizon HR Cash klasa B	102,2923 EUR
Eurizon HR Cash klasa C*	102,3201 EUR
Eurizon HR Start fond	19,4482 EUR
Eurizon HR D-Start fond	148,6025 USD
Eurizon HR Euro Short Term Bond fond	102,9758 EUR
Eurizon HR Bond fond	130,5460 EUR
Eurizon HR Conservative 10 fond	116,1833 EUR
Eurizon HR International Multi Asset fond	101,0716 EUR
Eurizon HR Flexible 30 fond	110,8470 EUR
Eurizon HR Moderate 30 fond	97,9979 EUR
Eurizon HR Dollar Progressive fond	106,3132 USD
Eurizon HR Global fond	20,2773 EUR
Eurizon HR Equity fond	20,8195 EUR
Eurizon HR Equity World fond	118,0813 EUR
Eurizon HR Active Defensive fond	105,2551 EUR
Eurizon HR Target 2027	103,3004 EUR
Eurizon HR Active Defensive 2 fond	102,0017 EUR
Eurizon HR Target 2027 II fond	106,0400 EUR
Eurizon HR Target 2027 III fond	108,3652 EUR
Eurizon HR Dollar Bond fond 3	107,1966 USD
Eurizon HR Target 2025 fond	103,0417 EUR
Eurizon HR Target 2025 II fond	103,9279 EUR
Eurizon HR Target 2025 III fond	103,4087 EUR
Eurizon HR Target 2025 IV fond	103,0350 EUR
Eurizon HR Target 2026 fond	103,9513 EUR
Eurizon HR Target 2026 II	102,0430 EUR

Trezorski zapisi (Rezultati posljednje aukcije Mn. Financija RH)					
Ročnost	Valuta	Prinos	Izdano (Mio)	Dat. Izdanja	Dat. Dospjeća
364	EUR	3.44	158	06.06.2024	05.06.2025
182	EUR	3.65	40	06.06.2024	05.09.2024

	EUR BID	USD BID
1 Y	3.0660	4.5080
2 Y	2.6770	3.9314
3 Y	2.5460	3.7464
4 Y	2.4940	3.6390
5 Y	2.4690	3.6160
6 Y	2.4670	3.6060
7 Y	2.4700	3.6100
8 Y	2.4810	3.6170
9 Y	2.4910	3.6297
10 Y	2.5080	3.6445



Pregled tržišta obveznica

Obveznice Republike Hrvatske

Naziv	Kupon	Dospijeće	Cijena		Prinos	
			Bid	Ask	Bid	Ask
<i>Euro - domaća izdanja (bivši VK)</i>						
RHMF-O-267E	2.125%	15.01.2026	97.78	98.08	3.36	3.19
RHMF-O-275E	0.750%	05.05.2027	93.47	93.87	3.32	3.15
RHMF-O-302E	1.250%	04.02.2030	89.74	90.34	3.33	3.22
RHMF-O-322E	3.375%	15.07.2032	101.37	102.07	3.18	3.07
RHMF-O-403E	1.250%	03.03.2040	72.81	73.81	3.54	3.44

Kotacije europskih državnih obveznica dospjeća 10 godina

Izdavatelj	Cijena	Prinos
Njemačka	102.92	2.27
Francuska	100.03	3.00
Austrija	100.86	2.80
Italija	101.89	3.65
Španjolska	103.10	3.09
Portugal	100.01	2.87
Češka	86.33	3.80
Grčka	100.42	3.32
Slovenija	99.75	3.03

EUR - domaća izdanja

RHMF-O-24BA	0.250%	27.11.2024	99.21	99.91	3.53	0.61
RHMF-O-253A	0.250%	03.03.2025	98.18	98.98	3.87	2.26
RHMF-O-253B	3.650%	08.03.2025	100.16	100.36	3.28	2.90
RHMF-O-257A	4.500%	09.07.2025	101.11	101.91	3.18	2.22
RHMF-O-26CA	4.250%	14.12.2026	102.00	102.80	3.34	2.96
RHMF-O-277N	3.300%	12.07.2027	99.96	100.46	3.31	3.13
RHMF-O-282A	2.875%	07.02.2028	99.15	100.05	3.14	2.86
RHMF-O-287A	0.500%	05.07.2028	90.38	90.88	3.18	3.03
RHMF-O-297A	2.375%	09.07.2029	96.26	97.16	3.21	3.01
RHMF-O-327A	3.250%	07.07.2032	100.07	101.07	3.24	3.09
RHMF-O-33BA	3.750%	24.11.2033	103.81	104.41	3.27	3.19
RHMF-O-347A	3.500%	12.07.2034	100.54	101.54	3.44	3.32
RHMF-O-34BA	1.000%	27.11.2034	79.14	80.14	3.43	3.30

Eurobonds Rep. Hrvatske

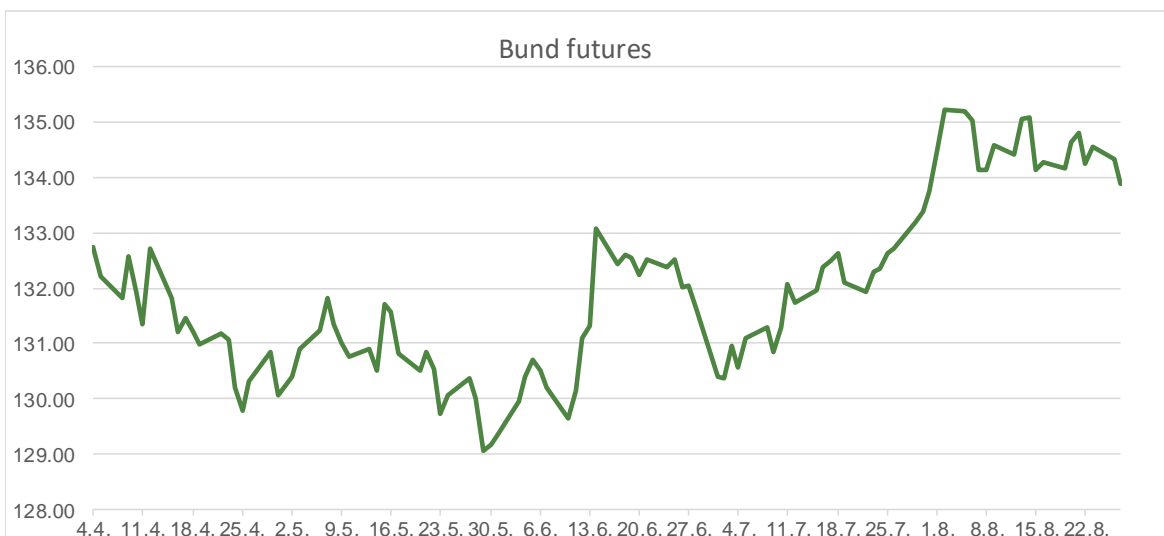
Naziv	Kupon	Dospijeće	Cijena		Prinos	
			Bid	Ask	Bid	Ask
<i>Republika Hrvatska</i>						
CROATIA EUR 2025	3.000%	11.03.2025	99.59	99.79	3.75	3.37
CROATIA EUR 2027	3.000%	20.03.2027	99.86	100.36	3.05	2.85
CROATIA EUR 2028	2.700%	15.06.2028	99.53	100.03	2.83	2.69
CROATIA EUR 2029	1.125%	19.06.2029	92.00	92.50	2.94	2.82
CROATIA EUR 2030	2.750%	27.01.2030	99.15	99.65	2.92	2.82
CROATIA EUR 2031	1.500%	17.06.2031	90.80	91.40	3.01	2.90
CROATIA EUR 2032	2.875%	22.04.2032	98.94	99.54	3.03	2.94
CROATIA EUR 2033	1.125%	04.03.2033	85.11	85.71	3.13	3.04
CROATIA EUR 2034	3.375%	12.03.2034	100.78	101.38	3.28	3.21
CROATIA EUR 2035	4.000%	14.06.2035	105.78	106.38	3.36	3.29
CROATIA EUR 2041	1.750%	04.03.2041	78.38	78.98	3.48	3.43

Hrvatske korporativne obveznice

ZG. HOLDING 2028	4.900%	11.07.2028	101.55	102.55	4.46	4.18
------------------	--------	------------	--------	--------	------	------

CDS Pregled

Izdavatelj	1 god	3 god	5 god
Hrvatska	19	57	87
Italija	14	37	63
Spain	5	18	34



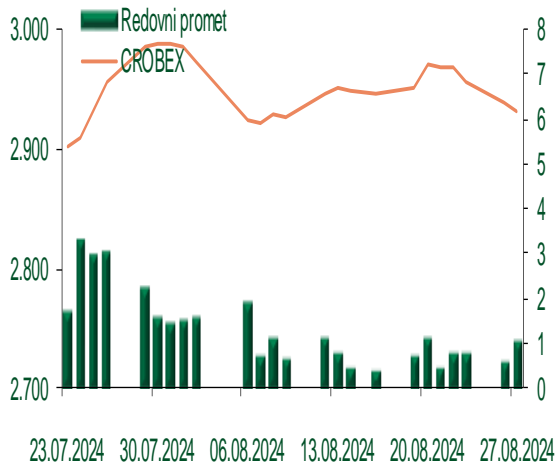
Pregled dioničkog tržišta

Dnevni pregled trgovanja na ZSE

Podaci za 27.08.2024.

Promet na burzi	1.000.045,97
Redovni promet	1.000.045,97
Dionice	880.489,39
Obveznice	88.297,00
Komercijalni zapisi	0,00
Strukturirani proizvodi	0,00
ETF	31.259,58
Blok promet	0,00
OTC promet	0,00
Vrijednost CROBEX indeksa	2.932,68
Dnevna promjena CROBEX indeksa	-0,18
Promjena CROBEX indeksa u tekućoj godini	15,74
Vrijednost CROBEX10 indeksa	1.820,82
Dnevna promjena CROBEX10 indeksa	-0,04
Promjena CROBEX10 indeksa u tekućoj godini	17,58

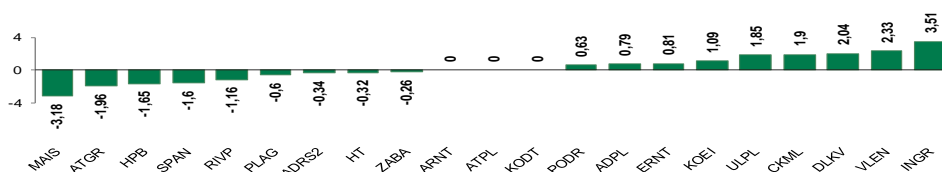
Kretanje vrijednosti CROBEX-a i redovnog prometa



Top 5 najlikvidnijih dionica na Zagrebačkoj burzi

Oznaka	Naziv društva	Zadnja cijena (EUR) na 27.08.2024.	% Promjene cijene	% Promjene u tekućoj godini	Promet ('000 EUR)	Tržišna kapitalizacija (mil. EUR)
CIAK	CIAK Grupa d.d.	6,70	-1,47	-1,47	175,68	132,34
ERNT	ERICSSON NIKOLA TESLA d.d.	187,50	0,81	-5,78	143,85	249,68
CKML	Čakovečki mlinovi d.d.	10,70	1,90	2,88	121,53	1,12
RIVP	Valamar Riviera d.d.	5,10	-1,16	8,05	90,59	642,74
PODR	PODRAVKA d.d.	159,00	0,63	-2,45	38,73	1.132,08

Dnevna % promjena sastavnica CROBEX-a



Pregled stanja na burzama u regiji

Indeks	Vrijednost indeksa na 27.08.2024.	Dnevna promjena indeksa	Promjena indeksa u tekućoj godini
BELEX15	1.073,24	1,27%	22,56%
BELEXline	2.357,14	0,78%	23,15%
SBI TOP	1.610,21	-0,07%	28,47%
SASX-10	1.093,94	-0,61%	4,26%
BIRS	857,45	-1,10%	-11,67%
MONEX 20	15.050,42	0,00%	-3,42%
MBI-10	8.597,44	0,26%	40,57%

Izvor: službene stranice burzi regije

Pregled stanja na burzama u svijetu

Indeks	Vrijednost indeksa na 27.08.2024.	Dnevna promjena indeksa	Promjena indeksa u tekućoj godini
FTSE 100	8.345,46	0,21%	7,92%
DAX 30	18.681,81	0,35%	11,52%
CAC 40	7.565,78	-0,32%	0,30%
DJIA	41.250,50	0,02%	9,45%
NASDAQ	17.754,82	0,16%	18,28%
S&P 500	5.625,80	0,16%	17,95%
NIKKEI 225	38.371,76	0,22%	14,67%

Izvor: Bloomberg

Kontakti

Riznica i ALM

Prodaja rizničnih proizvoda
treasurysales@pbz.hr

01 4891 301

Riznica
treasury@pbz.hr

- Likvidnost 01 4891 303
- Trgovanje devizama 01 4891 302
- Trgovanje vrijednosnim papirima 01 4891 304
- Trgovanje efektivom 01 4891 305

Proizvodi korporativnog bankarstva

Brokerski poslovi
brokeri@pbz.hr

01 4891 331

Pravne napomene:

Ovu publikaciju izdaje PRIVREDNA BANKA ZAGREB-DIONIČKO DRUŠTVO, Zagreb, Radnička cesta 50 (dalje: PBZ) i namijenjena je klijentima Grupe PBZ. Ova publikacija je načinjena samo sa svrhom informiranja i ne može se niti na koji način smatrati ponudom ili pozivom na kupnju imovine ili prava koje se u njoj spominju. Informativni karakter ove publikacije znači da ona ne može služiti kao zamjena za vlastitu prosudbu i procjenu bilo kojeg čitatelja ili primatelja ove publikacije. Informacije, mišljenja, zaključci, prognoze i projekcije koje se ovdje iznose zasnivaju se na javno dostupnim podacima u čiju se točnost PBZ pouzdaje, ali istu ne može jamčiti. U skladu s navedenim, svi stavovi, mišljenja, zaključci, prognoze i projekcije izneseni u ovoj publikaciji podložni su promjenama podataka kako ih objavljuju korišteni izvori. PBZ dozvoljava daljnje korištenje podataka iz ove publikacije, uz obavezno navođenje ove publikacije kao izvora. Svaka imovina koja se spominje u ovoj publikaciji i čije se kretanje komentira može, s vremena na vrijeme, biti predmet trgovanja, odnosno zauzimanja pozicije od strane PBZ-a.

Zaštita osobnih podataka:

Privredna banka Zagreb d.d., Radnička cesta 50, Zagreb, OIB 02535697732, upisana u sudski registar Trgovačkog suda u Zagrebu, pod matičnim brojem subjekta upisa (MBS) 080002817 (dalje: Banka), kao voditelj obrade osobnih podataka, posluje u skladu s načelima Uredbe (EU) 2016/679 EUROPSKOG PARLAMENTA I VIJEĆA od 27. travnja 2016. o zaštiti pojedinaca u vezi s obradom osobnih podataka i o slobodnom kretanju takvih podataka te o stavljanju izvan snage Direktive 95/46/EZ (Opća uredba o zaštiti podataka). Podaci za kontakt službenika za zaštitu podataka: sluzbenik.za.zastitu.osobnih.podataka@pbz.hr

Pri prikupljanju osobnih podataka klijenata, bilo da su prikupljeni od klijenta u trenutku njihovog prikupljanja bilo da su prikupljeni iz nekog drugog izvora, Banka pruža informacije u skladu s člancima 13. i 14. Opće uredbe o zaštiti podataka, kao što su primjerice informacije o Banci kao voditelju obrade, svrhama i pravnom temelju obrade osobnih podataka, kategorijama podataka koji se prikupljaju, razdoblju čuvanja podataka, primateljima podataka, izvoru podatka kao i o pravima u vezi zaštite osobnih podataka (primjerice, pravo na pristup podacima, pravo na brisanje, prigovor i dr.).

Osobne podatke klijenta kao i osobne podatke drugih fizičkih osoba (npr. zakonskih zastupnika, ovlaštenih potpisnika, kontakt osoba i sl.) danih u svrhu slanja ovog izvještaja Banka obrađuje i koristi zakonito, pošteno i transparentno, štiteći pri tome sigurnost osobnih podataka od neovlaštene ili nezakonite obrade, primjenjujući najviše tehničke, sigurnosne i organizacijske mjere zaštite. Detaljnije obavijesti o zaštiti privatnosti klijenta dostupne su u dokumentu "Informacija o obradi osobnih podataka fizičkih osoba u poslovanju s poslovnim subjektima" na www.pbz.hr te u poslovnim prostorijama Banke.