

Dnevni izvještaj financijskih tržišta

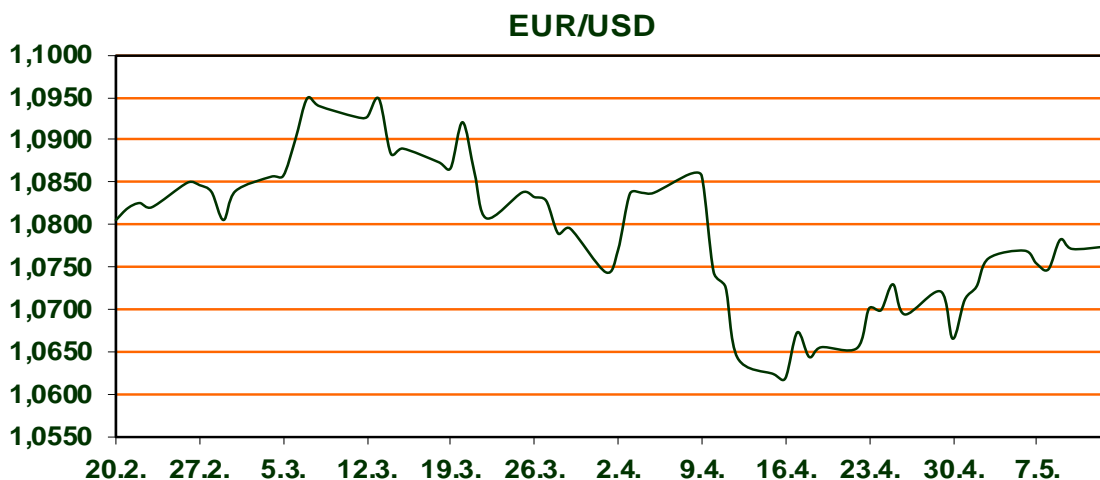
13. svibnja 2024.

- **Tečaj EUR/USD jutros na 1,0772**
- **Cijene nafte u laganom padu**
- **Pad CROBEX-a ponovo ispod 2800 bodova, europski dionički indeksi u plusu**

Pregled deviznog tržišta

	Spot rates		Forward points EUR/USD			Interest rate swap EUR		
	BID	ASK		BID	ASK	BID	ASK	
EURUSD	1,0771	1,0775	O/N	0,40	0,44	1Y	3,6338	3,6638
EURCHF	0,9767	0,9768	T/N	1,24	1,26	2Y	3,2875	3,3175
EURGBP	0,8596	0,8600	1W	2,92	2,98	3Y	3,07	3,111
EURJPY	167,85	167,89	2W	5,87	5,94	4Y	2,9438	2,9738
GBPUSD	1,2528	1,2532	1M	12,81	12,91	5Y	2,8575	2,8875
USDJPY	155,82	155,83	3M	40,80	41,00	7Y	2,788	2,798
GOLD	2351,39	2351,66	6M	86,95	87,55	9Y	2,768	2,778
BRENT	82,70	82,72	12M	192,53	193,67	10Y	2,755	2,796

Tečaj EURUSD proteklih sedam dana kretao se u rasponu 1,072-1,079. Jutros se trguje na 1,0773. Na svjetskim su burzama cijene dionica prošloga tjedna snažno porasle, zahvaljujući očekivanjima ulagača da će europska središnja banka smanjiti kamate već prije ljeta, a američki Fed najesen. Na Wall Streetu je Dow Jones ojačao 2,2 posto, na 39.512 bodova, dok je S&P 500 porastao 1,85 posto, na 5.222 boda, a Nasdaq indeks 1,1 posto, na 16.340 bodova. Na rast indeksa treći tjedan zaredom ponajviše se zahvaljuje novim podacima s američkog tržišta rada. Prošloga je tjedna, naime, objavljeno da je tjedan dana prije broj novih zahtjeva za pomoć nezaposlenima porastao za 231.000. To je loša vijest u gospodarskom smislu – no s druge strane znači da bi uskoro mogla oslabiti inflacija, što bi američkoj središnjoj banci otvorilo prostor za smanjenje kamatnih stopa. Na europskim su burzama cijene dionica prošloga tjedna snažno porasle. Londonski FTSE indeks ojačao je 2,7 posto, na 8.433 boda, dok je frankfurtski DAX skočio 4,3 posto, na 18.772 boda, a pariški CAC 3,3 posto, na 8.219 bodova. Svi su ti indeksi dosegli rekordne razine jer se očekuje da će europske središnje banke započeti ciklus smanjenja kamata prije Feda. Cijene nafte u laganom su padu, tako je cijena na londonskom tržištu jutros 85,50 USD po barelu.



TEHNOLOGIJA: Dell UltraSharp U2724DE radni je IPS Black monitor s preciznim prikazom boja i mnoštvom sučelja

Dell je i dalje među popularnijim brandovima kada se radi o poslovnim monitorima, a model UltraSharp U2724D u tu se priču uklapa vizualno, ergonomskim mogućnostima i specifikacijama IPS Black panela te velikim brojem priključaka. Dell UltraSharp U2724DE dolazi s IPS Black panelom koji ima dvostruko bolji kontrast u odnosu na klasične IPS zaslone te se diči boljim prikazom crne, što su inače boljke ove tehnologije

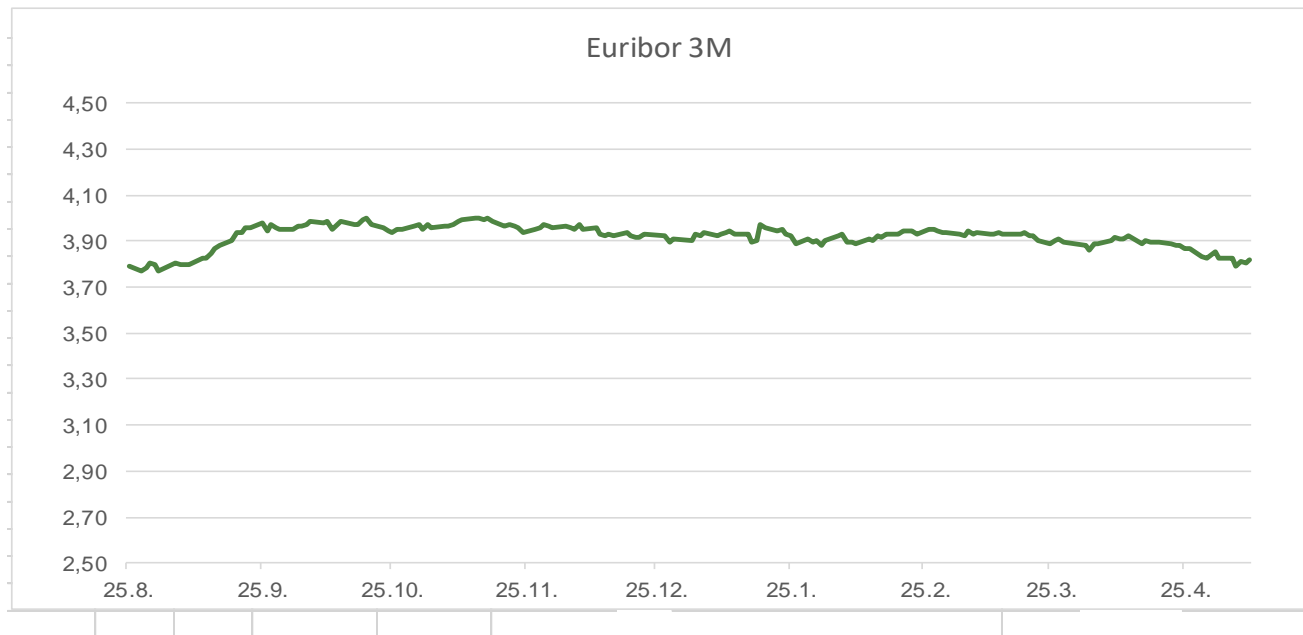
Pregled novčanog tržišta

Info tržišne kamate					
EUR	O/N	1W	1M	3M	6M
Bid	3,70	3,70	3,70	3,75	3,50
Ask	4,25	4,25	4,25	4,25	4,00
USD	O/N	1W	1M	3M	6M
Bid	5,00	5,00	5,00	5,00	5,00
Ask	5,50	5,50	5,50	5,50	5,50

Fond	Vrijednost udjela fondova	09.05.2024
Eurizon HR Cash klasa A	101,2917	EUR
Eurizon HR Cash klasa B	101,3090	EUR
Eurizon HR Cash klasa C*	101,3254	EUR
Eurizon HR Start fond	19,2355	EUR
Eurizon HR D-Start fond	145,3226	USD
Eurizon HR Euro Short Term Bond fond	101,7107	EUR
Eurizon HR Bond fond	128,5724	EUR
Eurizon HR Conservative 10 fond	114,3975	EUR
Eurizon HR International Multi Asset fond	98,4667	EUR
Eurizon HR Flexible 30 fond	108,2866	EUR
Eurizon HR Moderate 30 fond	96,4089	EUR
Eurizon HR Dollar Progressive fond	102,7779	USD
Eurizon HR Global fond	19,9100	EUR
Eurizon HR Equity fond	19,3416	EUR
Eurizon HR Equity World fond	115,4383	EUR
Eurizon HR Active Defensive fond	104,6128	EUR
Eurizon HR Target 2027	101,3277	EUR
Eurizon HR Active Defensive 2 fond	100,9166	EUR
Eurizon HR Target 2027 II fond	104,1317	EUR
Eurizon HR Target 2027 III fond	106,3119	EUR
Eurizon HR Dollar Bond fond 3	105,0914	USD
Eurizon HR Target 2025 fond	101,7066	EUR
Eurizon HR Target 2025 II fond	102,5857	EUR
Eurizon HR Target 2025 III fond	102,4474	EUR
Eurizon HR Target 2025 IV fond	101,9841	EUR
Eurizon HR Target 2026 fond	102,5162	EUR
Eurizon HR Target 2026 II	100,3657	EUR

Trezorski zapisi (Rezultati posljednje aukcije Min. Financija RH)					
Ročnost	Valuta	Prinos	Izdano (Mio)	Dat. Izdanja	Dat. Dospjeća
364	EUR	3,65	124	23.11.2023	21.11.2024
182	EUR	3,20	13	17.08.2023	15.02.2024

	EUR BID	USD BID
1 Y	3,6338	5,4930
2 Y	3,3000	5,0160
3 Y	3,0710	4,7849
4 Y	2,9438	4,6200
5 Y	2,8540	4,5320
6 Y	2,8075	4,4700
7 Y	2,7890	4,4327
8 Y	2,7760	4,4090
9 Y	2,7710	4,3932
10 Y	2,7720	4,3840



Pregled tržišta obveznica

Obveznice Republike Hrvatske

Naziv	Kupon	Dospijeće	Cijena		Prinos	
			Bid	Ask	Bid	Ask
<i>Euro - domaća izdanja (bivši VK)</i>						
RHMF-O-247E	5,750%	10.07.2024	100,20	100,70	4,35	1,16
RHMF-O-267E	2,125%	15.01.2026	97,59	98,09	3,29	3,04
RHMF-O-275E	0,750%	05.05.2027	92,69	93,69	3,36	2,99
RHMF-O-302E	1,250%	04.02.2030	89,47	90,47	3,28	3,09
RHMF-O-322E	3,375%	15.07.2032	98,81	99,81	3,54	3,40
RHMF-O-403E	1,250%	03.03.2040	70,79	71,79	3,71	3,61

Kotacije europskih državnih obveznica dospjeća 10 godina

Izdavatelj	Cijena	Prinos
Njemačka	97,42	2,50
Francuska	85,01	3,00
Austrija	99,35	2,98
Italija	100,44	3,83
Španjolska	99,63	3,29
Portugal	97,57	3,15
Češka	83,71	4,12
Grčka	98,68	3,53
Slovenija	94,23	3,09

EUR - domaća izdanja

RHMF-O-24BA	0,250%	27.11.2024	98,04	98,74	4,01	2,65
RHMF-O-253A	0,250%	03.03.2025	96,74	97,54	4,43	3,38
RHMF-O-253B	3,650%	08.03.2025	99,82	100,32	3,85	3,22
RHMF-O-257A	4,500%	09.07.2025	101,14	101,94	3,48	2,76
RHMF-O-26CA	4,250%	14.12.2026	102,64	103,44	3,18	2,84
RHMF-O-282A	2,875%	07.02.2028	98,85	99,75	3,20	2,95
RHMF-O-287A	0,500%	05.07.2028	89,43	89,93	3,25	3,11
RHMF-O-297A	2,375%	09.07.2029	96,03	96,93	3,22	3,02
RHMF-O-327A	3,250%	07.07.2032	99,21	100,21	3,36	3,22
RHMF-O-33BA	3,750%	24.11.2033	102,24	103,62	3,47	3,30
RHMF-O-34BA	1,000%	27.11.2034	77,67	78,67	3,56	3,43

Eurobonds Rep. Hrvatske

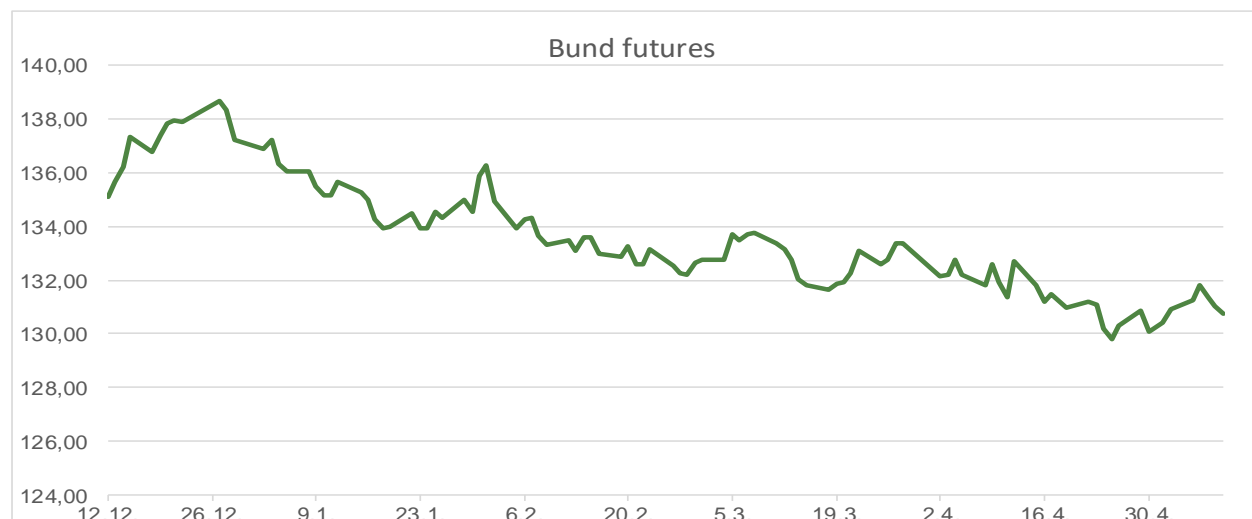
Naziv	Kupon	Dospijeće	Cijena		Prinos	
			Bid	Ask	Bid	Ask
<i>Republika Hrvatska</i>						
CROA TIA EUR 2025	3,000%	11.03.2025	99,38	99,88	3,76	3,13
CROA TIA EUR 2027	3,000%	20.03.2027	99,34	99,84	3,25	3,06
CROA TIA EUR 2028	2,700%	15.06.2028	98,25	98,75	3,16	3,03
CROA TIA EUR 2029	1,125%	19.06.2029	90,08	90,58	3,27	3,16
CROA TIA EUR 2030	2,750%	27.01.2030	97,46	97,96	3,24	3,14
CROA TIA EUR 2031	1,500%	17.06.2031	89,04	89,64	3,24	3,14
CROA TIA EUR 2032	2,875%	22.04.2032	97,48	97,98	3,24	3,16
CROA TIA EUR 2033	1,125%	04.03.2033	83,04	83,64	3,37	3,28
CROA TIA EUR 2034	3,375%	12.03.2034	98,47	99,07	3,56	3,49
CROA TIA EUR 2035	4,000%	14.06.2035	103,51	104,11	3,61	3,55
CROA TIA EUR 2041	1,750%	04.03.2041	74,53	75,03	3,82	3,77

Hrvatske korporativne obveznice

ZG. HOLDING 2028	4,900%	11.07.2028	101,55	102,55	4,49	4,22
------------------	--------	------------	--------	--------	------	------

CDS Pregled

Izdavatelj	1 god	3 god	5 god
Hrvatska	19	56	82
Italija	14	36	61
Spain	6	19	35



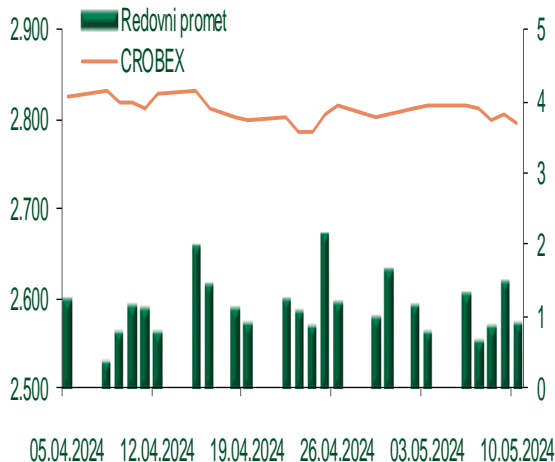
Pregled dioničkog tržišta

Dnevni pregled trgovanja na ZSE

Podaci za 10.05.2024.

Promet na burzi	880.142,29
Redovni promet	880.142,29
Dionice	854.639,94
Obveznice	19.572,10
Komercijalni zapisi	0,00
Strukturirani proizvodi	0,00
ETF	5.930,25
Blok promet	0,00
OTC promet	169.344,00
Vrijednost CROBEX indeksa	2.795,97
Dnevna promjena CROBEX indeksa	-0,34
Promjena CROBEX indeksa u tekućoj godini	10,34
Vrijednost CROBEX10 indeksa	1.687,98
Dnevna promjena CROBEX10 indeksa	-0,67
Promjena CROBEX10 indeksa u tekućoj godini	9,00

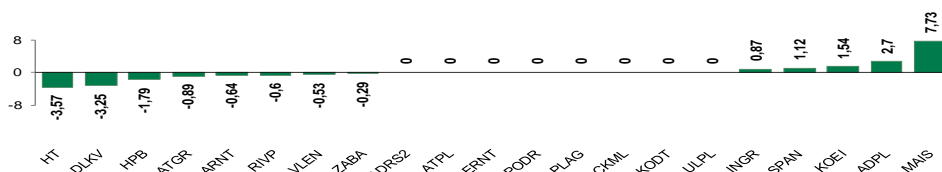
Kretanje vrijednosti CROBEX-a i redovnog prometa



Top 5 najlikvidnijih dionica na Zagrebačkoj burzi

Oznaka	Naziv društva	Zadnja cijena (EUR) na 10.05.2024.	% Promjene cijene	% Promjene u tekućoj godini	Promet ('000 EUR)	Tržišna kapitalizacija (mil. EUR)
HT	HT d.d.	29,70	-3,57	8,79	179,86	2.412,22
ERNT	ERICSSON NIKOLA TESLA d.d.	203,00	0,00	2,01	160,09	270,32
HPB	HPB d.d.	220,00	-1,79	17,65	66,94	445,42
RIVP	Valamar Riviera d.d.	4,99	-0,60	5,72	62,68	628,88
CROS2	CROATIA osiguranje d.d.	1.300,00	0,00	39,78	49,40	11,38

Dnevna % promjena sastavnica CROBEX-a



Pregled stanja na burzama u regiji

Indeks	Vrijednost indeksa na	Dnevna promjena indeksa	Promjena indeksa u tekućoj
BELEX15	996,15	-0,14%	13,76%
BELEXline	2.199,14	-0,08%	14,90%
SBI TOP	1.463,64	0,55%	16,77%
SASX-10	966,96	-0,02%	-7,85%
BIRS	926,68	0,09%	-4,54%
MONEX 20	14.912,49	0,22%	-4,30%
MBI-10	7.305,82	0,45%	19,45%

Izvor: službene stranice burzi regije

Pregled stanja na burzama u svijetu

Indeks	Vrijednost indeksa na 10.05.2024.	Dnevna promjena indeksa	Promjena indeksa u tekućoj godini
FTSE 100	8.433,76	0,63%	9,06%
DAX 30	18.772,85	0,46%	12,07%
CAC 40	8.219,14	0,38%	8,96%
DJIA	39.512,84	0,32%	4,84%
NASDAQ	16.340,87	-0,03%	8,86%
S&P 500	5.222,68	0,16%	9,49%
NIKKEI 225	38.179,46	-0,13%	14,09%

Izvor: Bloomberg

Kontakti

Riznica i ALM

Prodaja rizničnih proizvoda
treasurysales@pbz.hr

01 4891 301

Riznica
treasury@pbz.hr

- Likvidnost 01 4891 303
- Trgovanje devizama 01 4891 302
- Trgovanje vrijednosnim papirima 01 4891 304
- Trgovanje efektivom 01 4891 305

Proizvodi korporativnog bankarstva

Brokerski poslovi
brokeri@pbz.hr

01 4891 331

Pravne napomene:

Ovu publikaciju izdaje PRIVREDNA BANKA ZAGREB-DIONIČKO DRUŠTVO, Zagreb, Radnička cesta 50 (dalje: PBZ) i namijenjena je klijentima Grupe PBZ. Ova publikacija je načinjena samo sa svrhom informiranja i ne može se niti na koji način smatrati ponudom ili pozivom na kupnju imovine ili prava koje se u njoj spominju. Informativni karakter ove publikacije znači da ona ne može služiti kao zamjena za vlastitu prosudbu i procjenu bilo kojeg čitatelja ili primatelja ove publikacije. Informacije, mišljenja, zaključci, prognoze i projekcije koje se ovdje iznose zasnivaju se na javno dostupnim podacima u čiju se točnost PBZ pouzdaje, ali istu ne može jamčiti. U skladu s navedenim, svi stavovi, mišljenja, zaključci, prognoze i projekcije izneseni u ovoj publikaciji podložni su promjenama podataka kako ih objavljuju korišteni izvori. PBZ dozvoljava daljnje korištenje podataka iz ove publikacije, uz obavezno navođenje ove publikacije kao izvora. Svaka imovina koja se spominje u ovoj publikaciji i čije se kretanje komentira može, s vremena na vrijeme, biti predmet trgovanja, odnosno zauzimanja pozicije od strane PBZ-a.

Zaštita osobnih podataka:

Privredna banka Zagreb d.d., Radnička cesta 50, Zagreb, OIB 02535697732, upisana u sudski registar Trgovačkog suda u Zagrebu, pod matičnim brojem subjekta upisa (MBS) 080002817 (dalje: Banka), kao voditelj obrade osobnih podataka, posluje u skladu s načelima Uredbe (EU) 2016/679 EUROPSKOG PARLAMENTA I VIJEĆA od 27. travnja 2016. o zaštiti pojedinaca u vezi s obradom osobnih podataka i o slobodnom kretanju takvih podataka te o stavljanju izvan snage Direktive 95/46/EZ (Opća uredba o zaštiti podataka). Podaci za kontakt službenika za zaštitu podataka: sluzbenik.za.zastitu.osobnih.podataka@pbz.hr

Pri prikupljanju osobnih podataka klijenata, bilo da su prikupljeni od klijenta u trenutku njihovog prikupljanja bilo da su prikupljeni iz nekog drugog izvora, Banka pruža informacije u skladu s člancima 13. i 14. Opće uredbe o zaštiti podataka, kao što su primjerice informacije o Banci kao voditelju obrade, svrhama i pravnom temelju obrade osobnih podataka, kategorijama podataka koji se prikupljaju, razdoblju čuvanja podataka, primateljima podataka, izvoru podatka kao i o pravima u vezi zaštite osobnih podataka (primjerice, pravo na pristup podacima, pravo na brisanje, prigovor i dr.).

Osobne podatke klijenta kao i osobne podatke drugih fizičkih osoba (npr. zakonskih zastupnika, ovlaštenih potpisnika, kontakt osoba i sl.) danih u svrhu slanja ovog izvještaja Banka obrađuje i koristi zakonito, pošteno i transparentno, štiteći pri tome sigurnost osobnih podataka od neovlaštene ili nezakonite obrade, primjenjujući najviše tehničke, sigurnosne i organizacijske mjere zaštite. Detaljnije obavijesti o zaštiti privatnosti klijenta dostupne su u dokumentu "Informacija o obradi osobnih podataka fizičkih osoba u poslovanju s poslovnim subjektima" na www.pbz.hr te u poslovnim prostorijama Banke.