

Dnevni izvještaj financijskih tržišta

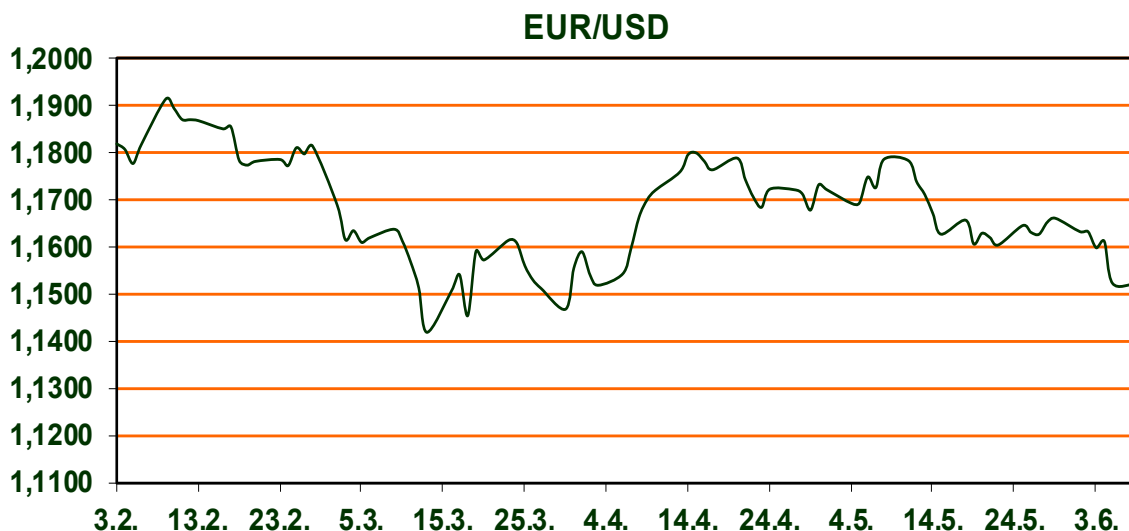
08. svibnja 2026.

- **Sukob Izraela i Irana se ponovno zaoštrio**
- **Snažni podaci o zapošljavanju u SAD-u**
- **Rast cijena nafte**
- **CROBEX petak završio u porastu, oštar pad američkih dioničkih indeksa**

Pregled deviznog tržišta

| | Spot rates | | Forward points EUR/USD | | | Interest rate swap EUR | | |
|--------|------------|---------|------------------------|--------|--------|------------------------|--------|--------|
| | BID | ASK | | BID | ASK | | BID | ASK |
| EURUSD | 1,1520 | 1,1522 | O/N | 0,40 | 0,44 | 1Y | 2,8004 | 2,8218 |
| EURCHF | 0,9186 | 0,9191 | T/N | 1,24 | 1,26 | 2Y | 2,889 | 2,895 |
| EURGBP | 0,8640 | 0,8643 | 1W | 2,92 | 2,98 | 3Y | 2,874 | 2,915 |
| EURJPY | 184,56 | 184,57 | 2W | 5,87 | 5,94 | 4Y | 2,8953 | 2,9185 |
| GBPUSD | 1,3331 | 1,3334 | 1M | 12,81 | 12,91 | 5Y | 2,916 | 2,936 |
| USDJPY | 160,17 | 160,22 | 3M | 40,80 | 41,00 | 7Y | 2,981 | 3,001 |
| GOLD | 4291,32 | 4292,14 | 6M | 86,95 | 87,55 | 9Y | 3,058 | 3,078 |
| BRENT | 97,52 | 97,53 | 12M | 192,53 | 193,67 | 10Y | 3,086 | 3,126 |

Globalna financijska tržišta novi su tjedan otvorila pod utjecajem pojačanih geopolitičkih napetosti na Bliskom istoku, nakon što su Izrael i Iran ponovno razmijenili vojne udare prvi put od primirja postignutog 8. travnja. Eskalacija sukoba povećala je potražnju za sigurnijom imovinom te dodatno poduprla američki dolar i cijene nafte. Iran je tijekom vikenda ispalio projekte prema Izraelu kao odgovor na izraelski napad u Libanonu. Izraelska vojska priopćila je da je presrela projekte te uzvratila napadima na vojne ciljeve u zapadnom i središnjem Iranu. Tijekom noći uslijedili su novi napadi s obje strane, što je dodatno povećalo zabrinutost investitora zbog mogućeg širenja sukoba u regiji. Američki dolar ojačao je nakon snažnih podataka s tržišta rada objavljenih u petak. Broj novootvorenih radnih mjesta izvan poljoprivrednog sektora u svibnju porastao je za 172 tisuće, značajno iznad očekivanja tržišta. Stopa nezaposlenosti ostala je stabilna na 4,3%, dok su prethodni podaci revidirani naviše. Takvi rezultati učvrstili su očekivanja da će američka središnja banka zadržati restriktivan monetarni pristup, a tržišta sada procjenjuju oko 55% vjerojatnosti povećanja kamatnih stopa u rujnu. Indeks američkog dolara dosegnuo je najvišu razinu od početka travnja, dok je cijena američke nafte WTI porasla više od 4%, približivši se razini od 92,5 dolara po barelu. Istodobno, euro je oslabio prema dolaru te se tečaj EUR/USD spustio prema razini od 1,15. Na europskim tržištima dodatnu zabrinutost izazvala je revizija gospodarskog rasta euro područja, koja je pokazala pad BDP-a od 0,2% u prvom tromjesečju 2026. godine. Fokus investitora tijekom tjedna bit će usmjeren na objavu američke inflacije te sastanak Europske središnje banke, od koje se očekuje novo povećanje kamatnih stopa.



TEHNOLOGIJA

Najvažnija globalna tehnološka vijest dana je početak Appleove godišnje razvojne konferencije WWDC 2026, koja se održava od 8. do 12. lipnja. Glavni fokus ovogodišnjeg uvodnog izlaganja usmjeren je na velika AI unaprjeđenja, integraciju novih generativnih modela u operativne sustave te masovnu nadogradnju glasovnog asistenta Siri.

Pregled novčanog tržišta

| Info tržišne kamate | | | | | |
|---------------------|------|------|------|------|------|
| EUR | O/N | 1W | 1M | 3M | 6M |
| Bid | 1,75 | 1,75 | 1,75 | 1,75 | 1,75 |
| Ask | 2,25 | 2,25 | 2,25 | 2,25 | 2,25 |
| USD | O/N | 1W | 1M | 3M | 6M |
| Bid | 3,80 | 3,80 | 3,80 | 3,80 | 3,75 |
| Ask | 4,30 | 4,30 | 4,30 | 4,30 | 4,25 |

| Fond | 03.06.2026 Vrijednost udjela fondova |
|---|---|
| Eurizon HR Cash klasa A | 105,7990 EUR |
| Eurizon HR Cash klasa B | 105,9267 EUR |
| Eurizon HR Cash klasa C | 106,0505 EUR |
| Eurizon HR Start fond | 20,1913 EUR |
| Eurizon HR D-Start fond | 156,9585 USD |
| Eurizon HR Euro Short Term Bond fond | 107,3049 EUR |
| Eurizon HR Bond fond | 134,2723 EUR |
| Eurizon HR Conservative 10 fond | 120,4735 EUR |
| Eurizon HR International Multi Asset fond | 109,9561 EUR |
| Eurizon HR Flexible 30 fond | 116,8852 EUR |
| Eurizon HR Moderate 30 fond | 103,0621 EUR |
| Eurizon HR Dollar Progressive fond | 120,4431 USD |
| Eurizon HR Global fond | 23,6013 EUR |
| Eurizon HR Equity fond | 29,7168 EUR |
| Eurizon HR Equity World fond | 150,6452 EUR |
| Eurizon HR Active Defensive fond | 121,4391 EUR |
| Eurizon HR Target 2027 | 107,6162 EUR |
| Eurizon HR Active Defensive 2 fond | 113,8424 EUR |
| Eurizon HR Target 2027 II fond | 110,5849 EUR |
| Eurizon HR Target 2027 III fond | 112,7153 EUR |
| Eurizon HR Target 2026 II | 106,1479 EUR |
| Eurizon HR Dollar Bond fond 4 | 100,5244 USD |
| Eurizon HR Euro Progressive fond | 101,5789 EUR |

| Trezorski zapisi (Rezultati posljednje aukcije Min. Financija RH) | | | | | |
|---|--------|--------|--------------|--------------|---------------|
| Ročnost | Valuta | Prinos | Izdano (Mio) | Dat. Izdanja | Dat. Dospjeća |
| 364 | EUR | 2,30 | 829 | 27.02.2025 | 26.02.2026 |
| 91 | EUR | 2,05 | 1170 | 17.06.2025 | 18.09.2025 |

| Kamatni sw apovi | EUR BID | USD BID | CHF BID |
|------------------|---------|---------|---------|
| 1 Y | 2,8016 | 4,2219 | 0,1305 |
| 2 Y | 2,8846 | 4,3219 | 0,2700 |
| 3 Y | 2,8730 | 4,3199 | 0,3527 |
| 4 Y | 2,8960 | 4,3089 | 0,4167 |
| 5 Y | 2,9168 | 4,3139 | 0,4810 |
| 6 Y | 2,9471 | 4,3329 | 0,5405 |
| 7 Y | 2,9808 | 4,3599 | 0,5998 |
| 8 Y | 3,0201 | 4,3909 | 0,6522 |
| 9 Y | 3,0586 | 4,4179 | 0,7058 |
| 10 Y | 3,0960 | 4,4449 | 0,7588 |



Pregled tržišta obveznica

| Obveznice Republike Hrvatske | | | | | | |
|------------------------------|-------|-----------|--------|-----|--------|-----|
| Naziv | Kupon | Dospijeće | Cijena | | Prinos | |
| | | | Bid | Ask | Bid | Ask |

Euro - domaća izdanja (bivši VK)

| | | | | | | |
|-------------|--------|------------|--------|--------|------|-------|
| RHMF-O-267E | 2,125% | 15.07.2026 | 99,93 | 100,23 | 2,88 | -0,20 |
| RHMF-O-275E | 0,750% | 05.05.2027 | 97,98 | 98,38 | 3,04 | 2,58 |
| RHMF-O-302E | 1,250% | 04.02.2030 | 93,80 | 94,40 | 3,06 | 2,88 |
| RHMF-O-327E | 3,375% | 15.07.2032 | 101,07 | 101,77 | 3,18 | 3,05 |
| RHMF-O-403E | 1,250% | 03.03.2040 | 71,89 | 72,89 | 3,92 | 3,80 |

| Kotacije europskih državnih obveznica dospjeća 10 godina | | |
|--|--------|--------|
| Izdavatelj | Cijena | Prinos |

| | | |
|------------|-------|------|
| Njemačka | 98,65 | 3,06 |
| Francuska | 98,29 | 3,72 |
| Austrija | 99,14 | 3,30 |
| Italija | 97,19 | 3,84 |
| Španjolska | 98,36 | 3,50 |
| Portugal | 98,43 | 3,44 |
| Češka | 94,09 | 4,93 |
| Grčka | 96,91 | 3,75 |
| Slovenija | 98,35 | 3,47 |

EUR - domaća izdanja

| | | | | | | |
|-------------|--------|------------|--------|--------|------|------|
| RHMF-O-26CA | 4,250% | 14.12.2026 | 100,71 | 101,51 | 2,83 | 2,28 |
| RHMF-O-273N | 2,650% | 10.03.2027 | 99,76 | 100,26 | 2,96 | 1,27 |
| RHMF-O-277N | 3,300% | 12.07.2027 | 100,28 | 100,78 | 3,03 | 2,56 |
| RHMF-O-282A | 2,875% | 07.02.2028 | 99,80 | 100,70 | 3,00 | 2,44 |
| RHMF-O-287A | 0,500% | 05.07.2028 | 94,96 | 95,46 | 3,03 | 2,77 |
| RHMF-O-297A | 2,375% | 09.07.2029 | 98,08 | 98,98 | 3,03 | 2,72 |
| RHMF-O-303A | 3,000% | 10.03.2030 | 99,79 | 100,29 | 3,06 | 2,92 |
| RHMF-O-327A | 3,250% | 07.07.2032 | 100,19 | 101,19 | 3,21 | 3,03 |
| RHMF-O-33BA | 3,750% | 24.11.2033 | 102,83 | 103,43 | 3,32 | 3,22 |
| RHMF-O-347A | 3,500% | 12.07.2034 | 100,65 | 101,65 | 3,41 | 3,27 |
| RHMF-O-34BA | 1,000% | 27.11.2034 | 82,40 | 83,40 | 3,41 | 3,26 |

| Eurobonds Rep. Hrvatske | | | | | | |
|-------------------------|-------|-----------|--------|-----|--------|-----|
| Naziv | Kupon | Dospijeće | Cijena | | Prinos | |
| | | | Bid | Ask | Bid | Ask |

Republika Hrvatska

| | | | | | | |
|------------------|--------|------------|--------|--------|------|------|
| CROATIA EUR 2027 | 3,000% | 20.03.2027 | 100,01 | 100,51 | 2,97 | 2,32 |
| CROATIA EUR 2028 | 2,700% | 15.06.2028 | 99,38 | 99,88 | 3,02 | 2,76 |
| CROATIA EUR 2029 | 1,125% | 19.06.2029 | 94,61 | 95,11 | 3,02 | 2,83 |
| CROATIA EUR 2030 | 2,750% | 27.01.2030 | 98,93 | 99,43 | 3,06 | 2,91 |
| CROATIA EUR 2031 | 1,500% | 17.06.2031 | 92,66 | 93,26 | 3,09 | 2,96 |
| CROATIA EUR 2032 | 2,875% | 22.04.2032 | 98,32 | 98,92 | 3,19 | 3,08 |
| CROATIA EUR 2033 | 1,125% | 04.03.2033 | 87,28 | 87,88 | 3,24 | 3,14 |
| CROATIA EUR 2034 | 3,375% | 12.03.2034 | 100,22 | 100,82 | 3,34 | 3,25 |
| CROATIA EUR 2035 | 4,000% | 14.06.2035 | 104,32 | 104,92 | 3,44 | 3,36 |
| CROATIA EUR 2037 | 3,250% | 11.02.2037 | 96,36 | 96,96 | 3,66 | 3,59 |
| CROATIA EUR 2041 | 1,750% | 04.03.2041 | 76,15 | 76,75 | 3,89 | 3,83 |

| Hrvatske korporativne obveznice | | | | | | |
|---------------------------------|--|--|--|--|--|--|
|---------------------------------|--|--|--|--|--|--|

| | | | | | | |
|------------------|--------|------------|--------|--------|------|------|
| ZG. HOLDING 2028 | 4,900% | 11.07.2028 | 103,35 | 104,35 | 3,22 | 2,74 |
|------------------|--------|------------|--------|--------|------|------|

| CDS Pregled | | | |
|-------------|-------|-------|-------|
| Izdavatelj | 1 god | 3 god | 5 god |

| | | | |
|----------|----|----|----|
| Hrvatska | 16 | 27 | 53 |
| Njemačka | 6 | 20 | 8 |
| Spain | 4 | 9 | 16 |



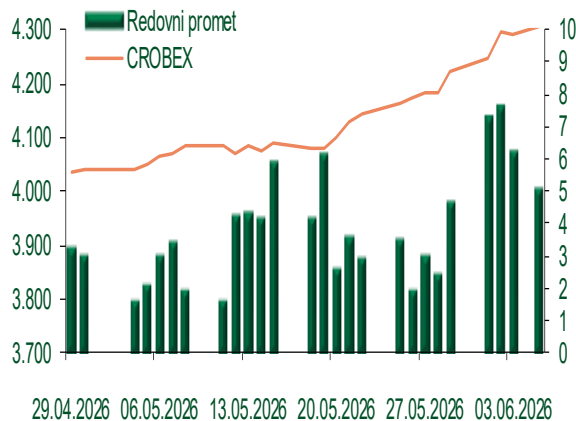
Pregled dioničkog tržišta

Dnevni pregled trgovanja na ZSE

Podaci za 05.06.2026.

| | |
|--|--------------|
| Promet na burzi | 5.561.217,94 |
| Redovni promet | 5.036.217,94 |
| Dionice | 4.929.201,16 |
| Obveznice | 17.362,75 |
| Komercijalni zapisi | 0,00 |
| Strukturirani proizvodi | 0,00 |
| ETF | 89.654,03 |
| Blok promet | 525.000,00 |
| OTC promet | 0,00 |
| Vrijednost CROBEX indeksa | 4.306,35 |
| Dnevna promjena CROBEX indeksa | 0,40 |
| Promjena CROBEX indeksa u tekućoj godini | 11,64 |
| Vrijednost CROBEX10 indeksa | 2.797,93 |
| Dnevna promjena CROBEX10 indeksa | 0,04 |
| Promjena CROBEX10 indeksa u tekućoj godini | 13,66 |

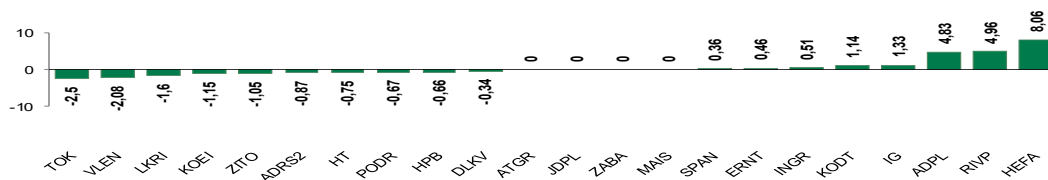
Kretanje vrijednosti CROBEX-a i redovnog prometa



Top 5 najlikvidnijih dionica na Zagrebačkoj burzi

| Oznaka | Naziv društva | Zadnja cijena (EUR) na 05.06.2026. | % Promjene cijene | % Promjene u tekućoj godini | Promet ('000 EUR) | Tržišna kapitalizacija (mil. EUR) |
|--------|----------------------|------------------------------------|-------------------|-----------------------------|-------------------|-----------------------------------|
| KOEI | KONCAR d.d. | 1.034,00 | -1,15 | 47,71 | 1.861,50 | 2.659,57 |
| ADPL | AD PLASTIK d.d. | 28,20 | 4,83 | 38,24 | 651,68 | 118,43 |
| RIVP | Valamar Riviera d.d. | 8,46 | 4,96 | 30,15 | 582,49 | 1.066,19 |
| ATGR | ATLANTIC GRUPA d.d. | 51,00 | 0,00 | 8,97 | 327,41 | 680,20 |
| DLKV | Dalekovod, d.d. | 14,50 | -0,34 | 65,15 | 303,13 | 358,43 |

Dnevna % promjena sastavnica CROBEX-a



Pregled stanja na burzama u regiji

Pregled stanja na burzama u svijetu

| Indeks | Vrijednost indeksa na 05.06.2026. | Dnevna promjena indeksa | Promjena indeksa u tekućoj godini | Indeks | Vrijednost indeksa na 05.06.2026. | Dnevna promjena indeksa | Promjena indeksa u tekućoj godini |
|-----------|-----------------------------------|-------------------------|-----------------------------------|------------|-----------------------------------|-------------------------|-----------------------------------|
| BELEX15 | 1.227,93 | 0,00% | -3,71% | FTSE 100 | 10.368,05 | 0,07% | 4,40% |
| BELEXline | 2.753,62 | 0,01% | -3,37% | DAX 30 | 24.759,05 | 0,75% | 1,10% |
| SBI TOP | 2.973,51 | 0,33% | 18,68% | CAC 40 | 8.218,24 | 0,32% | 0,84% |
| SASX-10 | 1.550,64 | 0,31% | 2,17% | DJIA | 50.866,78 | 1,35% | 5,83% |
| BIRS | 861,57 | 0,00% | -1,18% | NASDAQ | 25.709,43 | 4,18% | 10,62% |
| MONEX 20 | 18.247,78 | 0,00% | -2,70% | S&P 500 | 7.383,74 | 2,64% | 7,86% |
| MBI-10 | 9.696,87 | 0,28% | -3,56% | NIKKEI 225 | 63.825,54 | 4,15% | 26,79% |

Izvor: službene stranice burzi regije

Izvor: Bloomberg

Kontakti

Riznica i ALM

Prodaja rizničnih proizvoda
treasurysales@pbz.hr

01 4891 301

Riznica
treasury@pbz.hr

- Likvidnost 01 4891 303
- Trgovanje devizama 01 4891 302
- Trgovanje vrijednosnim papirima 01 4891 304
- Trgovanje efektivom 01 4891 305

Proizvodi korporativnog bankarstva

Brokerski poslovi
brokeri@pbz.hr

01 4891 331

Pravne napomene:

Ovu publikaciju izdaje PRIVREDNA BANKA ZAGREB-DIONIČKO DRUŠTVO, Zagreb, Radnička cesta 50 (dalje: PBZ) i namijenjena je klijentima Grupe PBZ. Ova publikacija je načinjena samo sa svrhom informiranja i ne može se niti na koji način smatrati ponudom ili pozivom na kupnju imovine ili prava koje se u njoj spominju. Informativni karakter ove publikacije znači da ona ne može služiti kao zamjena za vlastitu prosudbu i procjenu bilo kojeg čitatelja ili primatelja ove publikacije. Informacije, mišljenja, zaključci, prognoze i projekcije koje se ovdje iznose zasnivaju se na javno dostupnim podacima u čiju se točnost PBZ pouzdaje, ali istu ne može jamčiti. U skladu s navedenim, svi stavovi, mišljenja, zaključci, prognoze i projekcije izneseni u ovoj publikaciji podložni su promjenama podataka kako ih objavljuju korišteni izvori. PBZ dozvoljava daljnje korištenje podataka iz ove publikacije, uz obavezno navođenje ove publikacije kao izvora. Svaka imovina koja se spominje u ovoj publikaciji i čije se kretanje komentira može, s vremena na vrijeme, biti predmet trgovanja, odnosno zauzimanja pozicije od strane PBZ-a.

Zaštita osobnih podataka:

Privredna banka Zagreb d.d., Radnička cesta 50, Zagreb, OIB 02535697732, upisana u sudski registar Trgovačkog suda u Zagrebu, pod matičnim brojem subjekta upisa (MBS) 080002817 (dalje: Banka), kao voditelj obrade osobnih podataka, posluje u skladu s načelima Uredbe (EU) 2016/679 EUROPSKOG PARLAMENTA I VIJEĆA od 27. travnja 2016. o zaštiti pojedinaca u vezi s obradom osobnih podataka i o slobodnom kretanju takvih podataka te o stavljanju izvan snage Direktive 95/46/EZ (Opća uredba o zaštiti podataka). Podaci za kontakt službenika za zaštitu podataka: sluzbenik.za.zastitu.osobnih.podataka@pbz.hr

Pri prikupljanju osobnih podataka klijenata, bilo da su prikupljeni od klijenta u trenutku njihovog prikupljanja bilo da su prikupljeni iz nekog drugog izvora, Banka pruža informacije u skladu s člancima 13. i 14. Opće uredbe o zaštiti podataka, kao što su primjerice informacije o Banci kao voditelju obrade, svrhama i pravnom temelju obrade osobnih podataka, kategorijama podataka koji se prikupljaju, razdoblju čuvanja podataka, primateljima podataka, izvoru podatka kao i o pravima u vezi zaštite osobnih podataka (primjerice, pravo na pristup podacima, pravo na brisanje, prigovor i dr.).

Osobne podatke klijenta kao i osobne podatke drugih fizičkih osoba (npr. zakonskih zastupnika, ovlaštenih potpisnika, kontakt osoba i sl.) danih u svrhu slanja ovog izvještaja Banka obrađuje i koristi zakonito, pošteno i transparentno, štiteći pri tome sigurnost osobnih podataka od neovlaštene ili nezakonite obrade, primjenjujući najviše tehničke, sigurnosne i organizacijske mjere zaštite. Detaljnije obavijesti o zaštiti privatnosti klijenta dostupne su u dokumentu "Informacija o obradi osobnih podataka fizičkih osoba u poslovanju s poslovnim subjektima" na www.pbz.hr te u poslovnim prostorijama Banke.