

Dnevni izvještaj financijskih tržišta

17. prosinca 2024.

- **započeo sastanak FED-a**
- **dan danas podaci o tržištu rada u Velikoj Britaniji**
- **popodne maloprodaja i industrijska proizvodnja u SAD-u**
- **CROBEX bez značajne promjene, europski dionički indeksi u padu**

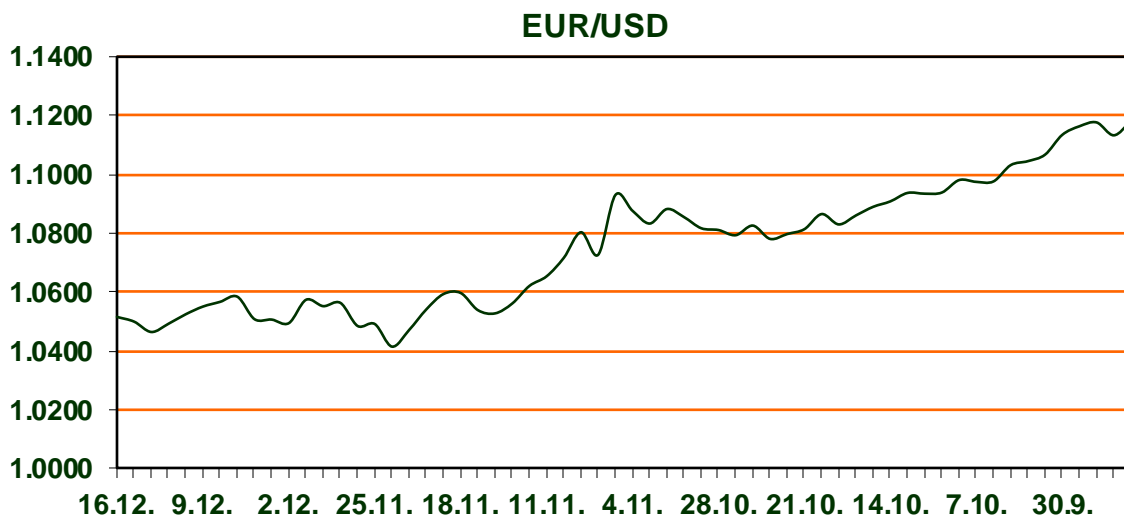
Pregled deviznog tržišta

	Spot rates		Forward points EUR/USD			Interest rate swap EUR		
	BID	ASK		BID	ASK		BID	ASK
EURUSD	1.0491	1.0492	O/N	0.40	0.44	1Y	2.375	2.381
EURCHF	0.9402	0.9406	T/N	1.24	1.26	2Y	2.1817	2.1917
EURGBP	0.8262	0.8267	1W	2.92	2.98	3Y	2.1487	2.1587
EURJPY	161.41	161.42	2W	5.87	5.94	4Y	2.142	2.159
GBPUSD	1.2692	1.2696	1M	12.81	12.91	5Y	2.149	2.159
USDJPY	153.85	153.86	3M	40.80	41.00	7Y	2.174	2.184
GOLD	2648.39	2649.00	6M	86.95	87.55	9Y	2.206	2.216
BRENT	73.36	73.37	12M	192.53	193.67	10Y	2.227	2.247

Početak ovoga tjedna protekao je mimo dok investitori i dalje čekaju sastanak FED-a čije dvodnevno zasjedanje počinje danas. Investitori sa 95%tnom vjerojatnošću očekuju kako će FED sutra objaviti snižavanje kamatne stope za 0,25bps pa će u fokusu biti konferencija čelnika FED-a a sve sa ciljem da se iščista signal o budućem smjeru i dinamici monetarne politike. EURUSD se jučer kretao u uskom rasponu i dan zaključio gotovo nepromijenjeno. Dolarov indeks, mjera vrijednosti američke valute prema košarici svjetskih, također se kretao u uskom rasponu, uglavnom neznatno ispod razine 107,00 gdje se nalazi i jutros.

Na današnjem rasporedu prvo su jutros bili podaci o tržištu rada u Velikoj Britaniji. Stopa nezaposlenosti objavljena je u skladu sa prognoziranih 4,3% koliko je iznosila i prethodna. Porast cijene rada mjerene prosječnom zaradom iznosio je 5,2% na spram prethodnih 4,9% i prognoziranih 5%. Slijede danas još i IFO i ZEW sentiment survey u Njemačkoj.

U popodnevним satima na drugoj strani Atlantika, saznat ćemo podatke o maloprodaji i industrijskoj proizvodnji u SAD-u. Za maloprodaju, koja je prošloga mjeseca rasla po 0,4%, prognozirana je 0,5%-tni rast. Za industrijsku proizvodnju se pak prognozira kako je u studenom rasla 0,3% nakon što je prethodnoga mjeseca pala za isti postotak. Rast cijena najvećih tehnoloških kompanija bio je pokretač snažnog jučerašnjega rasta S&P-ja i Nasdaq koji su ojačali 0,38% i 1,24%. Nasdaq je ovime dostigao novu rekordnu razinu od 20.173 boda.



KNJIGA

Božić u Hogwartsu

Božić u Hogwartsu legendarne J.K. Rowling savršen je dodatak božićnoj čaroliji! Ova bogato ilustrirana knjiga vraća nas u Harryjevo prvo božićno jutro u Hogwartsu. Uz prekrasne ilustracije Ziyi Gao i tekstove izvorno napisane od J.K. Rowling, ova knjiga nudi predivan uvid u blagdanski duh koji Harry dijeli s prijateljima, te je idealan poklon za praznike i savršena prilika za stvaranje novih obiteljskih tradicija tijekom božićnog slavlja.

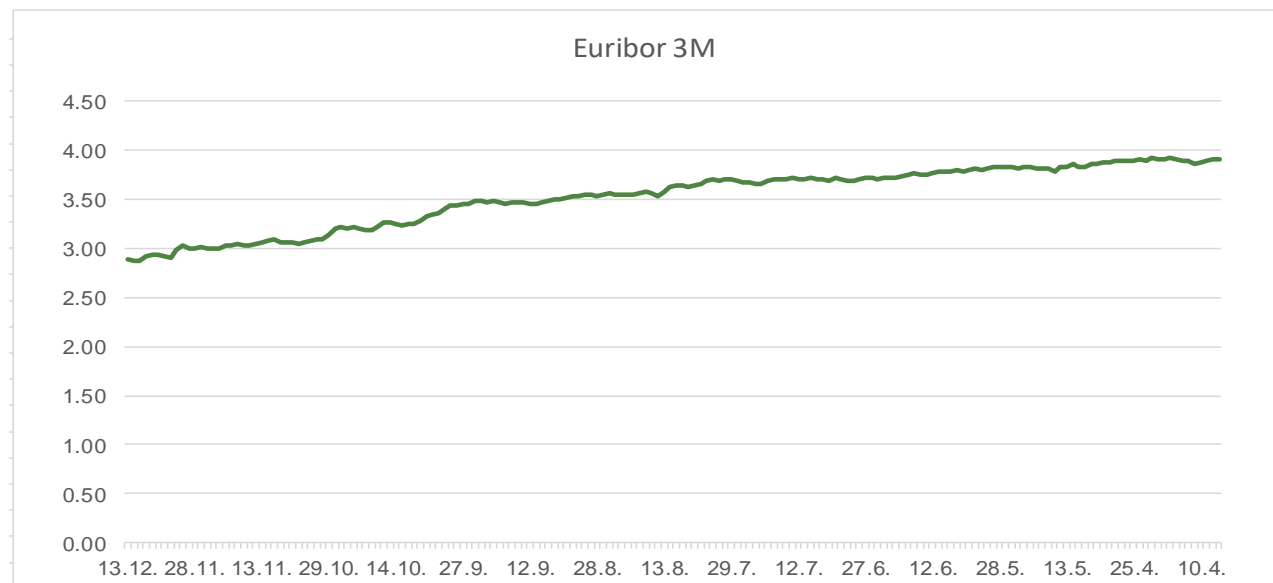
Pregled novčanog tržišta

Info tržišne kamate					
EUR	O/N	1W	1M	3M	6M
Bid	3.00	2.80	2.75	2.65	2.50
Ask	3.50	3.50	3.25	3.25	3.00
USD	O/N	1W	1M	3M	6M
Bid	4.30	4.30	4.30	4.25	4.25
Ask	4.80	4.80	4.80	4.75	4.75

Fond	13.12.2024 Vrijednost udjela fondova
Eurizon HR Cash klasa A	103,1637 EUR
Eurizon HR Cash klasa B	103,2122 EUR
Eurizon HR Cash klasa C*	103,2559 EUR
Eurizon HR Start fond	19,6514 EUR
Eurizon HR D-Start fond	149,1420 USD
Eurizon HR Euro Short Term Bond fond	104,1979 EUR
Eurizon HR Bond fond	132,1905 EUR
Eurizon HR Conservative 10 fond	119,1284 EUR
Eurizon HR International Multi Asset fond	103,3666 EUR
Eurizon HR Flexible 30 fond	113,1366 EUR
Eurizon HR Moderate 30 fond	99,1577 EUR
Eurizon HR Dollar Progressive fond	107,4206 USD
Eurizon HR Global fond	21,5070 EUR
Eurizon HR Equity fond	21,7138 EUR
Eurizon HR Equity World fond	128,9239 EUR
Eurizon HR Active Defensive fond	106,4070 EUR
Eurizon HR Target 2027	104,9638 EUR
Eurizon HR Active Defensive 2 fond	103,4024 EUR
Eurizon HR Target 2027 II fond	107,8122 EUR
Eurizon HR Target 2027 III fond	110,1731 EUR
Eurizon HR Dollar Bond fond 3	108,4393 USD
Eurizon HR Target 2025 fond	104,1503 EUR
Eurizon HR Target 2025 II fond	105,0407 EUR
Eurizon HR Target 2025 III fond	104,2916 EUR
Eurizon HR Target 2025 IV fond	103,9556 EUR
Eurizon HR Target 2026 fond	105,2247 EUR
Eurizon HR Target 2026 II	103,4150 EUR

Trezorski zapisi (Rezultati posljednje aukcije Min. Financija RH)					
Ročnost	Valuta	Prinos	Izdano (Mo)	Dat. Izdanja	Dat. Dospjeća
364	EUR	3.44	158	06.06.2024	05.06.2025
182	EUR	3.65	40	06.06.2024	05.09.2024

	EUR BID	USD BID
1 Y	2.3760	4.4740
2 Y	2.1840	4.3390
3 Y	2.1484	4.2790
4 Y	2.1460	4.2383
5 Y	2.1490	4.2110
6 Y	2.1580	4.1960
7 Y	2.1720	4.1880
8 Y	2.1840	4.1850
9 Y	2.2000	4.1835
10 Y	2.2160	4.1910



Pregled tržišta obveznica

Obveznice Republike Hrvatske						
Naziv	Kupon	Dospjeće	Cijena		Prinos	
			Bid	Ask	Bid	Ask

Euro - domaća izdanja (bivši VK)

RHMF-O-267E	2.125%	15.01.2026	98.38	98.68	3.19	2.99
RHMF-O-275E	0.750%	05.05.2027	95.67	96.07	2.64	2.46
RHMF-O-302E	1.250%	04.02.2030	93.11	93.71	2.70	2.58
RHMF-O-322E	3.375%	15.07.2032	101.59	102.29	3.14	3.03
RHMF-O-403E	1.250%	03.03.2040	75.68	76.68	3.30	3.20

EUR - domaća izdanja

RHMF-O-253A	0.250%	03.03.2025	99.01	99.31	5.15	3.65
RHMF-O-253B	3.650%	08.03.2025	100.21	100.41	2.62	1.72
RHMF-O-257A	4.500%	09.07.2025	100.91	101.71	2.84	1.36
RHMF-O-26CA	4.250%	14.12.2026	102.38	103.18	3.00	2.58
RHMF-O-277N	3.300%	12.07.2027	101.62	102.12	2.63	2.43
RHMF-O-282A	2.875%	07.02.2028	100.21	101.11	2.80	2.50
RHMF-O-287A	0.500%	05.07.2028	92.36	92.86	2.78	2.62
RHMF-O-297A	2.375%	09.07.2029	98.22	99.12	2.79	2.58
RHMF-O-327A	3.250%	07.07.2032	103.12	104.12	2.79	2.64
RHMF-O-33BA	3.750%	24.11.2033	105.27	105.87	3.07	3.00
RHMF-O-347A	3.500%	12.07.2034	104.02	105.02	3.01	2.90
RHMF-O-34BA	1.000%	27.11.2034	81.47	82.47	3.19	3.06

Eurobonds Rep. Hrvatske						
Naziv	Kupon	Dospjeće	Cijena		Prinos	
			Bid	Ask	Bid	Ask

Republika Hrvatska

CROATIA EUR 2025	3.000%	11.03.2025	99.93	100.13	3.24	2.36
CROATIA EUR 2027	3.000%	20.03.2027	101.12	101.62	2.48	2.25
CROATIA EUR 2028	2.700%	15.06.2028	100.61	101.11	2.51	2.36
CROATIA EUR 2029	1.125%	19.06.2029	93.75	94.25	2.62	2.49
CROATIA EUR 2030	2.750%	27.01.2030	100.60	101.10	2.62	2.52
CROATIA EUR 2031	1.500%	17.06.2031	92.57	93.17	2.76	2.65
CROATIA EUR 2032	2.875%	22.04.2032	100.67	101.27	2.77	2.68
CROATIA EUR 2033	1.125%	04.03.2033	87.45	88.05	2.85	2.76
CROATIA EUR 2034	3.375%	12.03.2034	103.44	104.04	2.95	2.88
CROATIA EUR 2035	4.000%	14.06.2035	108.51	109.11	3.05	2.98
CROATIA EUR 2041	1.750%	04.03.2041	81.80	82.40	3.20	3.14

Hrvatske korporativne obveznice

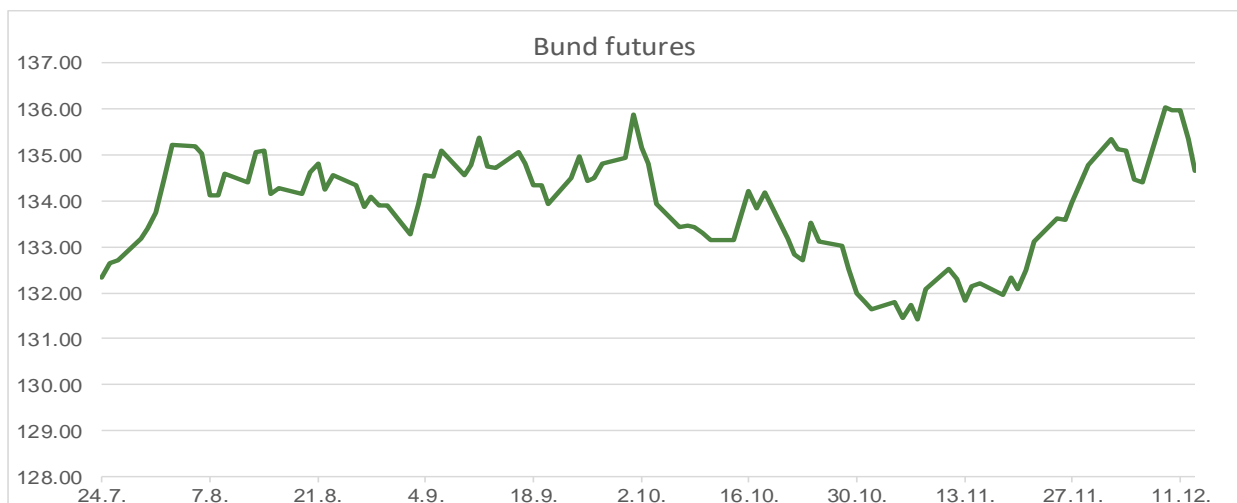
ZG. HOLDING 2028	4.900%	11.07.2028	103.35	104.35	3.88	3.59
------------------	--------	------------	--------	--------	------	------

Kotacije europskih državnih obveznica dospjeća 10 godina		
Izdavatelj	Cijena	Prinos

Njemačka	103.09	2.24
Francuska	99.67	3.04
Austrija	102.12	2.64
Italija	104.04	3.40
Španjolska	104.34	2.94
Portugal	101.15	2.74
Češka	84.84	4.08
Grčka	102.04	3.12
Slovenija	100.63	2.92

CDS Pregled			
Izdavatelj	1 god	3 god	5 god

Hrvatska	35	61	83
Italija	12	34	57
Spain	7	18	33



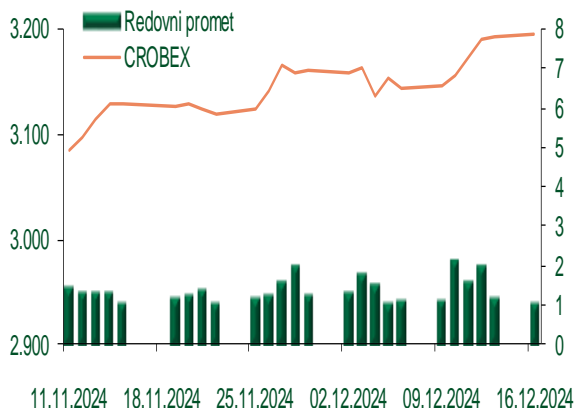
Pregled dioničkog tržišta

Dnevni pregled trgovanja na ZSE

Podaci za 16.12.2024.

Promet na burzi	1.023.430,27
Redovni promet	1.023.430,27
Dionice	961.598,52
Obveznice	54.002,00
Komercijalni zapisi	0,00
Strukturirani proizvodi	0,00
ETF	7.829,75
Blok promet	0,00
OTC promet	8.121.378,64
Vrijednost CROBEX indeksa	3.194,84
Dnevna promjena CROBEX indeksa	0,03
Promjena CROBEX indeksa u tekućoj godini	26,08
Vrijednost CROBEX10 indeksa	2.002,61
Dnevna promjena CROBEX10 indeksa	0,18
Promjena CROBEX10 indeksa u tekućoj godini	29,32

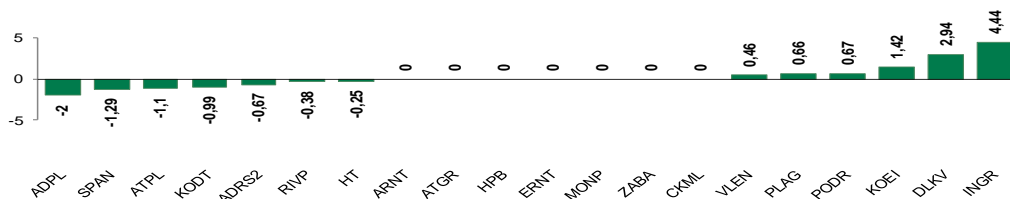
Kretanje vrijednosti CROBEX-a i redovnog prometa



Top 5 najlikvidnijih dionica na Zagrebačkoj burzi

Oznaka	Naziv društva	Zadnja cijena (EUR) na 16.12.2024.	% Promjene cijene	% Promjene u tekućoj godini	Promet ('000 EUR)	Tržišna kapitalizacija (mil. EUR)
KODT	KONCAR - D&ST dd	2.000,00	-0,99	135,29	222,00	388,38
KOEI	KONCAR d.d.	430,00	1,42	129,95	142,85	1.106,01
RIVP	Valamar Riviera d.d.	5,22	-0,38	10,59	108,88	657,86
ERNT	ERICSSON NIKOLA TESLA d.d.	183,00	0,00	-8,04	65,05	243,69
HPB	HPB d.d.	334,00	0,00	78,61	54,46	676,22

Dnevna % promjena sastavnica CROBEX-a



Pregled stanja na burzama u regiji

Pregled stanja na burzama u svijetu

Indeks	Vrijednost indeksa na 16.12.2024.	Dnevna promjena indeksa	Promjena indeksa u tekućoj godini	Indeks	Vrijednost indeksa na 16.12.2024.	Dnevna promjena indeksa	Promjena indeksa u tekućoj godini
BELEX15	1.108,55	-3,21%	26,60%	FTSE 100	8.262,05	-0,46%	6,84%
BELEXline	2.409,94	-1,83%	25,91%	DAX 30	20.313,81	-0,45%	21,26%
SBI TOP	1.661,29	-0,27%	32,54%	CAC 40	7.357,08	-0,71%	-2,47%
SASX-10	1.243,39	0,07%	18,50%	DJIA	43.717,48	-0,25%	15,99%
BIRS	912,97	-0,21%	-5,95%	NASDAQ	20.173,89	1,24%	34,39%
MONEX 20	16.371,41	0,00%	5,06%	S&P 500	6.074,08	0,38%	27,34%
MBI-10	9.926,87	0,09%	62,30%	NIKKEI 225	39.364,68	-0,24%	17,63%

Izvor: službene stranice burzi regije

Izvor: Bloomberg

Kontakti

Riznica i ALM

Prodaja rizničnih proizvoda
treasurysales@pbz.hr

01 4891 301

Riznica
treasury@pbz.hr

- Likvidnost 01 4891 303
- Trgovanje devizama 01 4891 302
- Trgovanje vrijednosnim papirima 01 4891 304
- Trgovanje efektivom 01 4891 305

Proizvodi korporativnog bankarstva

Brokerski poslovi
brokeri@pbz.hr

01 4891 331

Pravne napomene:

Ovu publikaciju izdaje PRIVREDNA BANKA ZAGREB-DIONIČKO DRUŠTVO, Zagreb, Radnička cesta 50 (dalje: PBZ) i namijenjena je klijentima Grupe PBZ. Ova publikacija je načinjena samo sa svrhom informiranja i ne može se niti na koji način smatrati ponudom ili pozivom na kupnju imovine ili prava koje se u njoj spominju. Informativni karakter ove publikacije znači da ona ne može služiti kao zamjena za vlastitu prosudbu i procjenu bilo kojeg čitatelja ili primatelja ove publikacije. Informacije, mišljenja, zaključci, prognoze i projekcije koje se ovdje iznose zasnivaju se na javno dostupnim podacima u čiju se točnost PBZ pouzdaje, ali istu ne može jamčiti. U skladu s navedenim, svi stavovi, mišljenja, zaključci, prognoze i projekcije izneseni u ovoj publikaciji podložni su promjenama podataka kako ih objavljuju korišteni izvori. PBZ dozvoljava daljnje korištenje podataka iz ove publikacije, uz obavezno navođenje ove publikacije kao izvora. Svaka imovina koja se spominje u ovoj publikaciji i čije se kretanje komentira može, s vremena na vrijeme, biti predmet trgovanja, odnosno zauzimanja pozicije od strane PBZ-a.

Zaštita osobnih podataka:

Privredna banka Zagreb d.d., Radnička cesta 50, Zagreb, OIB 02535697732, upisana u sudski registar Trgovačkog suda u Zagrebu, pod matičnim brojem subjekta upisa (MBS) 080002817 (dalje: Banka), kao voditelj obrade osobnih podataka, posluje u skladu s načelima Uredbe (EU) 2016/679 EUROPSKOG PARLAMENTA I VIJEĆA od 27. travnja 2016. o zaštiti pojedinaca u vezi s obradom osobnih podataka i o slobodnom kretanju takvih podataka te o stavljanju izvan snage Direktive 95/46/EZ (Opća uredba o zaštiti podataka). Podaci za kontakt službenika za zaštitu podataka: sluzbenik.za.zastitu.osobnih.podataka@pbz.hr

Pri prikupljanju osobnih podataka klijenata, bilo da su prikupljeni od klijenta u trenutku njihovog prikupljanja bilo da su prikupljeni iz nekog drugog izvora, Banka pruža informacije u skladu s člancima 13. i 14. Opće uredbe o zaštiti podataka, kao što su primjerice informacije o Banci kao voditelju obrade, svrhama i pravnom temelju obrade osobnih podataka, kategorijama podataka koji se prikupljaju, razdoblju čuvanja podataka, primateljima podataka, izvoru podatka kao i o pravima u vezi zaštite osobnih podataka (primjerice, pravo na pristup podacima, pravo na brisanje, prigovor i dr.).

Osobne podatke klijenta kao i osobne podatke drugih fizičkih osoba (npr. zakonskih zastupnika, ovlaštenih potpisnika, kontakt osoba i sl.) danih u svrhu slanja ovog izvještaja Banka obrađuje i koristi zakonito, pošteno i transparentno, štiteći pri tome sigurnost osobnih podataka od neovlaštene ili nezakonite obrade, primjenjujući najviše tehničke, sigurnosne i organizacijske mjere zaštite. Detaljnije obavijesti o zaštiti privatnosti klijenta dostupne su u dokumentu "Informacija o obradi osobnih podataka fizičkih osoba u poslovanju s poslovnim subjektima" na www.pbz.hr te u poslovnim prostorijama Banke.