

## Dnevni izvještaj financijskih tržišta

### 5. srpanj 2021.

- petak na domaćem terenu u znaku blaže prevage potražnje
- predviđeni „range“ trgovanja za EURHRK unutar 7,47 – 7,52
- danas neradni dan za \$
- USDJPY skliznuo za 0,5%
- cijene sirove nafte ispod \$76 po barelu
- dionički indeksi u SAD-u u porastu, CROBEX bez većih promjena

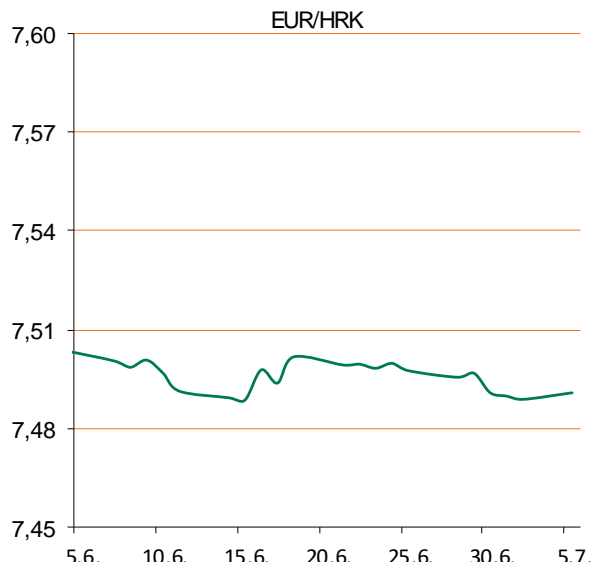
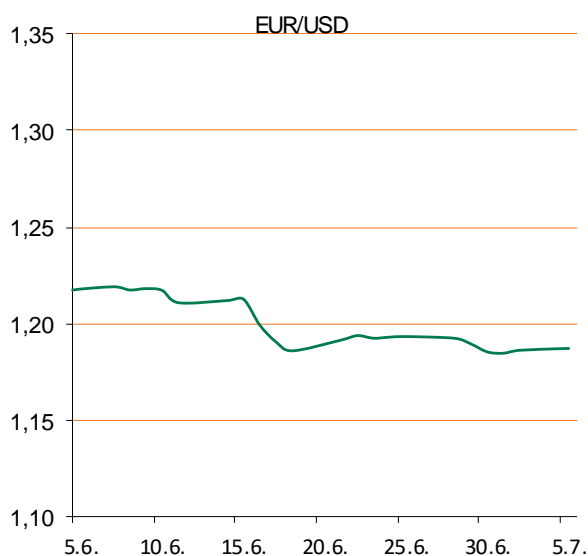
# Pregled deviznog tržišta

| Spot rates |         |         | Forward points EUR/HRK |     |     | Interest rate swap EUR |         |         |
|------------|---------|---------|------------------------|-----|-----|------------------------|---------|---------|
|            | BID     | ASK     |                        | BID | ASK |                        | BID     | ASK     |
| EURUSD     | 1,1876  | 1,1877  | O/N                    | 0,2 | 1,2 | 1Y                     | -0,52   | -0,49   |
| EURCHF     | 1,0936  | 1,0941  | T/N                    | 0,2 | 1,2 | 2Y                     | -0,465  | -0,46   |
| EURGBP     | 0,8574  | 0,8577  | 1W                     | 1   | 9   | 3Y                     | -0,407  | -0,402  |
| EURJPY     | 131,66  | 131,70  | 2W                     | 2   | 18  | 4Y                     | -0,336  | -0,331  |
| GBPUSD     | 1,3849  | 1,3853  | 1M                     | 6   | 44  | 5Y                     | -0,2692 | -0,2592 |
| USDJPY     | 110,87  | 110,88  | 3M                     | 13  | 154 | 7Y                     | -0,121  | -0,116  |
| GOLD       | 1790,70 | 1792,20 | 6M                     | 19  | 305 | 9Y                     | 0,023   | 0,027   |
| BRENT      | 79,12   | 79,14   | 12M                    | -38 | 646 | 10Y                    | 0,077   | 0,107   |

| Cross-rates PBZ |        |        |
|-----------------|--------|--------|
|                 | BID    | ASK    |
| EURHRK          | 7,4700 | 7,5200 |
| USDHRK          | 6,2895 | 6,3321 |
| CHFHRK          | 6,8275 | 6,8764 |
| GBPHRK          | 8,7093 | 8,7707 |
| JPYHRK          | 5,6720 | 5,7117 |
| AUDHRK          | 4,7371 | 4,7698 |
| CADHRK          | 5,0955 | 5,1303 |
| NOKHRK          | 0,7330 | 0,7382 |
| DKKHRK          | 1,0045 | 1,0113 |
| SEKHRK          | 0,7360 | 0,7412 |
| HUFHRK          | 2,1245 | 2,1398 |
| PLNHRK          | 1,6570 | 1,6684 |
| CZKHRK          | 0,2920 | 0,2941 |

Dobro jutro i dobar početak novog radnog tjedna! U petak je američki dolar pao sa svog 3-mjesečnog maksimuma tijekom ranijeg trgovanja pod pritiskom mješovitog predviđanja analitičara, a vezano uz američke podatke o (ne)zaposlenosti u Americi. Rezultati spomenutih podataka nadmašili su očekivanja i pokazali porast za 850.000 radnih mjesta za prethodni mjesec u usporedbi sa svibnjom koji su porasli za 583.000. Stopa nezaposlenosti je porasla za 5,9% u odnosu na svibanj – 5,8%, dok je prosječna zarada po satu prošlog mjeseca porasla za 0,3%. Analitičari su zaključili kako je sveukupno izvješće pozitivno i kako ide u dobrom smjeru, te bi FED u bliskoj budućnosti mogao ići na smanjenje kupnje imovine, što bi se moglo pozitivno odraziti na sami dolar. U brojkama je EURUSD porastao za 0,1%, a kretao se oko 1,1851. U odnosu na japanski jen, dolar je skliznuo za 0,5% na 111,04, nakon što je prethodno dotakao svoj „high“ u 15 mjeseci. U petak su na inozemnim tržištima opale cijene sirove nafte ispod \$76 zbog zastoja u pregovorima vodećih proizvođača o povećanju opskrbe, koje bi trebalo osigurati povoljne uvjete za oporavak globalnog gospodarstva.

Na domaćem terenu krajem tjedna iza nas blago je prevagnula potražnja za devizama. Dan smo otvorili sa razinom 7,485, te je isti u nastavku dana porastao na zaključnih u danu 7,487. Očekivani „rang“ kretanja EURHRK vidimo unutar 7,47 – 7,52.



Noviteti u svijetu tehnologije - ponuda pametnih narukvica iznimno je bogata, no izazov je pronaći model koji objedinjuje uvjerljivu izradu, dopadljiv dizajn, zadovoljavajući broj mogućnosti, izdržljivu bateriju i razumnu cijenu. Upravo bismo tako opisali Huaweijev novi Band 6. Riječ je o elegantnoj pametnoj narukvici, koja se, sa svojim robusnim kućištem i silikonskim remenom, podjednako dobro snalazi kao sportski dodatak i modni aksesuar, osobito u testiranoj diskretnoj sivo-crnoj (Graphite Black) boji. Također su dostupne nešto upečatljivije izvedbe sa zlatnim kućištem te ružičastim ili narančastim remenom. Premda je ekran ugrađen u plastično kućište, ono je mat boje te izgleda poput aluminija, što je zgodan vizualni trik, zbog kojeg Huawei Band 6 djeluje mnogo skuplje od traženih 450 kuna

# Pregled novčanog tržišta

| Referentne kamatne stope na dan 02.07.2021 |           |           |         |
|--|-----------|-----------|---------|
| Opis                                       | Libor USD | Libor CHF | Euribor |
| O/N  | 0,08050   | -0,796    | -       |
| 1W   | 0,09138   | -0,829    | -0,562  |
| 1M   | 0,10288   | -0,808    | -0,555  |
| 3M   | 0,13788   | -0,752    | -0,546  |
| 6M   | 0,16300   | -0,711    | -0,512  |
| 1Y   | 0,24450   | -0,591    | -0,485  |

| Vrijednost udjela fondova 01.07.2021 |              |
|--------------------------------------|--------------|
| Fond                                 |              |
| PBZ START                            | 144,3438 HRK |
| PBZ D-START                          | 141,1282 USD |
| PBZ Short term bond                  | 106,0998 HRK |
| PBZ Euro Short Term Bond             | 101,9485 EUR |
| PBZ Bond                             | 142,8403 EUR |
| PBZ Conservative 10                  | 123,0665 EUR |
| PBZ International Multi Asset        | 101,8148 EUR |
| PBZ Flexible 30                      | 111,9205 EUR |
| PBZ Moderate 30                      | 103,3197 EUR |
| PBZ Dollar Progressive               | 99,8268 USD  |
| PBZ Global                           | 19,0742 EUR  |
| PBZ Equity                           | 14,3368 EUR  |

| Trezorski zapisi (Rezultati posljednje aukcije Min. Financija RH) |        |        |              |              |               |
|---|--------|--------|--------------|--------------|---------------|
| Ročnost   | Valuta | Prinos | Izdano (Mio) | Dat. Izdanja | Dat. Dospijea |
| 364   | HRK    | 0,01   | 600          | 24.06.2021   | 23.06.2022    |
| 182   | HRK    | 0,00   | 320          | 04.03.2021   | 02.09.2021    |
| 364   | EUR/VK | -0,05  | 11           | 20.05.2021   | 19.05.2022    |
| 364   | EUR    | -0,05  | 1200         | 06.05.2021   | 05.05.2022    |

| Kamatni sw apovi |         |         |         |
|------------------|---------|---------|---------|
|                  | EUR BID | USD BID | CHF BID |
| 1 Y              | -0,5200 | 0,1750  | -0,7200 |
| 2 Y              | -0,4788 | 0,3120  | -0,6575 |
| 3 Y              | -0,4200 | 0,5560  | -0,5775 |
| 4 Y              | -0,3538 | 0,7910  | -0,4900 |
| 5 Y              | -0,2760 | 0,9740  | -0,3925 |
| 6 Y              | -0,2044 | 1,1170  | -0,2925 |
| 7 Y              | -0,1413 | 1,2290  | -0,2050 |
| 8 Y              | -0,0688 | 1,3190  | -0,1645 |
| 9 Y              | 0,0013  | 1,3920  | -0,0510 |
| 10 Y             | 0,0630  | 1,4540  | 0,0125  |

| Info tržišne kamate |       |       |       |       |       |  |
|---------------------|-------|-------|-------|-------|-------|--|
| HRK                 | O/N   | 1W    | 1M    | 3M    | 6M    |  |
| Bid                 | 0,00  | 0,00  | 0,00  | 0,00  | 0,00  |  |
| Ask                 | 0,20  | 0,20  | 0,20  | 0,25  | 0,30  |  |
| EUR                 | O/N   | 1W    | 1M    | 3M    | 6M    |  |
| Bid                 | -0,60 | -0,60 | -0,55 | -0,55 | -0,55 |  |
| Ask                 | 0,01  | 0,01  | 0,01  | 0,05  | 0,10  |  |
| USD                 | O/N   | 1W    | 1M    | 3M    | 6M    |  |
| Bid                 | 0,02  | 0,02  | 0,05  | 0,05  | 0,08  |  |
| Ask                 | 0,40  | 0,40  | 0,50  | 0,55  | 0,60  |  |



# Pregled tržišta obveznica

## Obveznice Republike Hrvatske

| Naziv                       | Kupon  | Dospijeće  | Cijena |        | Prinos |       |
|-----------------------------|--------|------------|--------|--------|--------|-------|
|                             |        |            | Bid    | Ask    | Bid    | Ask   |
| <b>Euro - Val. klauzula</b> |        |            |        |        |        |       |
| RHMF-O-227E                 | 6,500% | 22.07.2022 | 106,85 | 107,05 | -0,07  | -0,26 |
| RHMF-O-222E                 | 0,500% | 05.02.2022 | 100,20 | 100,50 | 0,15   | -0,36 |
| RHMF-O-247E                 | 5,750% | 10.07.2024 | 116,60 | 117,30 | 0,21   | 0,00  |
| RHMF-O-275E                 | 0,750% | 05.05.2027 | 100,80 | 101,80 | 0,61   | 0,44  |
| RHMF-O-403E                 | 1,250% | 03.03.2040 | 91,60  | 92,60  | 1,78   | 1,72  |

## HRK - Kunske

|             |        |            |        |        |       |        |
|-------------|--------|------------|--------|--------|-------|--------|
| RHMF-O-217A | 2,750% | 08.07.2021 | 100,00 | 100,05 | 2,71  | -15,14 |
| RHMF-O-222A | 2,250% | 07.02.2022 | 101,35 | 101,45 | -0,05 | -0,22  |
| RHMF-O-23BA | 1,750% | 27.11.2023 | 103,90 | 104,30 | 0,11  | -0,05  |
| RHMF-O-24BA | 0,250% | 27.11.2024 | 100,20 | 100,90 | 0,19  | -0,02  |
| RHMF-O-253A | 0,250% | 03.03.2025 | 100,15 | 100,95 | 0,21  | -0,01  |
| RHMF-O-257A | 4,500% | 09.07.2025 | 117,30 | 118,10 | 0,16  | -0,02  |
| RHMF-O-26CA | 4,250% | 14.12.2026 | 121,75 | 122,55 | 0,22  | 0,09   |
| RHMF-O-282A | 2,875% | 07.02.2028 | 115,30 | 116,20 | 0,51  | 0,38   |
| RHMF-O-287A | 0,500% | 05.07.2028 | 99,75  | 100,25 | 0,54  | 0,38   |
| RHMF-O-297A | 2,375% | 09.07.2029 | 113,95 | 114,85 | 0,59  | 0,48   |
| RHMF-O-327A | 3,250% | 07.07.2032 | 121,50 | 122,50 | 1,16  | 1,08   |
| RHMF-O-34BA | 1,000% | 27.11.2034 | 97,60  | 98,60  | 1,19  | 1,11   |

## Kotacije europskih državnih obveznica dospjeća 10 godina

| Izdavatelj | Cijena | Prinos |
|------------|--------|--------|
| Njemačka   | 102,35 | -0,23  |
| Francuska  | 98,94  | 0,10   |
| Austrija   | 100,25 | -0,03  |
| Italija    | 98,20  | 0,79   |
| Španjolska | 97,26  | 0,39   |
| Portugal   | 99,31  | 0,37   |
| Češka      | 94,50  | 1,83   |
| Grčka      | 99,53  | 0,80   |
| Slovenija  | 99,37  | 0,07   |

## Eurobonds Rep. Hrvatske

| Naziv                     | Kupon  | Dospijeće   | Cijena |        | Prinos |       |
|---------------------------|--------|-------------|--------|--------|--------|-------|
|                           |        |             | Bid    | Ask    | Bid    | Ask   |
| <b>Republika Hrvatska</b> |        |             |        |        |        |       |
| CROATIA EUR 2022          | 3,875% | 30.05.2022  | 103,75 | 104,05 | -0,30  | -0,62 |
| CROATIA USD 2023          | 5,500% | 04.04.2023. | 108,50 | 109,00 | 0,59   | 0,32  |
| CROATIA USD 2024          | 6,000% | 26.01.2024  | 113,50 | 114,00 | 0,66   | 0,48  |
| CROATIA EUR 2025          | 3,000% | 11.03.2025  | 111,00 | 111,50 | 0,01   | -0,12 |
| CROATIA EUR 2027          | 3,000% | 20.03.2027  | 115,00 | 115,50 | 0,34   | 0,26  |
| CROATIA EUR 2028          | 2,700% | 15.06.2028  | 114,65 | 115,15 | 0,54   | 0,48  |
| CROATIA EUR 2029          | 1,125% | 19.06.2029  | 102,80 | 103,30 | 0,76   | 0,70  |
| CROATIA EUR 2030          | 2,750% | 27.01.2030  | 115,40 | 115,90 | 0,87   | 0,82  |
| CROATIA EUR 2031          | 1,500% | 17.06.2031  | 104,15 | 104,75 | 1,06   | 1,00  |
| CROATIA EUR 2033          | 1,125% | 04.03.2033  | 99,30  | 99,90  | 1,19   | 1,13  |
| CROATIA EUR 2041          | 1,750% | 04.03.2041  | 101,35 | 101,85 | 1,67   | 1,64  |

## Hrvatske korporativne obveznice

|                      |        |            |        |        |      |      |
|----------------------|--------|------------|--------|--------|------|------|
| ZG. HOLDING 2023 HRK | 3,875% | 15.07.2023 | 100,30 | 101,50 | 3,72 | 3,10 |
| HEP USD              | 5,875% | 23.10.2022 | 107,00 | 107,50 | 0,45 | 0,08 |

## CDS Pregled

| Izdavatelj | 1 god | 3 god | 5 god |
|------------|-------|-------|-------|
| Hrvatska   | 29    | 53    | 78    |
| Italija    | 17    | 45    | 71    |
| Spain      | 6     | 17    | 29    |

## Bund futures



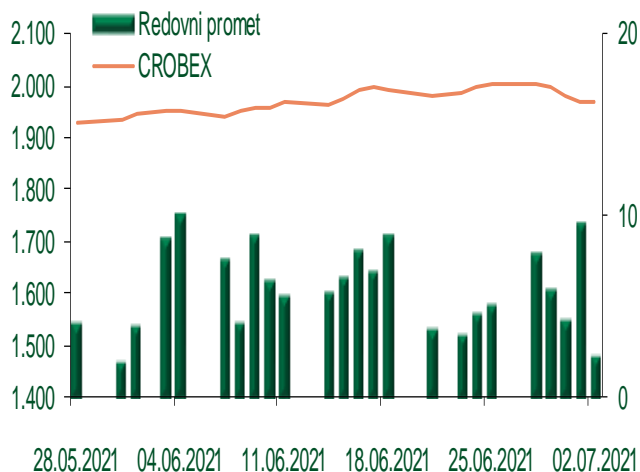
# Pregled dioničkog tržišta

## Dnevni pregled trgovanja na ZSE

Podaci za 02.07.2021.

|  |               |
|--|---------------|
| Promet na burzi                            | 2.235.186,77  |
| Redovni promet                             | 2.235.186,77  |
| Dionice                                    | 2.235.186,77  |
| Obveznice                                  | 0,00          |
| Komercijalni zapisi                        | 0,00          |
| Strukturirani proizvodi                    | 0,00          |
| ETF  | 0,00          |
| Blok promet                                | 0,00          |
| OTC promet                                 | 14.894.975,58 |
| Vrijednost CROBEX indeksa                  | 1.970,32      |
| Dnevna promjena CROBEX indeksa             | -0,05         |
| Promjena CROBEX indeksa u tekućoj godini   | 13,28         |
| Vrijednost CROBEX10 indeksa                | 1.216,85      |
| Dnevna promjena CROBEX10 indeksa           | -0,07         |
| Promjena CROBEX10 indeksa u tekućoj godini | 11,86         |

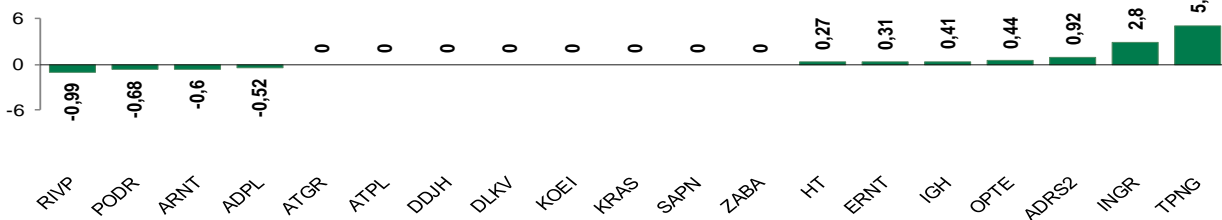
## Kretanje vrijednosti CROBEX-a i redovnog prometa



## Top 5 najlikvidnijih dionica na Zagrebačkoj burzi

| Oznaka | Naziv društva              | Zadnja cijena (HRK) na 02.07.2021. | % Promjene cijene | % Promjene u tekućoj godini | Promet ('000 HRK) | Tržišna kapitalizacija (mil. HRK) |
|--------|----------------------------|------------------------------------|-------------------|-----------------------------|-------------------|-----------------------------------|
| HT     | HT d.d.                    | 188,50                             | 0,27              | 3,86                        | 315,08            | 15.309,88                         |
| ADPL   | AD PLASTIK d.d.            | 192,00                             | -0,52             | 20,00                       | 306,88            | 806,32                            |
| ADRS2  | ADRS GRUPA d.d.            | 440,00                             | 0,92              | 15,18                       | 299,01            | 2.985,00                          |
| ARNT   | Arena Hospitality Group dd | 330,00                             | -0,60             | -2,37                       | 165,00            | 1.692,48                          |
| ZABA   | Zagrebacka banka d.d.      | 58,20                              | 0,00              | 7,38                        | 144,78            | 18.638,08                         |

## Dnevna % promjena sastavnica CROBEX-a



## Pregled stanja na burzama u regiji

| Indeks    | Vrijednost indeksa na 02.07.2021. | Dnevna promjena indeksa | Promjena indeksa u tekućoj godini |
|-----------|-----------------------------------|-------------------------|-----------------------------------|
| BELEX15   | 772,39                            | 0,07%                   | 3,18%                             |
| BELEXline | 1.646,63                          | 0,09%                   | 5,15%                             |
| SBI TOP   | 1.128,52                          | 0,06%                   | 25,34%                            |
| SASX-10   | 876,03                            | -0,28%                  | 12,94%                            |
| BIRS      | 571,62                            | -1,14%                  | -0,92%                            |
| MONEX 20  | 10.935,45                         | -1,36%                  | 5,88%                             |
| MBI-10    | 5.299,46                          | 0,36%                   | 12,64%                            |

Izvor: službene stranice burzi regije

## Pregled stanja na burzama u svijetu

| Indeks     | Vrijednost indeksa na 02.07.2021. | Dnevna promjena indeksa | Promjena indeksa u tekućoj godini |
|------------|-----------------------------------|-------------------------|-----------------------------------|
| FTSE 100   | 7.123,27                          | -0,03%                  | 10,26%                            |
| DAX 30     | 15.650,09                         | 0,30%                   | 14,08%                            |
| CAC 40     | 6.552,86                          | -0,01%                  | 18,04%                            |
| DJIA       | 34.786,35                         | 0,44%                   | 13,66%                            |
| NASDAQ     | 14.639,33                         | 0,81%                   | 13,59%                            |
| S&P 500    | 4.352,34                          | 0,75%                   | 15,87%                            |
| NIKKEI 225 | 28.598,19                         | -0,64%                  | 4,92%                             |

Izvor: Bloomberg

# Kontakti

## Riznica i ALM

Prodaja rizničnih proizvoda  
[treasurysales@pbz.hr](mailto:treasurysales@pbz.hr)

01 4891 301

Riznica  
[treasury@pbz.hr](mailto:treasury@pbz.hr)

- Likvidnost 01 4891 303
- Trgovanje devizama 01 4891 302
- Trgovanje vrijednosnim papirima 01 4891 304
- Trgovanje efektivom 01 4891 305

## Proizvodi korporativnog bankarstva

Brokerski poslovi  
[brokeri@pbz.hr](mailto:brokeri@pbz.hr)

01 4891 331

### Pravne napomene:

Ovu publikaciju izdaje PRIVREDNA BANKA ZAGREB-DIONIČKO DRUŠTVO, Zagreb, Radnička cesta 50 (dalje: PBZ) i namijenjena je klijentima Grupe PBZ. Ova publikacija je načinjena samo sa svrhom informiranja i ne može se niti na koji način smatrati ponudom ili pozivom na kupnju imovine ili prava koje se u njoj spominju. Informativni karakter ove publikacije znači da ona ne može služiti kao zamjena za vlastitu prosudbu i procjenu bilo kojeg čitatelja ili primatelja ove publikacije. Informacije, mišljenja, zaključci, prognoze i projekcije koje se ovdje iznose zasnivaju se na javno dostupnim podacima u čiju se točnost PBZ pouzdaje, ali istu ne može jamčiti. U skladu s navedenim, svi stavovi, mišljenja, zaključci, prognoze i projekcije izneseni u ovoj publikaciji podložni su promjenama podataka kako ih objavljuju korišteni izvori. PBZ dozvoljava daljnje korištenje podataka iz ove publikacije, uz obavezno navođenje ove publikacije kao izvora. Svaka imovina koja se spominje u ovoj publikaciji i čije se kretanje komentira može, s vremena na vrijeme, biti predmet trgovanja, odnosno zauzimanja pozicije od strane PBZ-a.

### Zaštita osobnih podataka:

Privredna banka Zagreb d.d., Radnička cesta 50, Zagreb, OIB 02535697732, upisana u sudski registar Trgovačkog suda u Zagrebu, pod matičnim brojem subjekta upisa (MBS) 080002817 (dalje: Banka), kao voditelj obrade osobnih podataka, posluje u skladu s načelima Uredbe (EU) 2016/679 EUROPSKOG PARLAMENTA I VIJEĆA od 27. travnja 2016. o zaštiti pojedinaca u vezi s obradom osobnih podataka i o slobodnom kretanju takvih podataka te o stavljanju izvan snage Direktive 95/46/EZ (Opća uredba o zaštiti podataka). Podaci za kontakt službenika za zaštitu podataka: [sluzbenik.za.zastitu.osobnih.podataka@pbz.hr](mailto:sluzbenik.za.zastitu.osobnih.podataka@pbz.hr)

Pri prikupljanju osobnih podataka klijenata, bilo da su prikupljeni od klijenta u trenutku njihovog prikupljanja bilo da su prikupljeni iz nekog drugog izvora, Banka pruža informacije u skladu s člancima 13. i 14. Opće uredbe o zaštiti podataka, kao što su primjerice informacije o Banci kao voditelju obrade, svrhama i pravnom temelju obrade osobnih podataka, kategorijama podataka koji se prikupljaju, razdoblju čuvanja podataka, primateljima podataka, izvoru podatka kao i o pravima u vezi zaštite osobnih podataka (primjerice, pravo na pristup podacima, pravo na brisanje, prigovor i dr.).

Osobne podatke klijenta kao i osobne podatke drugih fizičkih osoba (npr. zakonskih zastupnika, ovlaštenih potpisnika, kontakt osoba i sl.) danih u svrhu slanja ovog izvještaja Banka obrađuje i koristi zakonito, pošteno i transparentno, štiteći pri tome sigurnost osobnih podataka od neovlaštene ili nezakonite obrade, primjenjujući najviše tehničke, sigurnosne i organizacijske mjere zaštite. Detaljnije obavijesti o zaštiti privatnosti klijenta dostupne su u dokumentu "Informacija o obradi osobnih podataka fizičkih osoba u poslovanju s poslovnim subjektima" na [www.pbz.hr](http://www.pbz.hr) te u poslovnim prostorijama Banke.