

Dnevni izvještaj financijskih tržišta

28. rujan 2023.

- **EURUSD blizu najnižih razina u ovoj godini**
- **Cijene nafte na najvišim razinama unutar godinu dana**
- **Američki dionički indeksi bez značajnije promjene, nastavak rasta CROBEX-a**

Pregled deviznog tržišta

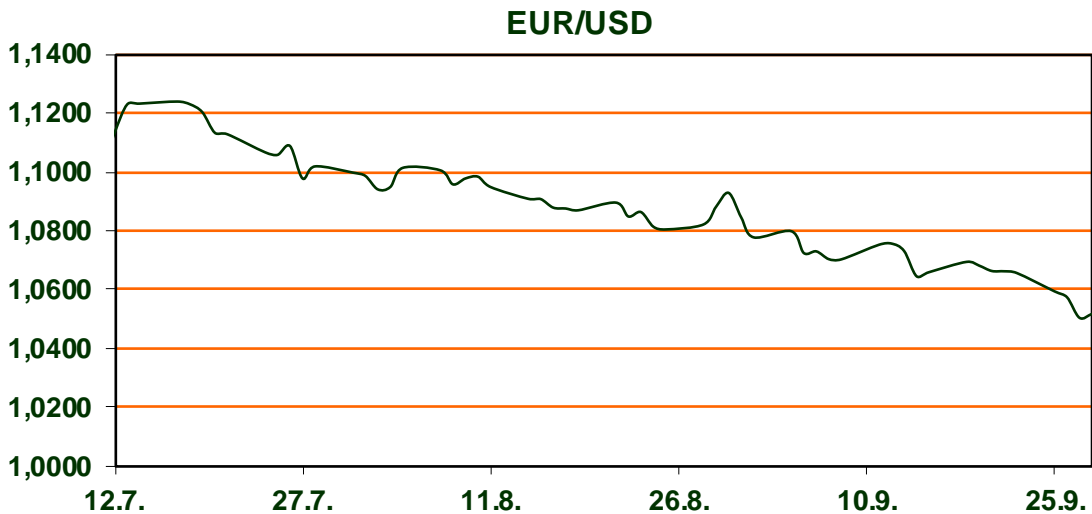
	Spot rates		Forward points EUR/USD			Interest rate swap EUR		
	BID	ASK		BID	ASK	BID	ASK	
EURUSD	1,0504	1,0508	O/N	0,30	0,70	1Y	4,154	4,164
EURCHF	0,9669	0,9674	T/N	0,30	0,70	2Y	3,817	3,847
EURGBP	0,8644	0,8648	1W	2,50	5,80	3Y	3,597	3,627
EURJPY	156,86	156,87	2W	5,00	8,00	4Y	3,492	3,512
GBPUSD	1,2149	1,2152	1M	13,00	18,00	5Y	3,438	3,458
USDJPY	149,31	149,32	3M	38,00	46,00	7Y	3,391	3,411
GOLD	1875,43	1876,45	6M	80,00	100,00	9Y	3,394	3,404
BRENT	97,30	97,32	12M	165,00	195,00	10Y	3,401	3,421

Vrijednosti dolara prema košarici valuta dosegla je novu najvišu razinu od studenoga prošle godine. Dolarov indeks, koji pokazuje vrijednost američke u odnosu na ostalih šest najvažnijih svjetskih valuta, kreće se jutros oko 106,58 bodova, dok je jučer u ovo doba iznosio 106,20 bodova. Američka valuta je ojačala u odnosu na europsku, pa je cijena eura skliznula na 1,0505 dolara, blizu najniže razine u ovoj godini. Pritom je tečaj dolara prema japanskoj valuti porastao s jučerašnjih 149,05 na 149,45 jena.

Na Wall Streetu se jučer trgovalo oprezno, pa su burzovni indeksi ostali gotovo nepromijenjeni. Dow Jones skliznuo je 0,20 posto, dok su S&P 500 i Nasdaq indeks blago porasli. Na europskim su burzama cijene dionica jučer pale. Londonski FTSE indeks oslabio je 0,43 posto, na 7.593 boda, dok je frankfurtski DAX skliznuo 0,25 posto, na 15.217 bodova, a pariški CAC 0,03 posto, na 7.071 bod.

Vežano uz objavu podataka danas se očekuju podaci o kretanju inflacije u Njemačkoj, podaci od kojih se posljednjih mjeseci najviše strepi. Od ostalih statističkih podataka saznat će se kako stoji američki BDP i kakvo je potražnja za radnim mjestima te kakvo je ekonomsko raspoloženje i raspoloženje potrošača u eurozoni.

Cijene su nafte, pak, porasle na nove najviše razine u godinu dana. Cijena barela na londonskom tržištu ojačala je jutros 0,78 posto, na 97,30 dolara, dok je na američkom tržištu barel poskupio 0,98 posto, na 94,60 dolara.



Kamo za vikend: Izvor rijeke Rude

Izvor rijeke Rude je zaštićen kao značajan krajobraz i nebrušeni dijamant cetinskog kraja. Ruda je dugačka oko 10 kilometara i jedna je od glavnih pritoka Cetine, a i sama ima dvije - rječice Grab i Ovrlju. Izvor Rude se nalazi na 350 metara nadmorske visine kod istoimenog mjesta, na području Kamešnice. Poseban je zbog bujne vegetacije zbog čega ga vole mnoge ptice. Nisu mu nesklone ni riblje vrste pa je Ruda poznata po ugroženim ribljim vrstama koje obitavaju u njenom slikovitom kanjonu. Ribolov je, naravno, zabranjen, ali šetnja uz njen tok je nezaboravna.

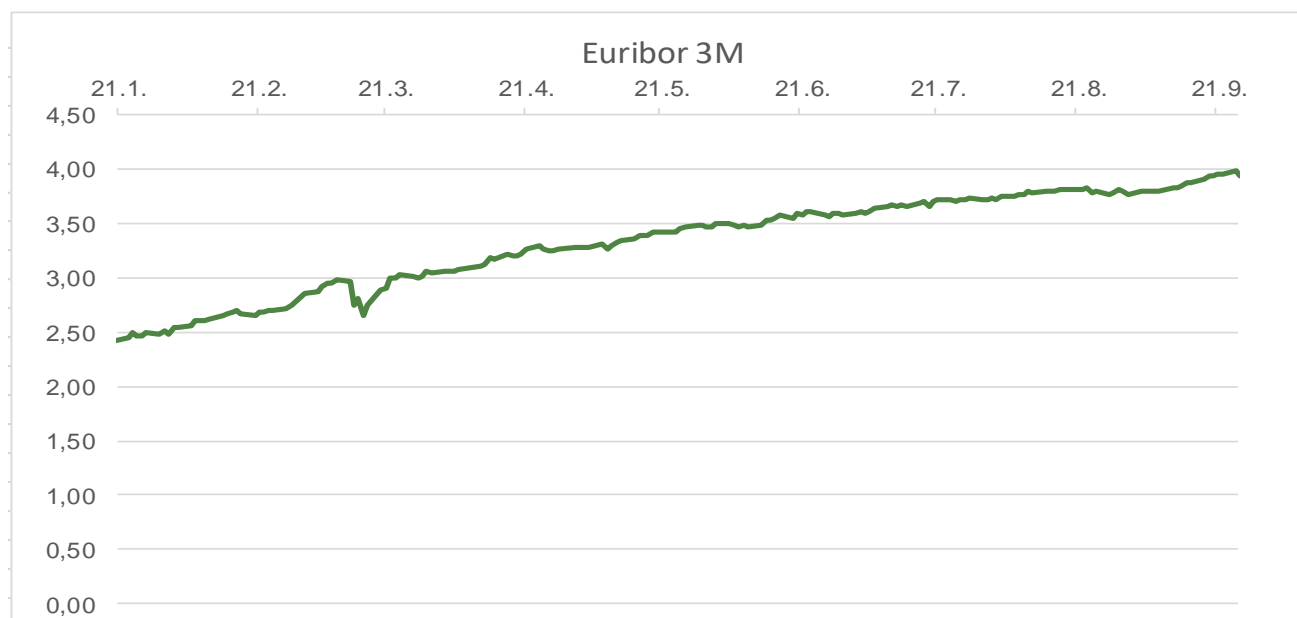
Pregled novčanog tržišta

Info tržišne kamate					
EUR	O/N	1W	1M	3M	6M
Bid	3,75	3,75	3,75	3,75	3,75
Ask	4,25	4,25	4,25	4,25	4,25
USD	O/N	1W	1M	3M	6M
Bid	5,00	5,00	5,00	5,25	5,50
Ask	5,50	5,50	5,50	5,75	6,00

Vrijednost udjela fondova	26.09.2023
Fond	
Eurizon HR Start fond	18,7877 EUR
Eurizon HR D-Start fond	141,5521 USD
Eurizon HR Euro Short Term Bond fond	98,7638 EUR
Eurizon HR Bond fond	123,3077 EUR
Eurizon HR Conservative 10 fond	109,4849 EUR
Eurizon HR International Multi Asset fond	93,1307 EUR
Eurizon HR Flexible 30 fond	101,7853 EUR
Eurizon HR Moderate 30 fond	91,6507 EUR
Eurizon HR Dollar Progressive fond	95,2031 USD
Eurizon HR Global fond	18,0284 EUR
Eurizon HR Equity fond	16,9207 EUR
Eurizon HR Equity World fond	100,2510 EUR
Eurizon HR Active Defensive fond	95,8034 EUR
Eurizon HR Target 2027	97,1751 EUR
Eurizon HR Active Defensive 2 fond	94,1817 EUR
Eurizon HR Target 2027 II fond	99,7549 EUR
Eurizon HR Target 2027 III fond	102,0424 EUR
Eurizon HR Dollar Bond fond 3	102,1790 USD
Eurizon HR Target 2025 fond	99,3691 EUR
Eurizon HR Target 2025 II fond	100,4374 EUR
Eurizon HR Target 2025 III fond	100,4747 EUR
Eurizon HR Target 2025 IV fond	99,9881 EUR
Eurizon HR Target 2026 fond	99,7273 EUR

Trezorski zapisi (Rezultati posljednje aukcije Min. Financija RH)					
Ročnost	Valuta	Prinos	Izdano (Mio)	Dat. Izdanja	Dat. Dospjeća
364	EUR	3,50	811	04.05.2023	02.05.2024
182	EUR	3,20	13	17.08.2023	15.02.2024

	EUR BID	USD BID	CHF BID
1 Y	4,1540	5,6710	2,0530
2 Y	3,8355	5,3000	1,8135
3 Y	3,5990	4,9860	1,7880
4 Y	3,4960	4,8130	1,7970
5 Y	3,4440	4,7181	1,8115
6 Y	3,4120	4,6600	1,8000
7 Y	3,3960	4,6240	1,8590
8 Y	3,3930	4,6000	1,8845
9 Y	3,3970	4,5840	1,9100
10 Y	3,3850	4,5800	1,9350



Pregled tržišta obveznica

Obveznice Republike Hrvatske

Naziv	Kupon	Dospijeće	Cijena		Prinos	
			Bid	Ask	Bid	Ask
<i>Euro - domaća izdanja (bivši VK)</i>						
RHMF-O-247E	5,750%	10.07.2024	101,22	101,72	4,11	3,46
RHMF-O-267E	2,125%	15.01.2026	95,37	95,87	3,90	3,70
RHMF-O-275E	0,750%	05.05.2027	89,46	90,46	3,92	3,61
RHMF-O-302E	1,250%	04.02.2030	85,32	86,32	3,88	3,71
RHMF-O-322E	3,375%	15.07.2032	95,72	96,72	3,96	3,82
RHMF-O-403E	1,250%	03.03.2040	63,79	64,79	4,36	4,25

Kotacije europskih državnih obveznica dospjeća 10 godina

Izdavatelj	Cijena	Prinos
Njemačka	97,62	2,88
Francuska	96,34	3,45
Austrija	95,29	3,50
Italija	96,29	4,88
Španjolska	96,42	3,99
Portugal	85,14	3,66
Češka	79,17	4,72
Grčka	98,76	4,41
Slovenija	89,21	3,77

EUR - domaća izdanja

RHMF-O-23BA	1,750%	27.11.2023	99,47	99,87	5,24	2,61
RHMF-O-24BA	0,250%	27.11.2024	95,37	96,07	4,41	3,76
RHMF-O-253A	0,250%	03.03.2025	94,56	95,36	4,24	3,63
RHMF-O-253B	3,650%	08.03.2025	99,50	100,00	4,00	3,64
RHMF-O-257A	4,500%	09.07.2025	100,78	101,58	4,03	3,55
RHMF-O-26CA	4,250%	14.12.2026	101,08	101,88	3,89	3,61
RHMF-O-282A	2,875%	07.02.2028	96,38	97,28	3,79	3,56
RHMF-O-287A	0,500%	05.07.2028	85,73	86,23	3,81	3,68
RHMF-O-297A	2,375%	09.07.2029	92,93	93,83	3,75	3,57
RHMF-O-327A	3,250%	07.07.2032	94,59	95,59	3,99	3,85
RHMF-O-34BA	1,000%	27.11.2034	72,22	73,22	4,13	4,00

Eurobonds Rep. Hrvatske

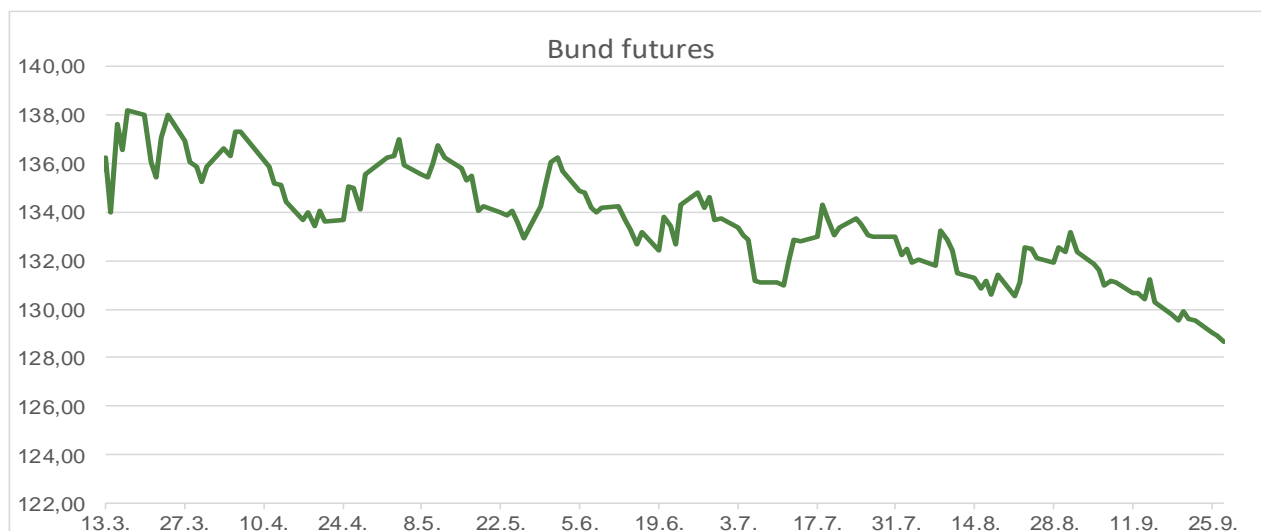
Naziv	Kupon	Dospijeće	Cijena		Prinos	
			Bid	Ask	Bid	Ask
<i>Republika Hrvatska</i>						
CROATIA USD 2024	6,000%	26.01.2024	99,82	100,32	6,53	4,93
CROATIA EUR 2025	3,000%	11.03.2025	98,53	99,03	4,06	3,70
CROATIA EUR 2027	3,000%	20.03.2027	97,42	97,92	3,80	3,65
CROATIA EUR 2028	2,700%	15.06.2028	95,59	96,09	3,74	3,62
CROATIA EUR 2029	1,125%	19.06.2029	85,72	86,22	3,97	3,86
CROATIA EUR 2030	2,750%	27.01.2030	93,89	94,39	3,86	3,76
CROATIA EUR 2031	1,500%	17.06.2031	83,67	84,27	3,98	3,88
CROATIA EUR 2032	2,875%	22.04.2032	91,50	92,00	4,06	3,99
CROATIA EUR 2033	1,125%	04.03.2033	77,35	77,95	4,04	3,95
CROATIA EUR 2035	4,000%	14.06.2035	97,77	98,37	4,24	4,18
CROATIA EUR 2041	1,750%	04.03.2041	67,44	67,94	4,46	4,41

CDS Pregled

Izdavatelj	1 god	3 god	5 god
Hrvatska	32	57	86
Italija	29	66	107
Spain	16	33	53

Hrvatske korporativne obveznice

ZG. HOLDING 2028	4,900%	11.07.2028	100,00	100,50	4,90	4,78
------------------	--------	------------	--------	--------	------	------



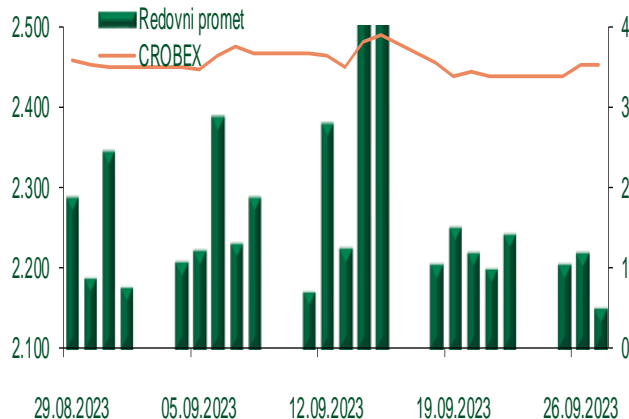
Pregled dioničkog tržišta

Dnevni pregled trgovanja na ZSE

Podaci za 27.09.2023.

Promet na burzi	513.046,29
Redovni promet	513.046,29
Dionice	444.585,74
Obveznice	58.826,73
Komercijalni zapisi	0,00
Strukturirani proizvodi	0,00
ETF	9.633,82
Blok promet	0,00
OTC promet	2.956.210,61
Vrijednost CROBEX indeksa	2.453,86
Dnevna promjena CROBEX indeksa	0,05
Promjena CROBEX indeksa u tekućoj godini	23,94
Vrijednost CROBEX10 indeksa	1.492,75
Dnevna promjena CROBEX10 indeksa	0,16
Promjena CROBEX10 indeksa u tekućoj godini	29,11

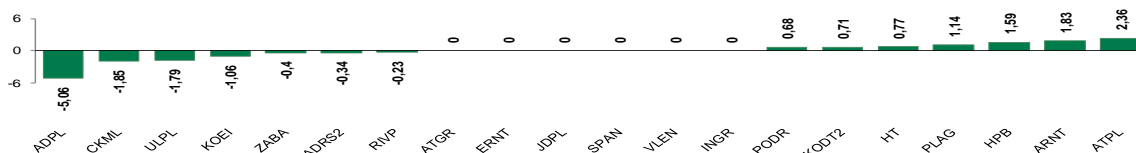
Kretanje vrijednosti CROBEX-a i redovnog prometa



Top 5 najlikvidnijih dionica na Zagrebačkoj burzi

Oznaka	Naziv društva	Zadnja cijena (EUR) na 27.09.2023.	% Promjene cijene	% Promjene u tekućoj godini	Promet ('000 EUR)	Tržišna kapitalizacija (mil. EUR)
ADPL	AD PLASTIK d.d.	15,00	-5,06	42,18	72,51	62,99
ATPL	ATLANTSKA PLOVIDBA d.d.	52,00	2,36	5,91	44,35	72,57
HT	HT d.d.	26,30	0,77	11,44	43,01	2.136,07
CKML	Cakovecki mlinovi d.d.	10,60	-1,85	8,16	38,24	1,11
KODT2	KONCAR - D&ST dd	705,00	0,71	118,94	34,25	43,31

Dnevna % promjena sastavnica CROBEX-a



Pregled stanja na burzama u regiji

Indeks	Vrijednost indeksa na 27.09.2023.	Dnevna promjena indeksa	Promjena indeksa u tekućoj godini
BELEX15	885,92	0,53%	7,44%
BELEXline	1.823,37	0,57%	4,80%
SBI TOP	1.170,32	0,10%	11,87%
SASX-10	1.009,69	0,03%	-4,56%
BIRS	685,97	-0,35%	-18,42%
MONEX20	15.025,85	0,30%	6,25%
MBI-10	5.782,36	-0,20%	2,30%

Izvor: službene stranice burzi regije

Pregled stanja na burzama u svijetu

Indeks	Vrijednost indeksa na 27.09.2023.	Dnevna promjena indeksa	Promjena indeksa u tekućoj godini
FTSE 100	7.593,22	-0,43%	1,90%
DAX 30	15.217,45	-0,25%	9,29%
CAC 40	7.071,79	-0,03%	9,24%
DJIA	33.550,27	-0,20%	1,22%
NASDAQ	13.092,85	0,22%	25,09%
S&P 500	4.274,51	0,02%	11,33%
NIKKEI 225	31.872,52	-1,54%	22,14%

Izvor: Bloomberg

Kontakti

Riznica i ALM

Prodaja rizničnih proizvoda
treasurysales@pbz.hr

01 4891 301

Riznica
treasury@pbz.hr

- Likvidnost 01 4891 303
- Trgovanje devizama 01 4891 302
- Trgovanje vrijednosnim papirima 01 4891 304
- Trgovanje efektivom 01 4891 305

Proizvodi korporativnog bankarstva

Brokerski poslovi
brokeri@pbz.hr

01 4891 331

Pravne napomene:

Ovu publikaciju izdaje PRIVREDNA BANKA ZAGREB-DIONIČKO DRUŠTVO, Zagreb, Radnička cesta 50 (dalje: PBZ) i namijenjena je klijentima Grupe PBZ. Ova publikacija je načinjena samo sa svrhom informiranja i ne može se niti na koji način smatrati ponudom ili pozivom na kupnju imovine ili prava koje se u njoj spominju. Informativni karakter ove publikacije znači da ona ne može služiti kao zamjena za vlastitu prosudbu i procjenu bilo kojeg čitatelja ili primatelja ove publikacije. Informacije, mišljenja, zaključci, prognoze i projekcije koje se ovdje iznose zasnivaju se na javno dostupnim podacima u čiju se točnost PBZ pouzdaje, ali istu ne može jamčiti. U skladu s navedenim, svi stavovi, mišljenja, zaključci, prognoze i projekcije izneseni u ovoj publikaciji podložni su promjenama podataka kako ih objavljuju korišteni izvori. PBZ dozvoljava daljnje korištenje podataka iz ove publikacije, uz obavezno navođenje ove publikacije kao izvora. Svaka imovina koja se spominje u ovoj publikaciji i čije se kretanje komentira može, s vremena na vrijeme, biti predmet trgovanja, odnosno zauzimanja pozicije od strane PBZ-a.

Zaštita osobnih podataka:

Privredna banka Zagreb d.d., Radnička cesta 50, Zagreb, OIB 02535697732, upisana u sudski registar Trgovačkog suda u Zagrebu, pod matičnim brojem subjekta upisa (MBS) 080002817 (dalje: Banka), kao voditelj obrade osobnih podataka, posluje u skladu s načelima Uredbe (EU) 2016/679 EUROPSKOG PARLAMENTA I VIJEĆA od 27. travnja 2016. o zaštiti pojedinaca u vezi s obradom osobnih podataka i o slobodnom kretanju takvih podataka te o stavljanju izvan snage Direktive 95/46/EZ (Opća uredba o zaštiti podataka). Podaci za kontakt službenika za zaštitu podataka: sluzbenik.za.zastitu.osobnih.podataka@pbz.hr

Pri prikupljanju osobnih podataka klijenata, bilo da su prikupljeni od klijenta u trenutku njihovog prikupljanja bilo da su prikupljeni iz nekog drugog izvora, Banka pruža informacije u skladu s člancima 13. i 14. Opće uredbe o zaštiti podataka, kao što su primjerice informacije o Banci kao voditelju obrade, svrhama i pravnom temelju obrade osobnih podataka, kategorijama podataka koji se prikupljaju, razdoblju čuvanja podataka, primateljima podataka, izvoru podatka kao i o pravima u vezi zaštite osobnih podataka (primjerice, pravo na pristup podacima, pravo na brisanje, prigovor i dr.).

Osobne podatke klijenta kao i osobne podatke drugih fizičkih osoba (npr. zakonskih zastupnika, ovlaštenih potpisnika, kontakt osoba i sl.) danih u svrhu slanja ovog izvještaja Banka obrađuje i koristi zakonito, pošteno i transparentno, štiteći pri tome sigurnost osobnih podataka od neovlaštene ili nezakonite obrade, primjenjujući najviše tehničke, sigurnosne i organizacijske mjere zaštite. Detaljnije obavijesti o zaštiti privatnosti klijenta dostupne su u dokumentu "Informacija o obradi osobnih podataka fizičkih osoba u poslovanju s poslovnim subjektima" na www.pbz.hr te u poslovnim prostorijama Banke.