

Dnevni izvještaj financijskih tržišta

18. ožujka 2024.

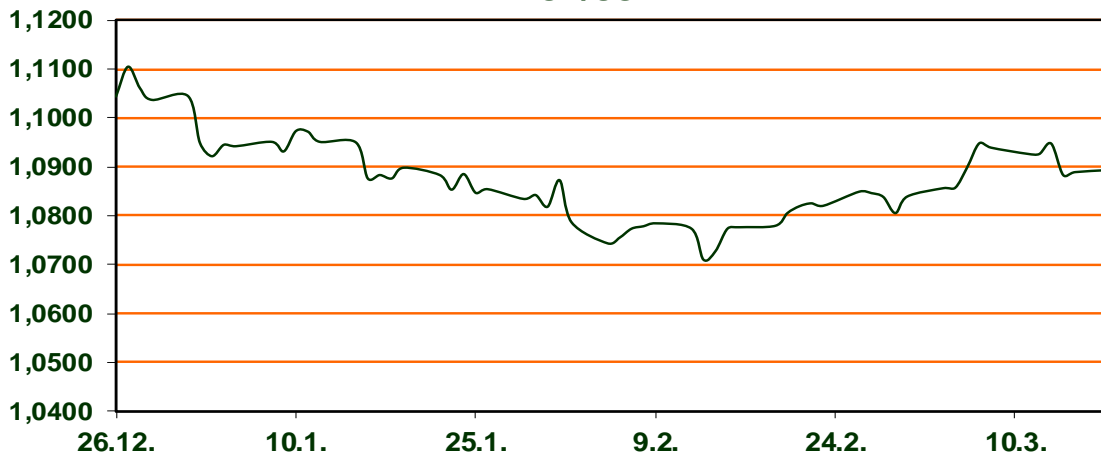
- EURUSD jutros 1.09
- cijena nafte porasla 4% prošli tjedan
- CROBEX petak završio u minusu

Pregled deviznog tržišta

	Spot rates		Forward points EUR/USD			Interest rate swap EUR		
	BID	ASK		BID	ASK		BID	ASK
EURUSD	1,0898	1,0902	O/N	0,30	0,70	1Y	3,698	3,708
EURCHF	0,9635	0,9638	T/N	0,30	0,70	2Y	3,243	3,253
EURGBP	0,8558	0,8559	1W	2,50	3,50	3Y	3,007	3,017
EURJPY	162,63	162,64	2W	5,50	6,50	4Y	2,877	2,887
GBPUSD	1,2733	1,2738	1M	13,00	14,00	5Y	2,802	2,812
USDJPY	149,2	149,25	3M	39,50	40,50	7Y	2,733	2,743
GOLD	2154,40	2155,00	6M	80,00	82,00	9Y	2,708	2,738
BRENT	86,00	86,01	12M	175,00	178,00	10Y	2,711	2,741

Na valutnim je tržištima vrijednost dolara prema košarici valuta dodatno ojačala. Dolarov indeks, koji pokazuje vrijednost američke u odnosu na ostalih šest najvažnijih svjetskih valuta, kreće se oko 103,48 bodova, dok je u petak navečer iznosio 103,45 bodova. Američka je valuta blago oslabila u odnosu na europsku, pa je cijena dolara skliznula na 1,0895 dolara, dok je u petak navečer iznosila 1,0890 dolara. Na Wall Streetu su burzovni indeksi blago pali i prošloga tjedna, drugoga zaredom, jer posljednjih mjeseci inflacija u SAD-u ne popušta, dok su na europskim burzama cijene dionica porasle. Na Wall Streetu je Dow Jones prošloga tjedna oslabio 0,02%, na 38.714 bodova, dok je S&P 500 skliznuo 0,1%, na 5.117 bodova, a Nasdaq indeks 0,7%, na 15.973 boda. Londonski FTSE indeks ojačao je 0,9%, na 7.727 bodova, dok je frankfurtski DAX porastao 0,7%, na 17.936 bodova, a pariški CAC 1,7%, na 8.164 boda. U fokusu ulagača ovoga će tjedna biti sjednice niza središnjih banaka, od američkog Fed-a, preko britanske, švicarske i norveške do japanske središnje banke. Od većine se očekuje da će politike i kamatne stope ostaviti nepromijenjene, dok se od japanske očekuje ukidanje negativnih kamatnih stopa, što će označiti kraj sedmogodišnjeg razdoblja jeftinog novca. Na svjetskim su tržištima cijene nafte prošloga tjedna porasle oko 4 %, nadoknadiвши gubitke od prethodnoga tjedna, što se zahvaljuje procjenama da bi potražnja za 'crnim zlatom' mogla porasti. Na londonskom je tržištu cijena barela prošloga tjedna porasla 4%, na 85,34 dolara, dok je na američkom tržištu barel poskupio 3,9%, na 81,04 dolara.

EUR/USD



Tehnologija:

TALIJANSKA kompanija IronLev prvi je put testirala tehnologiju magnetske levitacije na tradicionalnoj željezničkoj infrastrukturi, tvrdeći da je otkrila rješenje koje ne zahtijeva skupu prilagodbu pruga. Kompanija je snimku testa prikazala na sajmu LetExpo2024 u regiji Veneto. Kina je koristi već gotovo dva desetljeća, ali u ograničenom opsegu. Brojne zemlje žele razviti mreže za vlakove bazirane na tehnologiji magnetske levitacije, ali njezino usvajanje koče visoki troškovi i potreba izgradnje nove pružne infrastrukture.

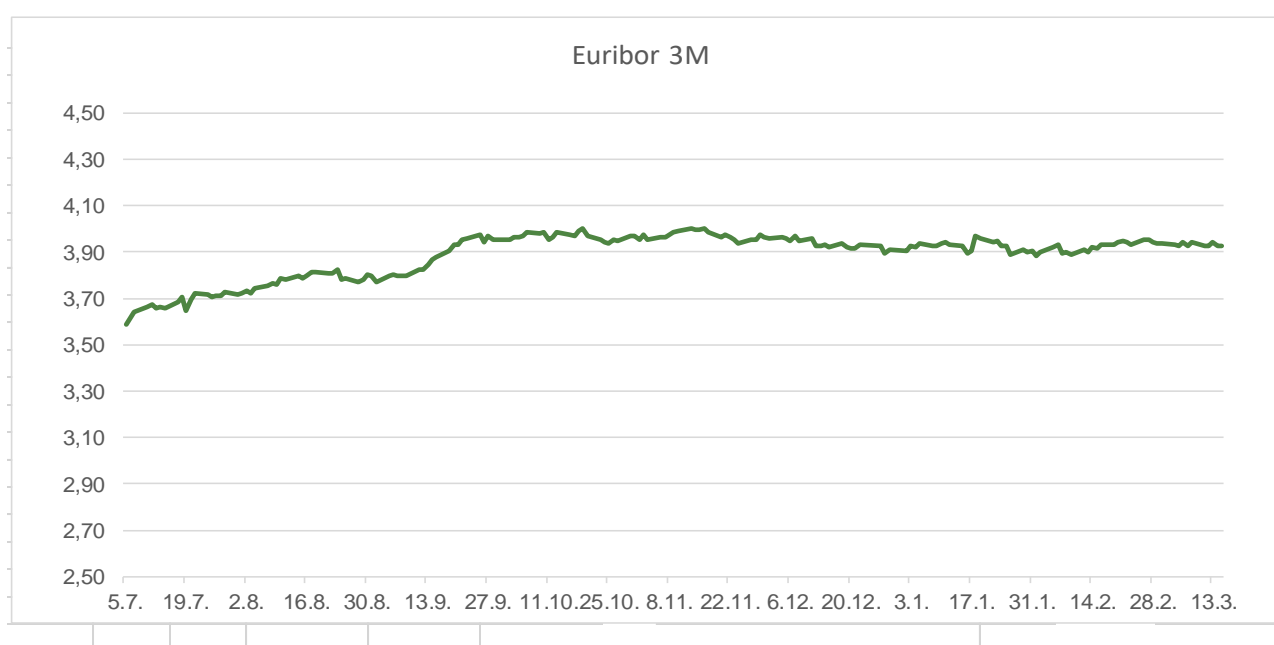
Pregled novčanog tržišta

Info tržišne kamate					
EUR	O/N	1W	1M	3M	6M
Bid	3,70	3,70	3,70	3,75	3,75
Ask	4,25	4,25	4,25	4,25	4,25
USD	O/N	1W	1M	3M	6M
Bid	5,00	5,00	5,00	5,00	5,00
Ask	5,50	5,50	5,50	5,50	5,50

Fond	Vrijednost udjela fondova
Eurizon HR Cash klasa A	100,7842 EUR
Eurizon HR Cash klasa B	100,7941 EUR
Eurizon HR Cash klasa C*	100,8016 EUR
Eurizon HR Start fond	19,1485 EUR
Eurizon HR D-Start fond	144,8114 USD
Eurizon HR Euro Short Term Bond fond	101,0494 EUR
Eurizon HR Bond fond	128,5336 EUR
Eurizon HR Conservative 10 fond	114,1963 EUR
Eurizon HR International Multi Asset fond	98,3273 EUR
Eurizon HR Flexible 30 fond	109,0003 EUR
Eurizon HR Moderate 30 fond	96,1283 EUR
Eurizon HR Dollar Progressive fond	102,6260 USD
Eurizon HR Global fond	19,7043 EUR
Eurizon HR Equity fond	18,9789 EUR
Eurizon HR Equity World fond	113,1395 EUR
Eurizon HR Active Defensive fond	103,2217 EUR
Eurizon HR Target 2027	101,2904 EUR
Eurizon HR Active Defensive 2 fond	100,2194 EUR
Eurizon HR Target 2027 II fond	104,0450 EUR
Eurizon HR Target 2027 III fond	106,3285 EUR
Eurizon HR Dollar Bond fond 3	104,6298 USD
Eurizon HR Target 2025 fond	101,4059 EUR
Eurizon HR Target 2025 II fond	102,2588 EUR
Eurizon HR Target 2025 III fond	101,9612 EUR
Eurizon HR Target 2025 IV fond	101,5726 EUR
Eurizon HR Target 2026 fond	102,2368 EUR
Eurizon HR Target 2026 II	100,2408 EUR

Trezorski zapisi (Rezultati posljednje aukcije Min. Financija RH)					
Ročnost	Valuta	Prinos	Izdano (Mio)	Dat. Izdanja	Dat. Dospjeća
364	EUR	3,65	124	23.11.2023	21.11.2024
182	EUR	3,20	13	17.08.2023	15.02.2024

	EUR BID	USD BID	CHF BID
1 Y	3,6980	5,3590	1,4570
2 Y	3,2470	4,8560	1,3140
3 Y	3,0030	4,5770	1,2640
4 Y	2,8770	4,4300	1,2550
5 Y	2,7910	4,3440	1,2520
6 Y	2,7560	4,2860	1,2375
7 Y	2,7220	4,2470	1,2950
8 Y	2,7100	4,2200	1,3150
9 Y	2,7160	4,2010	1,3370
10 Y	2,7030	4,1930	1,3580



Pregled tržišta obveznica

Obveznice Republike Hrvatske

Naziv	Kupon	Dospijeće	Cijena		Prinos	
			Bid	Ask	Bid	Ask
<i>Euro - domaća izdanja (bivši VK)</i>						
RHMF-O-247E	5,750%	10.07.2024	100,42	100,92	4,31	2,70
RHMF-O-267E	2,125%	15.01.2026	97,27	97,77	3,35	3,13
RHMF-O-275E	0,750%	05.05.2027	92,59	93,59	3,26	2,91
RHMF-O-302E	1,250%	04.02.2030	89,08	90,08	3,31	3,12
RHMF-O-322E	3,375%	15.07.2032	100,37	101,37	3,32	3,18
RHMF-O-403E	1,250%	03.03.2040	70,25	71,25	3,74	3,64

Kotacije europskih državnih obveznica dospjeća 10 godina

Izdavatelj	Cijena	Prinos
Njemačka	97,75	2,46
Francuska	105,03	2,90
Austrija	99,76	2,93
Italija	104,39	3,70
Španjolska	99,96	3,25
Portugal	98,07	3,09
Češka	85,50	3,84
Grčka	107,30	3,32
Slovenija	93,95	3,12

EUR - domaća izdanja

RHMF-O-24BA	0,250%	27.11.2024	97,43	98,13	4,08	3,02
RHMF-O-253A	0,250%	03.03.2025	96,30	97,10	4,25	3,37
RHMF-O-253B	3,650%	08.03.2025	99,85	100,35	3,80	3,27
RHMF-O-257A	4,500%	09.07.2025	101,06	101,86	3,66	3,01
RHMF-O-26CA	4,250%	14.12.2026	102,57	103,37	3,26	2,95
RHMF-O-282A	2,875%	07.02.2028	98,95	99,85	3,16	2,92
RHMF-O-287A	0,500%	05.07.2028	89,37	89,87	3,17	3,03
RHMF-O-297A	2,375%	09.07.2029	96,02	96,92	3,20	3,01
RHMF-O-327A	3,250%	07.07.2032	99,58	100,58	3,31	3,17
RHMF-O-33BA	3,750%	24.11.2033	103,35	104,30	3,34	3,23
RHMF-O-34BA	1,000%	27.11.2034	77,82	78,82	3,51	3,38

Eurobonds Rep. Hrvatske

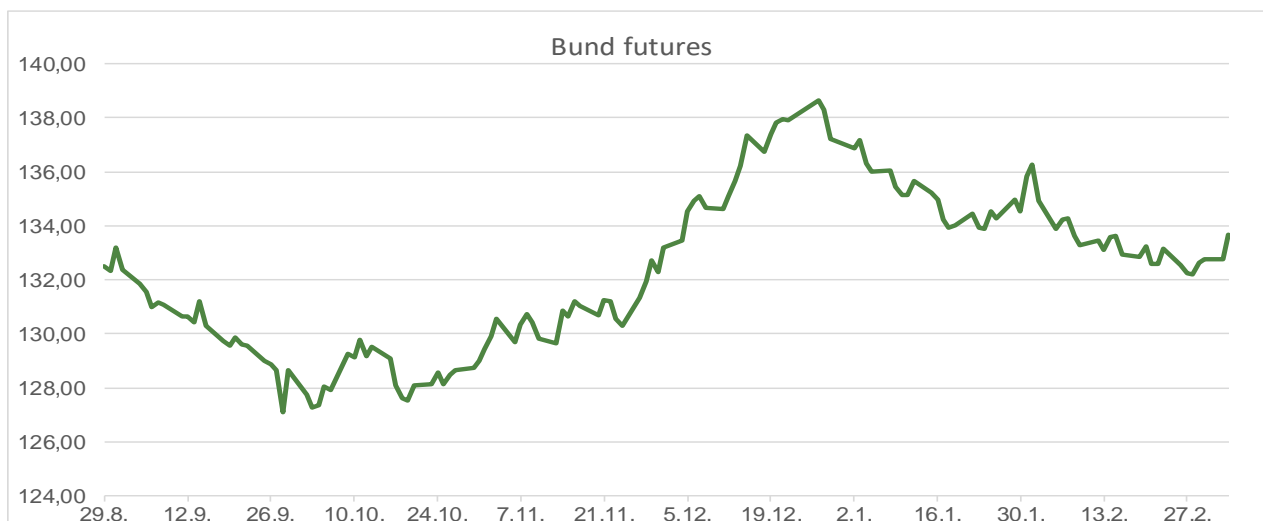
Naziv	Kupon	Dospijeće	Cijena		Prinos	
			Bid	Ask	Bid	Ask
<i>Republika Hrvatska</i>						
CROATIA EUR 2025	3,000%	11.03.2025	99,17	99,67	3,89	3,35
CROATIA EUR 2027	3,000%	20.03.2027	99,47	99,97	3,19	3,01
CROATIA EUR 2028	2,700%	15.06.2028	98,60	99,10	3,06	2,93
CROATIA EUR 2029	1,125%	19.06.2029	90,27	90,77	3,17	3,06
CROATIA EUR 2030	2,750%	27.01.2030	97,85	98,35	3,16	3,06
CROATIA EUR 2031	1,500%	17.06.2031	88,85	89,45	3,24	3,14
CROATIA EUR 2032	2,875%	22.04.2032	97,15	97,65	3,28	3,21
CROATIA EUR 2033	1,125%	04.03.2033	82,90	83,50	3,35	3,26
CROATIA EUR 2034	3,375%	12.03.2034	99,16	99,76	3,48	3,40
CROATIA EUR 2035	4,000%	14.06.2035	104,28	104,88	3,53	3,47
CROATIA EUR 2041	1,750%	04.03.2041	75,19	75,69	3,74	3,69

CDS Pregled

Izdavatelj	1 god	3 god	5 god
Hrvatska	17	55	82
Italija	9	31	62
Spain	6	21	36

Hrvatske korporativne obveznice

ZG. HOLDING 2028	4,900%	11.07.2028	101,55	102,55	4,50	4,24
------------------	--------	------------	--------	--------	------	------



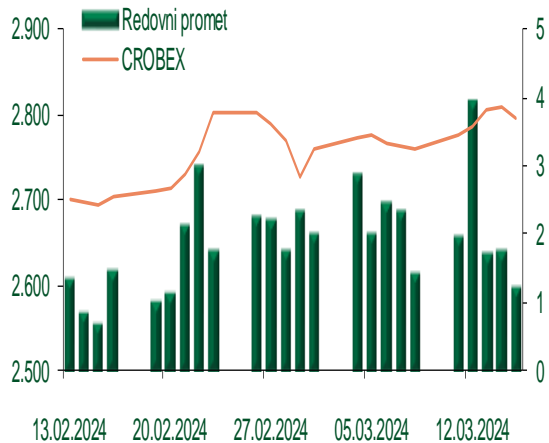
Pregled dioničkog tržišta

Dnevni pregled trgovanja na ZSE

Podaci za 15.03.2024.

Promet na burzi	1.218.411,89
Redovni promet	1.218.411,89
Dionice	1.044.806,20
Obveznice	10.750,00
Komercijalni zapisi	0,00
Strukturirani proizvodi	0,00
ETF	162.855,69
Blok promet	0,00
OTC promet	65.772,90
Vrijednost CROBEX indeksa	2.796,60
Dnevna promjena CROBEX indeksa	-0,48
Promjena CROBEX indeksa u tekućoj godini	10,37
Vrijednost CROBEX10 indeksa	1.686,76
Dnevna promjena CROBEX10 indeksa	-0,19
Promjena CROBEX10 indeksa u tekućoj godini	8,92

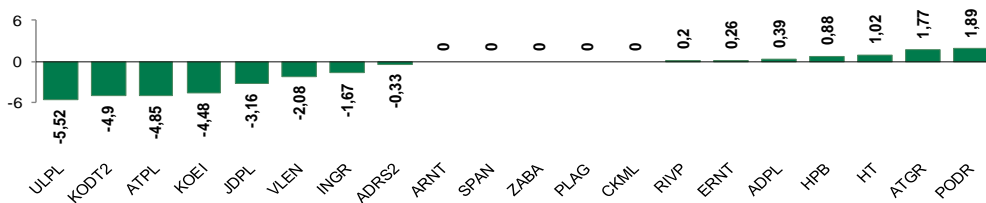
Kretanje vrijednosti CROBEX-a i redovnog prometa



Top 5 najlikvidnijih dionica na Zagrebačkoj burzi

Oznaka	Naziv društva	Zadnja cijena (EUR) na 15.03.2024.	% Promjene cijene	% Promjene u tekućoj godini	Promet ('000 EUR)	Tržišna kapitalizacija (mil. EUR)
KOEI	KONCAR d.d.	256,00	-4,48	36,90	161,66	658,46
HT	HT d.d.	29,80	1,02	9,16	155,92	2.420,34
RIVP	Valamar Riviera d.d.	4,96	0,20	5,08	139,78	625,10
PODR	PODRAVKA d.d.	161,50	1,89	-0,92	114,34	1.149,88
7CASH	INTERCAPITAL ASSET MNG doo	101,42	0,04	0,74	109,94	1,26

Dnevna % promjena sastavnica CROBEX-a



Pregled stanja na burzama u regiji

Indeks	Vrijednost indeksa na	Dnevna promjena indeksa	Promjena indeksa u tekućoj
BELEX15	962,72	0,51%	9,94%
BELEXline	2.090,65	0,34%	9,23%
SBI TOP	1.447,43	2,29%	15,48%
SASX-10	944,11	0,10%	-10,02%
BIRS	948,35	-0,54%	-2,31%
MONEX 20	14.765,96	-1,08%	-5,24%
MBI-10	6.861,18	0,52%	12,18%

Izvor: službene stranice burzi regije

Pregled stanja na burzama u svijetu

Indeks	Vrijednost indeksa na 15.03.2024.	Dnevna promjena indeksa	Promjena indeksa u tekućoj godini
FTSE 100	7.727,42	-0,20%	-0,08%
DAX 30	17.936,65	-0,03%	7,07%
CAC 40	8.164,35	0,04%	8,23%
DJIA	38.714,77	-0,49%	2,72%
NASDAQ	15.973,17	-0,96%	6,41%
S&P 500	5.117,09	-0,65%	7,28%
NIKKEI 225	39.740,44	2,67%	18,76%

Izvor: Bloomberg

Kontakti

Riznica i ALM

Prodaja rizničnih proizvoda
treasurysales@pbz.hr

01 4891 301

Riznica
treasury@pbz.hr

- Likvidnost 01 4891 303
- Trgovanje devizama 01 4891 302
- Trgovanje vrijednosnim papirima 01 4891 304
- Trgovanje efektivom 01 4891 305

Proizvodi korporativnog bankarstva

Brokerski poslovi
brokeri@pbz.hr

01 4891 331

Pravne napomene:

Ovu publikaciju izdaje PRIVREDNA BANKA ZAGREB-DIONIČKO DRUŠTVO, Zagreb, Radnička cesta 50 (dalje: PBZ) i namijenjena je klijentima Grupe PBZ. Ova publikacija je načinjena samo sa svrhom informiranja i ne može se niti na koji način smatrati ponudom ili pozivom na kupnju imovine ili prava koje se u njoj spominju. Informativni karakter ove publikacije znači da ona ne može služiti kao zamjena za vlastitu prosudbu i procjenu bilo kojeg čitatelja ili primatelja ove publikacije. Informacije, mišljenja, zaključci, prognoze i projekcije koje se ovdje iznose zasnivaju se na javno dostupnim podacima u čiju se točnost PBZ pouzdaje, ali istu ne može jamčiti. U skladu s navedenim, svi stavovi, mišljenja, zaključci, prognoze i projekcije izneseni u ovoj publikaciji podložni su promjenama podataka kako ih objavljuju korišteni izvori. PBZ dozvoljava daljnje korištenje podataka iz ove publikacije, uz obavezno navođenje ove publikacije kao izvora. Svaka imovina koja se spominje u ovoj publikaciji i čije se kretanje komentira može, s vremena na vrijeme, biti predmet trgovanja, odnosno zauzimanja pozicije od strane PBZ-a.

Zaštita osobnih podataka:

Privredna banka Zagreb d.d., Radnička cesta 50, Zagreb, OIB 02535697732, upisana u sudski registar Trgovačkog suda u Zagrebu, pod matičnim brojem subjekta upisa (MBS) 080002817 (dalje: Banka), kao voditelj obrade osobnih podataka, posluje u skladu s načelima Uredbe (EU) 2016/679 EUROPSKOG PARLAMENTA I VIJEĆA od 27. travnja 2016. o zaštiti pojedinaca u vezi s obradom osobnih podataka i o slobodnom kretanju takvih podataka te o stavljanju izvan snage Direktive 95/46/EZ (Opća uredba o zaštiti podataka). Podaci za kontakt službenika za zaštitu podataka: sluzbenik.za.zastitu.osobnih.podataka@pbz.hr

Pri prikupljanju osobnih podataka klijenata, bilo da su prikupljeni od klijenta u trenutku njihovog prikupljanja bilo da su prikupljeni iz nekog drugog izvora, Banka pruža informacije u skladu s člancima 13. i 14. Opće uredbe o zaštiti podataka, kao što su primjerice informacije o Banci kao voditelju obrade, svrhama i pravnom temelju obrade osobnih podataka, kategorijama podataka koji se prikupljaju, razdoblju čuvanja podataka, primateljima podataka, izvoru podatka kao i o pravima u vezi zaštite osobnih podataka (primjerice, pravo na pristup podacima, pravo na brisanje, prigovor i dr.).

Osobne podatke klijenta kao i osobne podatke drugih fizičkih osoba (npr. zakonskih zastupnika, ovlaštenih potpisnika, kontakt osoba i sl.) danih u svrhu slanja ovog izvještaja Banka obrađuje i koristi zakonito, pošteno i transparentno, štiteći pri tome sigurnost osobnih podataka od neovlaštene ili nezakonite obrade, primjenjujući najviše tehničke, sigurnosne i organizacijske mjere zaštite. Detaljnije obavijesti o zaštiti privatnosti klijenta dostupne su u dokumentu "Informacija o obradi osobnih podataka fizičkih osoba u poslovanju s poslovnim subjektima" na www.pbz.hr te u poslovnim prostorijama Banke.