

Dnevni izvještaj financijskih tržišta

13. kolovoza 2025.

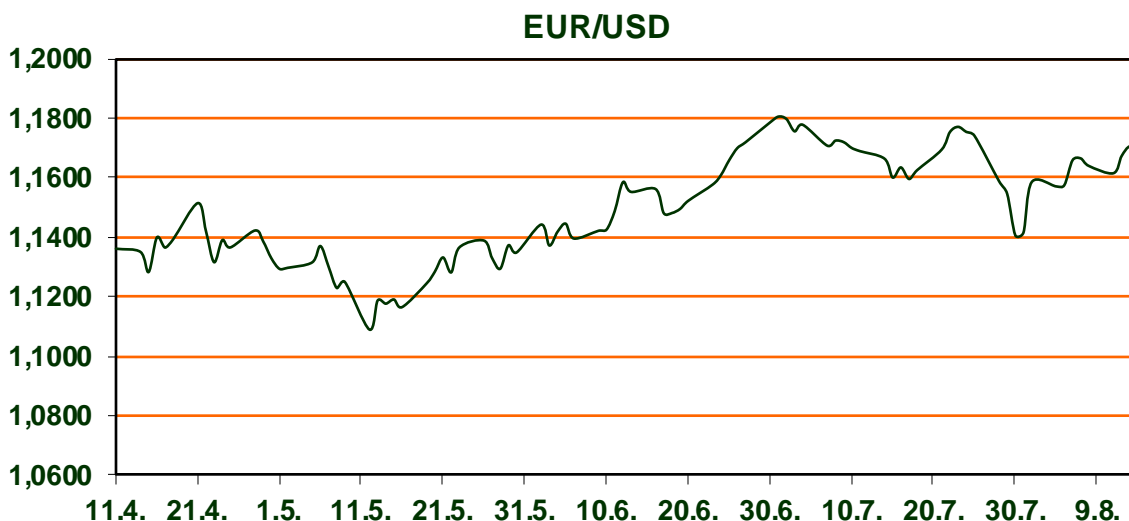
- **inflacija u Njemačkoj očekivano**
- **dan danas preliminarni BDP eurozone**
- **US Jobless claims popodne**
- **CROBEX u blagom porastu**

Pregled deviznog tržišta

	Spot rates		Forward points EUR/USD			Interest rate swap EUR		
	BID	ASK		BID	ASK		BID	ASK
EURUSD	1,1682	1,1684	O/N	0,40	0,44	1Y	2,0546	2,0774
EURCHF	0,9416	0,9420	T/N	1,24	1,26	2Y	2,062	2,072
EURGBP	0,8603	0,8607	1W	2,92	2,98	3Y	2,1296	2,1551
EURJPY	171,01	171,02	2W	5,87	5,94	4Y	2,2143	2,2397
GBPUSD	1,3576	1,358	1M	12,81	12,91	5Y	2,2908	2,3162
USDJPY	146,35	146,4	3M	40,80	41,00	7Y	2,4312	2,4565
GOLD	3356,49	3357,40	6M	86,95	87,55	9Y	2,5559	2,5813
BRENT	66,04	66,05	12M	192,53	193,67	10Y	2,6102	2,6356

Jučer objavljeni podaci o inflaciji u Njemačkoj pokazali su porast cijena u srpnju u skladu sa prognozama i nepromijenjeno u odnosu na prošlomjesečnih 1,8%. Nakon objave podataka American Petroleum Instituta o zalihama nafte koji su ovoga tjedna, unatoč prognozama o padu od -0,8mio, pokazali porast zaliha od 1,5mio barela, cijena nafte je na globalnom tržištu pala. Istovremeno, Međunarodna agencija za energiju podigla je prognoze o ponudi nafte za ovu godinu, procjenjujući da će ponuda ove godine rasti više od tri puta jače od potražnje što je cijenu spustilo do 65\$ na londonskom i 63\$ na američkom tržištu.

Jutros je već objavljen preliminarni BDP Velike Britanije u drugom kvartalu. Analitičari su predviđali 1% rasta no podaci su pokazali 1,2%-tni rast što je bliže prošlom kvartalu sa 1,3%. Pozitivno su iznenadili i podaci o industrijskoj proizvodnji, 0,2% YoY u plusu u odnosu na prethodni pad od -0,2% i prognoze o -0,3%. Na današnjem ekonomskom kalendaru još je i objava preliminarnog Q2 BDP-a za eurozonu s prognozama nastavka 1,4% rasta te podatka o industrijskoj proizvodnji za koju se procjenjuje kako je pala 1% u odnosu na prethodni mjesec. Popodne nam stižu još i podaci iz SAD-a, Joblessi sa procjenama od 228.000 (226.000 prošloga tjedna) te PPI za srpanj od očekivanih 2,9% na godišnjoj razini.



KAMO ZA VIKEND:

Pred nama je produženi vikend i nastavak (pre)toplog vremena. Ako ste među sretnicima koji će ovo sretno slaganje kalendara iskoristiti za još jedan posjet jugu, sretan Vam put i vozite sigurno! Ako pak ostajete u Zagrebu, predlažemo da posjetite plesnjak na Zrinjevcu gdje vas čekaju koncerti i radionice. Na sam blagdan Velike Gospe na rasporedu je radionica engleskog valcera dok vas dan poslije čeka radionica tanga.

Pregled novčanog tržišta

Info tržišne kamate						
EUR	O/N	1W	1M	3M	6M	
Bid	1,75	1,75	1,75	1,75	1,75	
Ask	2,25	2,25	2,25	2,25	2,25	
USD	O/N	1W	1M	3M	6M	
Bid	4,00	4,00	4,00	4,00	4,00	
Ask	4,50	4,50	4,50	4,50	4,50	

Fond	12.08.2025 Vrijednost udjela fondova
Eurizon HR Cash klasa A	104,5281 EUR
Eurizon HR Cash klasa B	104,6120 EUR
Eurizon HR Cash klasa C	104,6913 EUR
Eurizon HR Start fond	19,9885 EUR
Eurizon HR D-Start fond	153,6402 USD
Eurizon HR Euro Short Term Bond fond	106,2557 EUR
Eurizon HR Bond fond	133,4103 EUR
Eurizon HR Conservative 10 fond	120,6269 EUR
Eurizon HR International Multi Asset fond	105,7303 EUR
Eurizon HR Flexible 30 fond	112,5984 EUR
Eurizon HR Moderate 30 fond	100,5220 EUR
Eurizon HR Dollar Progressive fond	111,9271 USD
Eurizon HR Global fond	21,5489 EUR
Eurizon HR Equity fond	26,0125 EUR
Eurizon HR Equity World fond	127,7876 EUR
Eurizon HR Active Defensive fond	116,1348 EUR
Eurizon HR Target 2027	106,8839 EUR
Eurizon HR Active Defensive 2 fond	110,5674 EUR
Eurizon HR Target 2027 II fond	109,8405 EUR
Eurizon HR Target 2027 III fond	112,1618 EUR
Eurizon HR Dollar Bond fond 3	111,1133 USD
Eurizon HR Target 2025 fond	105,4190 EUR
Eurizon HR Target 2025 II fond	106,2656 EUR
Eurizon HR Target 2026 fond	106,6582 EUR
Eurizon HR Target 2026 II	105,0209 EUR

Trezorski zapisi (Rezultati posljednje aukcije Min. Financija RH)					
Ročnost	Valuta	Prinos	Izdano (Mio)	Dat. Izdanja	Dat. Dospjeća
364	EUR	2,30	829	27.02.2025	26.02.2026
91	EUR	2,05	1170	17.06.2025	18.09.2025

Kamatni sw apovi	EUR BID	USD BID	CHF BID
1 Y	2,0546	4,0460	-0,1425
2 Y	2,0543	3,6930	-0,1270
3 Y	2,1293	3,6150	-0,0400
4 Y	2,2143	3,6172	0,0395
5 Y	2,2909	3,6600	0,1175
6 Y	2,3629	3,7100	0,1925
7 Y	2,4390	3,7690	0,2680
8 Y	2,4960	3,8365	0,3345
9 Y	2,5561	3,8970	0,4060
10 Y	2,6040	3,9565	0,4685



Pregled tržišta obveznica

Obveznice Republike Hrvatske						
Naziv	Kupon	Dospijeće	Cijena		Prinos	
			Bid	Ask	Bid	Ask

Euro - domaća izdanja (bivši VK)

RHMF-O-267E	2,125%	15.07.2026	99,89	100,19	2,25	1,91
RHMF-O-275E	0,750%	05.05.2027	97,26	97,66	2,39	2,15
RHMF-O-302E	1,250%	04.02.2030	94,23	94,83	2,63	2,49
RHMF-O-327E	3,375%	15.07.2032	103,13	103,83	2,87	2,76
RHMF-O-403E	1,250%	03.03.2040	72,63	73,63	3,70	3,59

EUR - domaća izdanja

RHMF-O-26CA	4,250%	14.12.2026	102,78	103,58	2,11	2,04
RHMF-O-273N	2,650%	10.03.2027	100,42	100,92	2,37	1,51
RHMF-O-277N	3,300%	12.07.2027	101,94	102,44	2,24	1,98
RHMF-O-282A	2,875%	07.02.2028	101,20	102,10	2,37	2,00
RHMF-O-287A	0,500%	05.07.2028	94,65	95,15	2,43	2,25
RHMF-O-297A	2,375%	09.07.2029	99,19	100,09	2,60	2,35
RHMF-O-303A	3,000%	10.03.2030	101,44	101,94	2,66	2,54
RHMF-O-327A	3,250%	07.07.2032	102,31	103,31	2,88	2,72
RHMF-O-33BA	3,750%	24.11.2033	105,54	106,14	2,99	2,90
RHMF-O-347A	3,500%	12.07.2034	102,99	103,99	3,11	2,99
RHMF-O-34BA	1,000%	27.11.2034	82,75	83,75	3,16	3,02

Eurobonds Rep. Hrvatske						
Naziv	Kupon	Dospijeće	Cijena		Prinos	
			Bid	Ask	Bid	Ask

Republika Hrvatska

CROATIA EUR 2027	3,000%	20.03.2027	101,32	101,82	2,14	1,82
CROATIA EUR 2028	2,700%	15.06.2028	101,14	101,64	2,28	2,10
CROATIA EUR 2029	1,125%	19.06.2029	94,92	95,42	2,53	2,39
CROATIA EUR 2030	2,750%	27.01.2030	100,79	101,29	2,56	2,44
CROATIA EUR 2031	1,500%	17.06.2031	93,32	93,92	2,75	2,63
CROATIA EUR 2032	2,875%	22.04.2032	100,21	100,81	2,84	2,74
CROATIA EUR 2033	1,125%	04.03.2033	87,90	88,50	2,92	2,83
CROATIA EUR 2034	3,375%	12.03.2034	103,02	103,62	2,98	2,90
CROATIA EUR 2035	4,000%	14.06.2035	107,90	108,50	3,06	2,99
CROATIA EUR 2037	3,250%	11.02.2037	98,12	98,72	3,45	3,39
CROATIA EUR 2041	1,750%	04.03.2041	77,63	78,23	3,65	3,59

Hrvatske korporativne obveznice						
---------------------------------	--	--	--	--	--	--

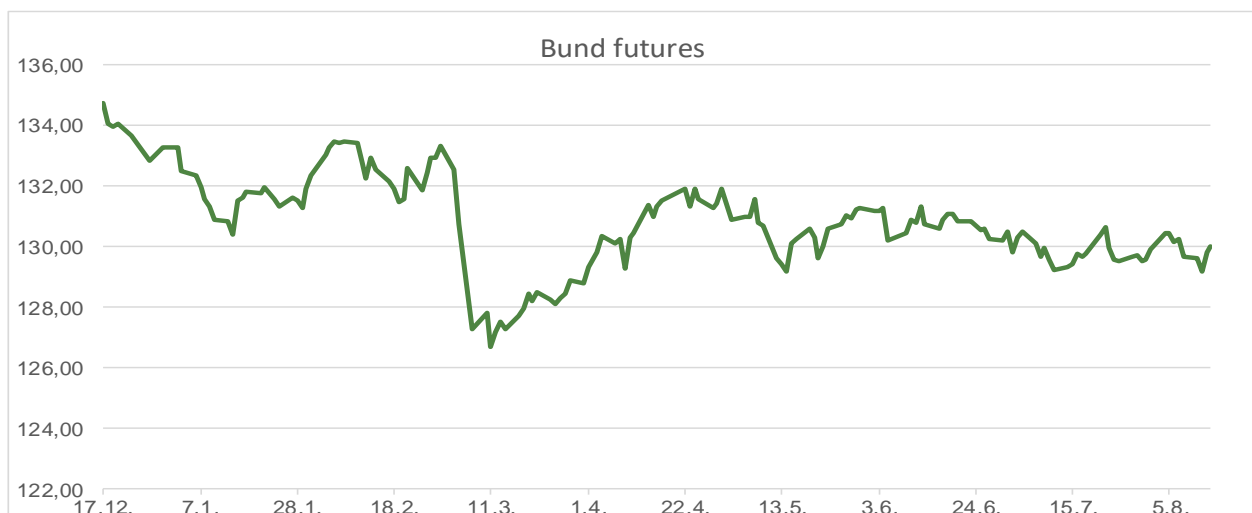
ZG. HOLDING 2028	4,900%	11.07.2028	103,35	104,35	3,67	3,31
------------------	--------	------------	--------	--------	------	------

Kotacije europskih državnih obveznica dospjeća 10 godina		
Izdavatelj	Cijena	Prinos

Njemačka	99,48	2,66
Francuska	99,06	3,31
Austrija	99,86	2,97
Italija	101,48	3,46
Španjolska	99,90	3,21
Portugal	99,57	3,05
Češka	93,81	4,29
Grčka	102,50	3,32
Slovenija	87,44	3,03

CDS Pregled			
Izdavatelj	1 god	3 god	5 god

Hrvatska	16	32	60
Italija	8	27	39
Spain	7	17	27



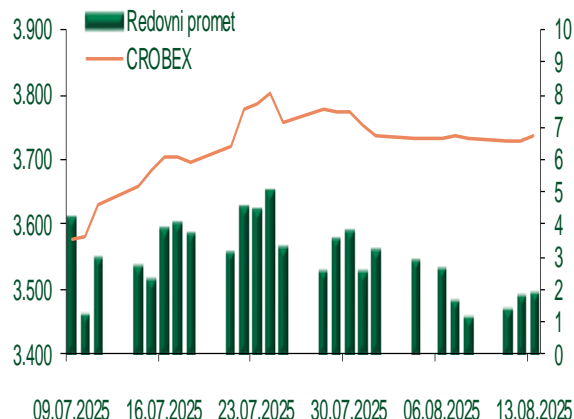
Pregled dioničkog tržišta

Dnevni pregled trgovanja na ZSE

Podaci za 13.08.2025.

Promet na burzi	4.593.049,98
Redovni promet	1.840.373,98
Dionice	1.608.017,30
Obveznice	188.100,00
Komercijalni zapisi	0,00
Strukturirani proizvodi	0,00
ETF	44.256,68
Blok promet	2.752.676,00
OTC promet	0,00
Vrijednost CROBEX indeksa	3.736,45
Dnevna promjena CROBEX indeksa	0,21
Promjena CROBEX indeksa u tekućoj godini	17,09
Vrijednost CROBEX10 indeksa	2.328,17
Dnevna promjena CROBEX10 indeksa	0,29
Promjena CROBEX10 indeksa u tekućoj godini	16,25

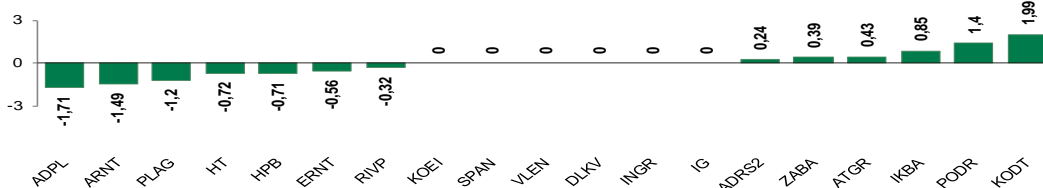
Kretanje vrijednosti CROBEX-a i redovnog prometa



Top 5 najlikvidnijih dionica na Zagrebačkoj burzi

Oznaka	Naziv društva	Zadnja cijena (EUR) na 13.08.2025.	% Promjene cijene	% Promjene u tekućoj godini	Promet ('000 EUR)	Tržišna kapitalizacija (mil. EUR)
KOEI	KONCAR d.d.	562,00	0,00	200,53	874,75	1.445,53
KODT	KONCAR - D&ST dd	3.590,00	1,99	322,35	128,24	697,13
DLKV	Dalekovod, d.d.	7,54	0,00	222,22	80,77	186,38
ATGR	ATLANTIC GRUPA d.d.	47,20	0,43	-16,46	71,58	629,52
ZITO	ZITO d.d.	20,40	0,49	-5,12	59,78	522,40

Dnevna % promjena sastavnica CROBEX-a



Pregled stanja na burzama u regiji

Indeks	Vrijednost indeksa na 13.08.2025.	Dnevna promjena indeksa	Promjena indeksa u tekućoj godini
BELEX15	1.220,89	0,40%	6,46%
BELEXline	2.773,17	1,41%	13,02%
SBI TOP	2.440,13	0,06%	46,41%
SASX-10	1.456,13	-0,10%	18,25%
BIRS	835,61	0,00%	-9,07%
MONEX 20	17.384,20	0,00%	5,79%
MBI-10	10.501,48	0,01%	2,95%

Izvor: službene stranice burzi regije

Pregled stanja na burzama u svijetu

Indeks	Vrijednost indeksa na 13.08.2025.	Dnevna promjena indeksa	Promjena indeksa u tekućoj godini
FTSE 100	9.165,23	0,19%	12,14%
DAX 30	24.185,59	0,67%	21,48%
CAC 40	7.804,97	0,66%	5,75%
DJIA	44.922,27	1,04%	5,59%
NASDAQ	21.713,14	0,14%	12,44%
S&P 500	6.466,58	0,32%	9,95%
NIKKEI 225	42.649,26	-1,45%	6,91%

Izvor: Bloomberg

Kontakti

Riznica i ALM

Prodaja rizničnih proizvoda
treasurysales@pbz.hr

01 4891 301

Riznica
treasury@pbz.hr

- Likvidnost 01 4891 303
- Trgovanje devizama 01 4891 302
- Trgovanje vrijednosnim papirima 01 4891 304
- Trgovanje efektivom 01 4891 305

Proizvodi korporativnog bankarstva

Brokerski poslovi
brokeri@pbz.hr

01 4891 331

Pravne napomene:

Ovu publikaciju izdaje PRIVREDNA BANKA ZAGREB-DIONIČKO DRUŠTVO, Zagreb, Radnička cesta 50 (dalje: PBZ) i namijenjena je klijentima Grupe PBZ. Ova publikacija je načinjena samo sa svrhom informiranja i ne može se niti na koji način smatrati ponudom ili pozivom na kupnju imovine ili prava koje se u njoj spominju. Informativni karakter ove publikacije znači da ona ne može služiti kao zamjena za vlastitu prosudbu i procjenu bilo kojeg čitatelja ili primatelja ove publikacije. Informacije, mišljenja, zaključci, prognoze i projekcije koje se ovdje iznose zasnivaju se na javno dostupnim podacima u čiju se točnost PBZ pouzdaje, ali istu ne može jamčiti. U skladu s navedenim, svi stavovi, mišljenja, zaključci, prognoze i projekcije izneseni u ovoj publikaciji podložni su promjenama podataka kako ih objavljuju korišteni izvori. PBZ dozvoljava daljnje korištenje podataka iz ove publikacije, uz obavezno navođenje ove publikacije kao izvora. Svaka imovina koja se spominje u ovoj publikaciji i čije se kretanje komentira može, s vremena na vrijeme, biti predmet trgovanja, odnosno zauzimanja pozicije od strane PBZ-a.

Zaštita osobnih podataka:

Privredna banka Zagreb d.d., Radnička cesta 50, Zagreb, OIB 02535697732, upisana u sudski registar Trgovačkog suda u Zagrebu, pod matičnim brojem subjekta upisa (MBS) 080002817 (dalje: Banka), kao voditelj obrade osobnih podataka, posluje u skladu s načelima Uredbe (EU) 2016/679 EUROPSKOG PARLAMENTA I VIJEĆA od 27. travnja 2016. o zaštiti pojedinaca u vezi s obradom osobnih podataka i o slobodnom kretanju takvih podataka te o stavljanju izvan snage Direktive 95/46/EZ (Opća uredba o zaštiti podataka). Podaci za kontakt službenika za zaštitu podataka: sluzbenik.za.zastitu.osobnih.podataka@pbz.hr

Pri prikupljanju osobnih podataka klijenata, bilo da su prikupljeni od klijenta u trenutku njihovog prikupljanja bilo da su prikupljeni iz nekog drugog izvora, Banka pruža informacije u skladu s člancima 13. i 14. Opće uredbe o zaštiti podataka, kao što su primjerice informacije o Banci kao voditelju obrade, svrhama i pravnom temelju obrade osobnih podataka, kategorijama podataka koji se prikupljaju, razdoblju čuvanja podataka, primateljima podataka, izvoru podatka kao i o pravima u vezi zaštite osobnih podataka (primjerice, pravo na pristup podacima, pravo na brisanje, prigovor i dr.).

Osobne podatke klijenta kao i osobne podatke drugih fizičkih osoba (npr. zakonskih zastupnika, ovlaštenih potpisnika, kontakt osoba i sl.) danih u svrhu slanja ovog izvještaja Banka obrađuje i koristi zakonito, pošteno i transparentno, štiteći pri tome sigurnost osobnih podataka od neovlaštene ili nezakonite obrade, primjenjujući najviše tehničke, sigurnosne i organizacijske mjere zaštite. Detaljnije obavijesti o zaštiti privatnosti klijenta dostupne su u dokumentu "Informacija o obradi osobnih podataka fizičkih osoba u poslovanju s poslovnim subjektima" na www.pbz.hr te u poslovnim prostorijama Banke.