

# Dnevni izvještaj financijskih tržišta

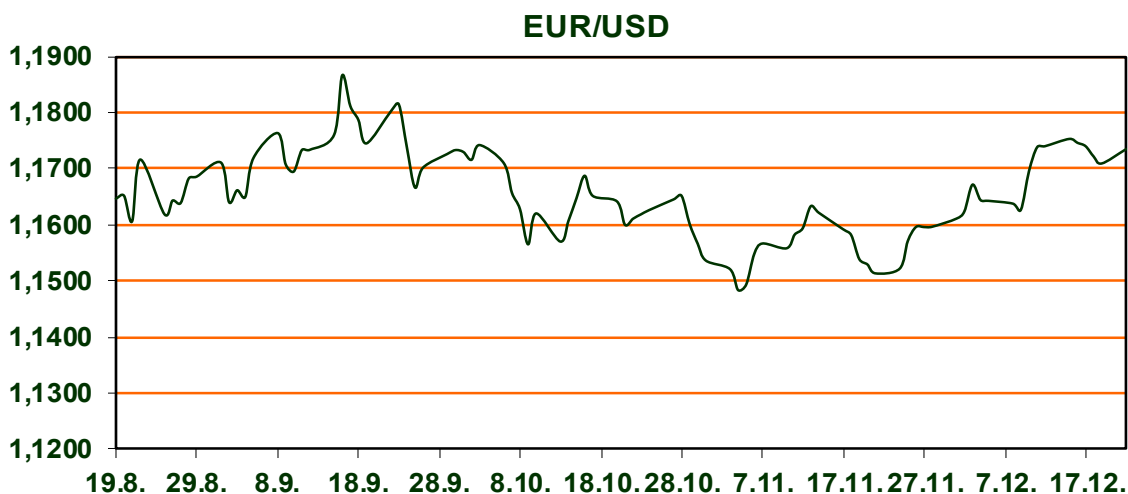
**22. prosinca 2025.**

- **EURUSD jutros 1,1715-1,1738**
- **Cijene nafte porasle**
- ***Svjetski dionički indeksi u porastu, CROBEX u padu***

## Pregled deviznog tržišta

	Spot rates		Forward points EUR/USD			Interest rate swap EUR		
	BID	ASK		BID	ASK	BID	ASK	
EURUSD	1,1735	1,1736	O/N	0,40	0,44	1Y	2,1856	2,2082
EURCHF	0,9311	0,9314	T/N	1,24	1,26	2Y	2,2826	2,3054
EURGBP	0,8733	0,8738	1W	2,92	2,98	3Y	2,391	2,432
EURJPY	184,69	184,70	2W	5,87	5,94	4Y	2,5024	2,5257
GBPUSD	1,3433	1,3434	1M	12,81	12,91	5Y	2,5904	2,6136
USDJPY	157,36	157,41	3M	40,80	41,00	7Y	2,7501	2,7733
GOLD	4413,64	4414,15	6M	86,95	87,55	9Y	2,8885	2,9117
BRENT	61,04	61,05	12M	192,53	193,67	10Y	2,9491	2,9722

Tečaj EUR/USD je u ranim jutarnjim satima prekinuo kratkotrajni silazni trend te se stabilizirao oko razine 1,1720. Tehnički pokazatelji i dalje idu u prilog jačanja eura. U fokusu tržišta ostaje psihološka razina od 1,1800, čiji biprobaj mogao otvoriti prostor za daljnje jačanje prema 1,1860, pa i prema 1,1918, najvišim razinama u posljednje tri godine. S druge strane, razina oko 1,1710 predstavlja prvi suport, dok bi njegovo probijanje oslabilo kratkoročni optimizam i ponovno usmjerilo pozornost prema nižim razinama potpore. Dolarov indeks, koji pokazuje vrijednost američke u odnosu na ostalih šest najvažnijih svjetskih valuta, kreće se jutros oko 98,62 boda, dok je u petak navečer iznosio 98,71 bod. Cijena barela nafte na londonskom je tržištu jutros ojačala na 61,05 dolara, dok je na američkom tržištu barel poskupio 1,31 posto, na 57,25 dolara. Na europskim burzama jutros prevladava blagi pad, dok se uoči nadolazećih božićnih blagdana očekuje mimiji tjedan i smanjena tržišna aktivnost.



### TEHNOLOGIJA: KAKO DIGITALNI BLIZANCI MOGU POMOĆI U LIJEČENJU DIJABETESA TIP 2

Dijabetes je zahtjevna kronična bolest koja često zahtijeva velike promjene životnog stila, što mnogim pacijentima predstavlja ozbiljan izazov. Cleveland Clinic istraživao je primjenu AI tehnologije digitalnog blizanca kao personaliziranog, neinvazivnog pristupa liječenju dijabetesa. Digitalni blizanc koristi podatke s nosivih senzora i zdravstvene preporuke kako bi u stvarnom vremenu pacijentima pružao individualne savjete o prehrani, tjelesnoj aktivnosti i terapiji. Studija je pokazala da je 71% sudionika programa postiglo ciljanu razinu HbA1c uz značajno smanjenje primjene GLP-1 lijekova i inzulina, kao i veći gubitak tjelesne težine u odnosu na uobičajenu skrb. Rezultati upućuju na to da tehnologija digitalnog blizanca može znatno unaprijediti dijabetološku skrb, smanjiti ovisnost o lijekovima i poboljšati kvalitetu života pacijenata.

# Pregled novčanog tržišta

Info tržišne kamate					
EUR	O/N	1W	1M	3M	6M
Bid	1,75	1,75	1,75	1,75	1,75
Ask	2,25	2,25	2,25	2,25	2,25

USD	O/N	1W	1M	3M	6M
Bid	3,80	3,80	3,80	3,80	3,75
Ask	4,30	4,30	4,30	4,30	4,25

Fond	18.12.2025 Vrijednost udjela fondova
Eurizon HR Cash klasa A	105,0839 EUR
Eurizon HR Cash klasa B	105,1869 EUR
Eurizon HR Cash klasa C	105,2855 EUR
Eurizon HR Start fond	20,0977 EUR
Eurizon HR D-Start fond	155,7717 USD
Eurizon HR Euro Short Term Bond fond	106,8893 EUR
Eurizon HR Bond fond	134,1802 EUR
Eurizon HR Conservative 10 fond	120,5059 EUR
Eurizon HR International Multi Asset fond	106,7818 EUR
Eurizon HR Flexible 30 fond	114,7891 EUR
Eurizon HR Moderate 30 fond	101,7338 EUR
Eurizon HR Dollar Progressive fond	115,8066 USD
Eurizon HR Global fond	22,2200 EUR
Eurizon HR Equity fond	26,6239 EUR
Eurizon HR Equity World fond	134,9604 EUR
Eurizon HR Active Defensive fond	118,8035 EUR
Eurizon HR Target 2027	107,3509 EUR
Eurizon HR Active Defensive 2 fond	112,6191 EUR
Eurizon HR Target 2027 II fond	110,3477 EUR
Eurizon HR Target 2027 III fond	112,5210 EUR
Eurizon HR Target 2025 II fond	106,7249 EUR
Eurizon HR Target 2026 fond	107,1679 EUR
Eurizon HR Target 2026 II	105,4990 EUR
Eurizon HR Dollar Bond fond 4	100,4435 USD

Trezorski zapisi (Rezultati posljednje aukcije Min. Financija RH)					
Ročnost	Valuta	Prinos	Izdano (Mio)	Dat. Izdanja	Dat. Dospjeća
364	EUR	2,30	829	27.02.2025	26.02.2026
91	EUR	2,05	1170	17.06.2025	18.09.2025

Kamatni sw apovi	EUR BID	USD BID	CHF BID
1 Y	2,1856	3,7260	0,0209
2 Y	2,2900	3,6047	0,0984
3 Y	2,4003	3,6193	0,2154
4 Y	2,5014	3,6623	0,3145
5 Y	2,5891	3,7213	0,4114
6 Y	2,6708	3,7907	0,4854
7 Y	2,7483	3,8637	0,5714
8 Y	2,8211	3,9320	0,6385
9 Y	2,8871	3,9960	0,7044
10 Y	2,9500	4,0577	0,7679



# Pregled tržišta obveznica

Obveznice Republike Hrvatske						
Naziv	Kupon	Dospijeće	Cijena		Prinos	
			Bid	Ask	Bid	Ask

Euro - domaća izdanja (bivši VK)

RHMF-O-267E	2,125%	15.07.2026	99,84	100,14	2,41	1,87
RHMF-O-275E	0,750%	05.05.2027	97,44	97,84	2,67	2,37
RHMF-O-302E	1,250%	04.02.2030	94,30	94,90	2,73	2,57
RHMF-O-327E	3,375%	15.07.2032	102,00	102,70	3,04	2,92
RHMF-O-403E	1,250%	03.03.2040	74,50	75,50	3,55	3,45

Kotacije europskih državnih obveznica dospjeća 10 godina		
Izdavatelj	Cijena	Prinos

Njemačka	97,53	2,90
Francuska	99,10	3,61
Austrija	98,45	3,15
Italija	100,68	3,55
Španjolska	98,95	3,33
Portugal	98,38	3,19
Češka	92,32	4,52
Grčka	101,01	3,49
Slovenija	86,75	3,21

EUR - domaća izdanja

RHMF-O-26CA	4,250%	14.12.2026	101,78	102,58	2,39	2,13
RHMF-O-273N	2,650%	10.03.2027	100,10	100,60	2,56	1,57
RHMF-O-277N	3,300%	12.07.2027	101,34	101,84	2,40	2,08
RHMF-O-282A	2,875%	07.02.2028	100,97	101,87	2,40	1,97
RHMF-O-287A	0,500%	05.07.2028	95,07	95,57	2,52	2,31
RHMF-O-297A	2,375%	09.07.2029	98,70	99,60	2,76	2,49
RHMF-O-303A	3,000%	10.03.2030	100,87	101,37	2,78	2,65
RHMF-O-327A	3,250%	07.07.2032	101,21	102,21	3,04	2,88
RHMF-O-33BA	3,750%	24.11.2033	104,15	104,75	3,15	3,07
RHMF-O-347A	3,500%	12.07.2034	102,14	103,14	3,21	3,08
RHMF-O-34BA	1,000%	27.11.2034	82,63	83,63	3,26	3,11

Eurobonds Rep. Hrvatske						
Naziv	Kupon	Dospijeće	Cijena		Prinos	
			Bid	Ask	Bid	Ask

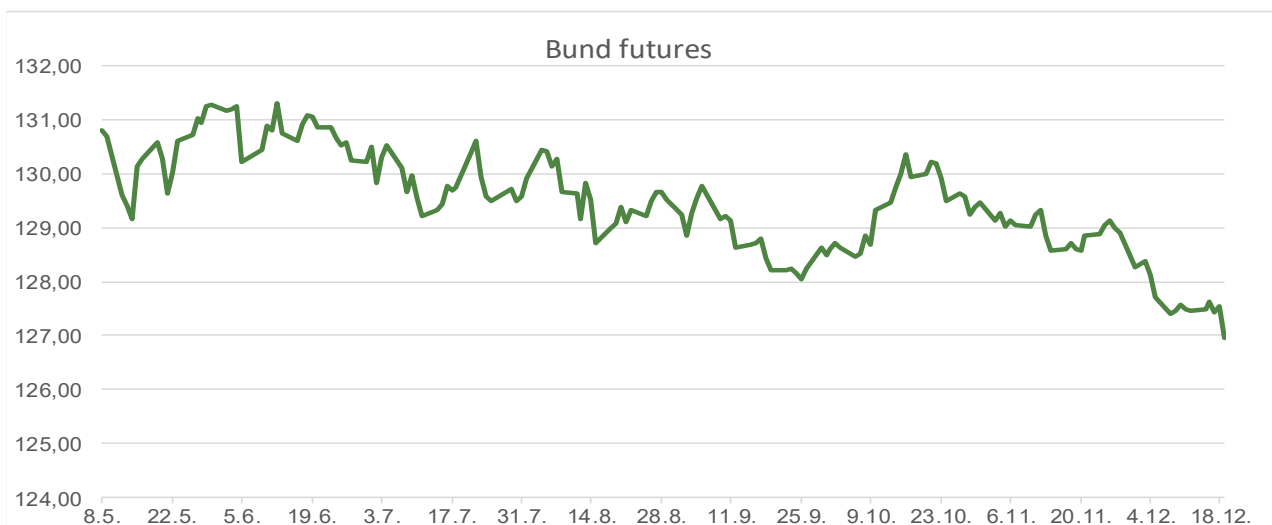
Republika Hrvatska

CROATIA EUR 2027	3,000%	20.03.2027	100,84	101,34	2,30	1,89
CROATIA EUR 2028	2,700%	15.06.2028	100,71	101,21	2,40	2,19
CROATIA EUR 2029	1,125%	19.06.2029	95,22	95,72	2,58	2,42
CROATIA EUR 2030	2,750%	27.01.2030	100,40	100,90	2,64	2,51
CROATIA EUR 2031	1,500%	17.06.2031	93,10	93,70	2,87	2,75
CROATIA EUR 2032	2,875%	22.04.2032	99,32	99,92	2,99	2,89
CROATIA EUR 2033	1,125%	04.03.2033	87,51	88,11	3,07	2,97
CROATIA EUR 2034	3,375%	12.03.2034	101,87	102,47	3,12	3,04
CROATIA EUR 2035	4,000%	14.06.2035	106,61	107,21	3,19	3,11
CROATIA EUR 2037	3,250%	11.02.2037	96,45	97,05	3,64	3,57
CROATIA EUR 2041	1,750%	04.03.2041	77,21	77,81	3,73	3,67

CDS Pregled			
Izdavatelj	1 god	3 god	5 god

Hrvatska	17	31	52
Njemačka	6	20	8
Spain	5	12	19

Hrvatske korporativne obveznice						
ZG. HOLDING 2028	4,900%	11.07.2028	103,35	104,35	3,51	3,11



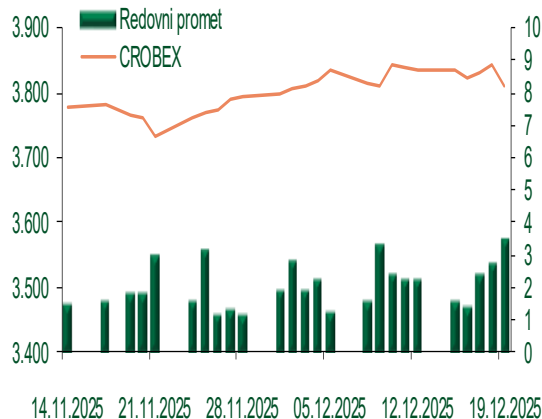
# Pregled dioničkog tržišta

## Dnevni pregled trgovanja na ZSE

Podaci za 19.12.2025.

Promet na burzi	3.379.709,40
Redovni promet	3.379.709,40
Dionice	3.372.352,05
Obveznice	7.357,35
Komercijalni zapisi	0,00
Strukturirani proizvodi	0,00
ETF	0,00
Blok promet	0,00
OTC promet	0,00
Vrijednost CROBEX indeksa	3.809,82
Dnevna promjena CROBEX indeksa	-0,82
Promjena CROBEX indeksa u tekućoj godini	19,39
Vrijednost CROBEX10 indeksa	2.432,09
Dnevna promjena CROBEX10 indeksa	-0,93
Promjena CROBEX10 indeksa u tekućoj godini	21,44

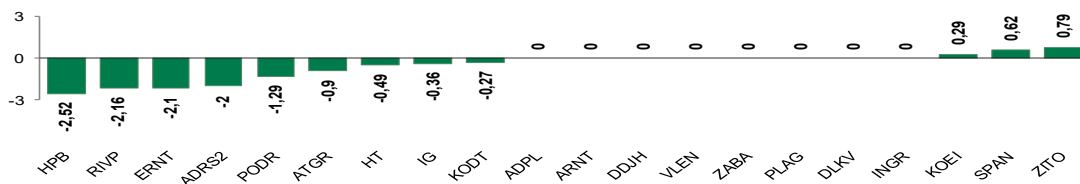
## Kretanje vrijednosti CROBEX-a i redovnog prometa



## Top 5 najlikvidnijih dionica na Zagrebačkoj burzi

Oznaka	Naziv društva	Zadnja cijena (EUR) na 19.12.2025.	% Promjene cijene	% Promjene u tekućoj godini	Promet ('000 EUR)	Tržišna kapitalizacija (mil. EUR)
KOEI	KONCAR d.d.	700,00	0,29	274,33	1.666,28	1.800,48
HPB	HPB d.d.	310,00	-2,52	65,78	344,92	627,63
ADRS2	ADRIS GRUPA d.d.	78,40	-2,00	38,52	340,87	531,87
HT	HT d.d.	40,80	-0,49	49,45	204,00	3.313,76
RIVP	Valamar Riviera d.d.	6,34	-2,16	34,32	190,30	799,01

## Dnevna % promjena sastavnica CROBEX-a



## Pregled stanja na burzama u regiji

Indeks	Vrijednost indeksa na 19.12.2025.	Dnevna promjena indeksa	Promjena indeksa u tekućoj godini
BELEX15	1.261,13	0,13%	9,97%
BELEXline	2.828,24	0,22%	15,27%
SBI TOP	2.504,09	1,45%	50,25%
SASX-10	1.495,17	0,07%	21,42%
BIRS	873,53	0,00%	-4,95%
MONEX 20	18.473,56	0,00%	12,41%
MBI-10	10.091,11	0,00%	-1,08%

Izvor: službene stranice burzi regije

## Pregled stanja na burzama u svijetu

Indeks	Vrijednost indeksa na 19.12.2025.	Dnevna promjena indeksa	Promjena indeksa u tekućoj godini
FTSE 100	9.897,42	0,61%	21,10%
DAX 30	24.288,40	0,37%	22,00%
CAC 40	8.151,38	0,01%	10,44%
DJIA	48.134,89	0,38%	13,14%
NASDAQ	23.307,62	1,31%	20,70%
S&P 500	6.834,50	0,88%	16,20%
NIKKEI 225	50.402,39	1,81%	26,34%

Izvor: Bloomberg

# Kontakti

## Riznica i ALM

Prodaja rizničnih proizvoda  
[treasurysales@pbz.hr](mailto:treasurysales@pbz.hr)

01 4891 301

Riznica  
[treasury@pbz.hr](mailto:treasury@pbz.hr)

- Likvidnost 01 4891 303
- Trgovanje devizama 01 4891 302
- Trgovanje vrijednosnim papirima 01 4891 304
- Trgovanje efektivom 01 4891 305

## Proizvodi korporativnog bankarstva

Brokerski poslovi  
[brokeri@pbz.hr](mailto:brokeri@pbz.hr)

01 4891 331

### Pravne napomene:

Ovu publikaciju izdaje PRIVREDNA BANKA ZAGREB-DIONIČKO DRUŠTVO, Zagreb, Radnička cesta 50 (dalje: PBZ) i namijenjena je klijentima Grupe PBZ. Ova publikacija je načinjena samo sa svrhom informiranja i ne može se niti na koji način smatrati ponudom ili pozivom na kupnju imovine ili prava koje se u njoj spominju. Informativni karakter ove publikacije znači da ona ne može služiti kao zamjena za vlastitu prosudbu i procjenu bilo kojeg čitatelja ili primatelja ove publikacije. Informacije, mišljenja, zaključci, prognoze i projekcije koje se ovdje iznose zasnivaju se na javno dostupnim podacima u čiju se točnost PBZ pouzdaje, ali istu ne može jamčiti. U skladu s navedenim, svi stavovi, mišljenja, zaključci, prognoze i projekcije izneseni u ovoj publikaciji podložni su promjenama podataka kako ih objavljuju korišteni izvori. PBZ dozvoljava daljnje korištenje podataka iz ove publikacije, uz obavezno navođenje ove publikacije kao izvora. Svaka imovina koja se spominje u ovoj publikaciji i čije se kretanje komentira može, s vremena na vrijeme, biti predmet trgovanja, odnosno zauzimanja pozicije od strane PBZ-a.

### Zaštita osobnih podataka:

Privredna banka Zagreb d.d., Radnička cesta 50, Zagreb, OIB 02535697732, upisana u sudski registar Trgovačkog suda u Zagrebu, pod matičnim brojem subjekta upisa (MBS) 080002817 (dalje: Banka), kao voditelj obrade osobnih podataka, posluje u skladu s načelima Uredbe (EU) 2016/679 EUROPSKOG PARLAMENTA I VIJEĆA od 27. travnja 2016. o zaštiti pojedinaca u vezi s obradom osobnih podataka i o slobodnom kretanju takvih podataka te o stavljanju izvan snage Direktive 95/46/EZ (Opća uredba o zaštiti podataka). Podaci za kontakt službenika za zaštitu podataka: [sluzbenik.za.zastitu.osobnih.podataka@pbz.hr](mailto:sluzbenik.za.zastitu.osobnih.podataka@pbz.hr)

Pri prikupljanju osobnih podataka klijenata, bilo da su prikupljeni od klijenta u trenutku njihovog prikupljanja bilo da su prikupljeni iz nekog drugog izvora, Banka pruža informacije u skladu s člancima 13. i 14. Opće uredbe o zaštiti podataka, kao što su primjerice informacije o Banci kao voditelju obrade, svrhama i pravnom temelju obrade osobnih podataka, kategorijama podataka koji se prikupljaju, razdoblju čuvanja podataka, primateljima podataka, izvoru podatka kao i o pravima u vezi zaštite osobnih podataka (primjerice, pravo na pristup podacima, pravo na brisanje, prigovor i dr.).

Osobne podatke klijenta kao i osobne podatke drugih fizičkih osoba (npr. zakonskih zastupnika, ovlaštenih potpisnika, kontakt osoba i sl.) danih u svrhu slanja ovog izvještaja Banka obrađuje i koristi zakonito, pošteno i transparentno, štiteći pri tome sigurnost osobnih podataka od neovlaštene ili nezakonite obrade, primjenjujući najviše tehničke, sigurnosne i organizacijske mjere zaštite. Detaljnije obavijesti o zaštiti privatnosti klijenta dostupne su u dokumentu "Informacija o obradi osobnih podataka fizičkih osoba u poslovanju s poslovnim subjektima" na [www.pbz.hr](http://www.pbz.hr) te u poslovnim prostorijama Banke.