

## Dnevni izvještaj financijskih tržišta

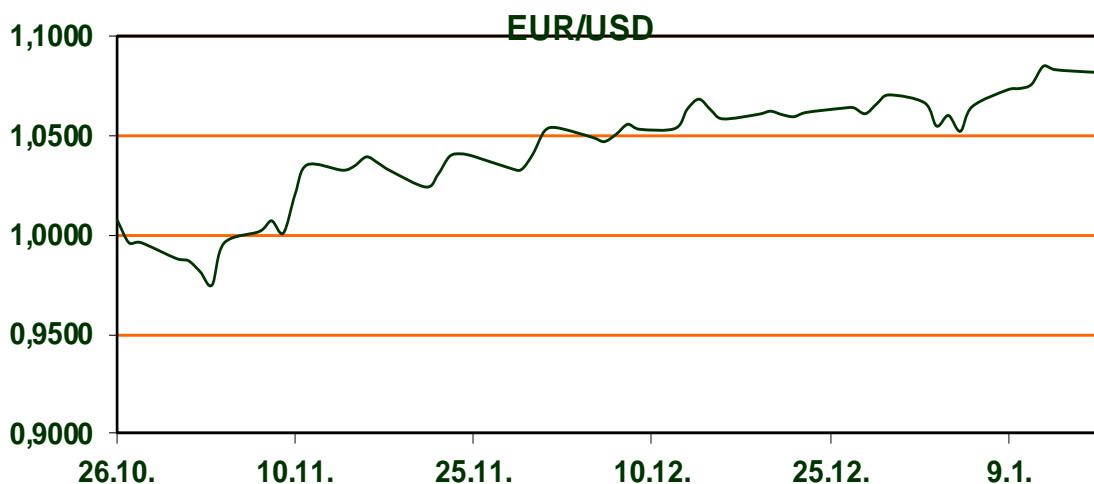
**17. siječanj 2023.**

- Dolarov indeks u porastu
- EUR/USD u blagom padu
- cijene nafte u porastu
- CROBEX u padu nakon pozitivnog trenda, Europski dionički indeksi u porastu

## Pregled deviznog tržišta

	Spot rates		Forward points EUR/USD			Interest rate sw ap EUR		
	BID	ASK		BID	ASK		BID	ASK
EURUSD	1,0827	1,0831	O/N	0,50	0,90	1Y	3,253	3,283
EURCHF	1,0002	1,0005	T/N	0,52	0,95	2Y	3,177	3,207
EURGBP	0,8864	0,8867	1W	4,00	7,00	3Y	2,963	2,993
EURJPY	139,13	139,17	2W	8,20	12,00	4Y	2,849	2,879
GBPUSD	1,2214	1,2216	1M	21,00	26,00	5Y	2,789	2,799
USDJPY	128,5	128,51	3M	61	68,00	7Y	2,725	2,755
GOLD	1909,77	1909,95	6M	115,00	124,00	9Y	2,728	2,748
BRENT	84,58	84,60	12M	208,00	225,00	10Y	2,72	2,76

Dobro jutro! Na svjetskom valutnom tržištu vrijednost dolara je u blagom rastu u odnosu na ponedjeljak. Dolarov indeks, koji pokazuje vrijednost američke u odnosu na ostalih šest najvažnijih svjetskih valuta, trenutno se kreće oko 102,45 bodova. Tečaj EUR/USD je u blagom padu i trenutno se kreće oko 1,0822. S druge strane, EUR/JPY je u porastu 70 bps u odnosu na jučer i trenutno iznosi 128,74. Cijene nafte su u vrlo blagom padu u odnosu na jučer. Cijena barela na američkom tržištu trenutno se kreće oko 79,12 dolara, dok na londonskom iznosi 84,49 dolara. Vrijednost zlata je u padu i iznosi 1,916\$. Ovogodišnji sastanak Svjetskog ekonomskog foruma, koji okuplja poslovne ljude i ekonomiste, započeo je s naglaskom na nadolazeću recesiju u cijelom svijetu ove godine. Anketa Pwc-a pokazuje da 73% od 4,410 poslovnih čelnika predviđaju da će globalni rast usporiti u sljedećih 12 mjeseci. Također, druga anketa provedena među ekonomistima otkriva da 2/3 istih predviđa globalnu recesiju. Ključni dionički indeksi Zagrebačke burze zaključili su padom nakon šest dana rasta. CROBEX je umanjen za 2,75 posto, CROBEX10 je u minusu 3,57 posto i CROBEXprime je oslabio za 3,33 posto. Sveukupni promet na Zagrebačkoj burzi. Sveukupni promet je u odnosu na petak u plusu za 1,1 milijun eura te je iznosio 1,6 milijuna eura. Euro Stox 50 indeks je ojačao 0,15 posto, dok je njemački DAX u plusu 0,31 posto. Američki indeksi su ojačali zbog usporavanja inflacije te je Dow Jones porastao za 0,33 posto, a S&P 500 0,4 posto



Film: Hunt for the Wilderpeople

Taika Waititi, zaskužan za genijalni What We Do In The Shadows, redatelj je ove magične novozelandske komedije-drame koja će vas šarmirati u pet minuta. Osim smijeha, ovo će biti jedno od emocionalnih putovanja kojima ste svjedočili. Radnja se vrti oko Rickyja, problematičnog siročeta odgajanog na hip-hopu i sustavnom odbijanju od strane mnogih udomiteljskih obitelji. Stiže na farmu i spletom okolnosti nađe se sa svojim udomiteljskim ujakom kako bježi od vlasti novozelandskom netaknutom prirodom. Avantura, smijeh, suze, veličanstveni krajolik? Da, da, da.

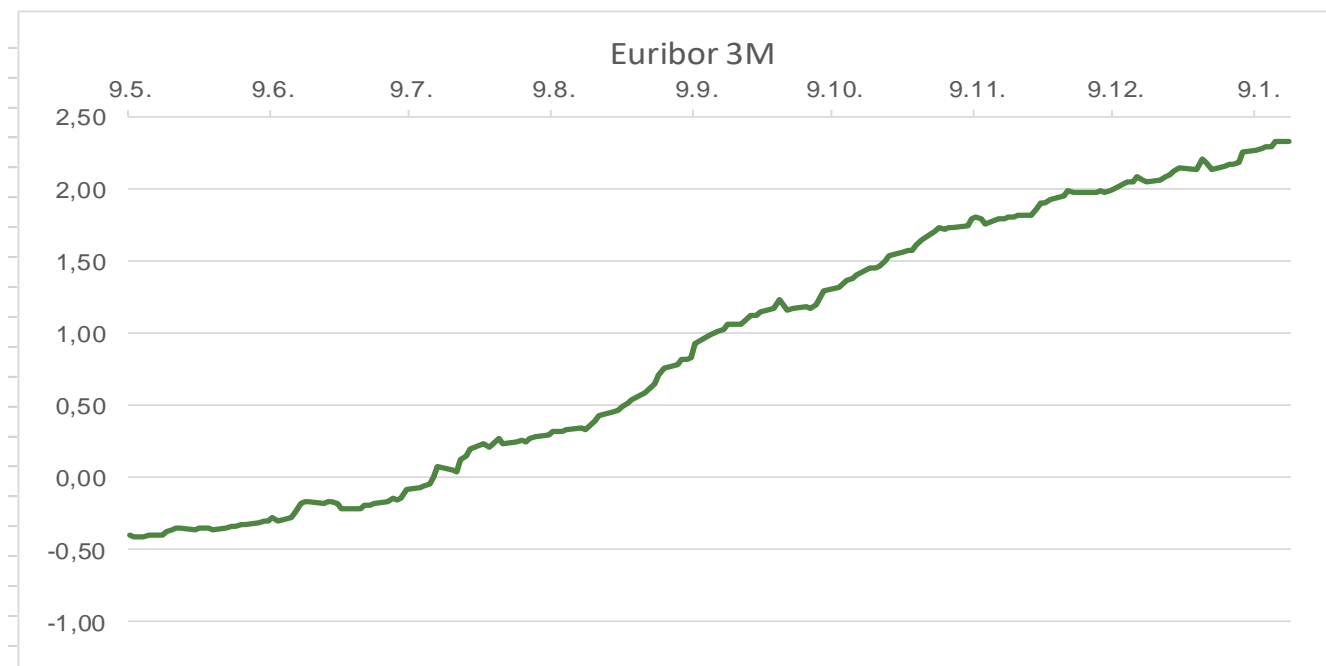
# Pregled novčanog tržišta

Info tržišne kamate					
EUR	O/N	1W	1M	3M	6M
Bid	1,75	1,75	1,75	2,00	2,25
Ask	2,25	2,25	2,25	2,75	3,00
USD	O/N	1W	1M	3M	6M
Bid	4,00	4,00	4,00	4,15	4,35
Ask	4,75	4,75	4,75	5,00	5,25

Vrijednost udjela fondova	13.01.2023
Fond	
Eurizon HR Start fond	18,5655 EUR
Eurizon HR D-Start fond	138,9609 USD
Eurizon HR Short Term Bond fond	13,5044 EUR
Eurizon HR Euro Short Term Bond fond	97,0790 EUR
Eurizon HR Bond fond	123,4005 EUR
Eurizon HR Conservative 10 fond	109,5046 EUR
Eurizon HR International Multi Asset fond	94,1440 EUR
Eurizon HR Flexible 30 fond	104,7804 EUR
Eurizon HR Moderate 30 fond	92,2018 EUR
Eurizon HR Dollar Progressive fond	92,7581 USD
Eurizon HR Global fond	17,5882 EUR
Eurizon HR Equity fond	14,8910 EUR
Eurizon HR Equity World fond	95,0515 EUR
Eurizon HR Active Defensive fond	98,6573 EUR
Eurizon HR Target 2027	97,4415 EUR
Eurizon HR Active Defensive 2 fond	96,0681 EUR
Eurizon HR Target 2027 II fond	99,7822 EUR
Eurizon HR Target 2027 III fond	102,2024 EUR
Eurizon HR Dollar Bond fond 3	101,9774 USD
Eurizon HR Target 2025 fond	99,4719 EUR
Eurizon HR Target 2025 II fond	100,6331 EUR

Trezorski zapisi (Rezultati posljednje aukcije Min. Financija RH)					
Ročnost	Valuta	Prinos	Izdano (Mio)	Dat. Izdanja	Dat. Dospijeća
364	EUR	0,20	1120	01.12.2022	30.11.2023
182	EUR	0,10	140	01.12.2022	01.06.2023
91	EUR	0,08	55	01.12.2022	02.03.2023

	EUR BID	USD BID	CHF BID
1 Y	3,2460	5,0840	1,4920
2 Y	3,1890	4,5030	1,4605
3 Y	2,9770	4,0550	1,4075
4 Y	2,8570	3,8130	1,4150
5 Y	2,7870	3,6780	1,4425
6 Y	2,7490	3,6060	1,4850
7 Y	2,7340	3,5610	1,5325
8 Y	2,7290	3,5340	1,5725
9 Y	2,7320	3,5230	1,6150
10 Y	2,7390	3,5220	1,6500



# Pregled tržišta obveznica

## Obveznice Republike Hrvatske

Naziv	Kupon	Dospijeće	Cijena		Prinos	
			Bid	Ask	Bid	Ask
<i>Euro - domaća izdanja</i>						
RHMF-O-247E	5,750%	10.07.2024	103,96	104,66	2,99	2,51
RHMF-O-267E	2,125%	15.01.2026	96,15	96,65	3,49	3,31
RHMF-O-275E	0,750%	05.05.2027	89,77	90,77	3,33	3,06
RHMF-O-302E	1,250%	04.02.2030	84,13	85,13	3,84	3,68
RHMF-O-322E	3,375%	15.07.2032	95,92	96,92	3,89	3,76
RHMF-O-403E	1,250%	03.03.2040	64,88	65,88	4,13	4,03

## Kotacije europskih državnih obveznica dospjeća 10 godina

Izdavatelj	Cijena	Prinos
Njemačka	100,92	2,20
Francuska	94,31	2,66
Austrija	85,05	2,79
Italija	87,76	4,06
Španjolska	94,72	3,19
Portugal	88,06	3,12
Češka	80,01	4,38
Grčka	81,47	4,17
Slovenija	92,01	3,28

## EUR - domaća izdanja (bivši HRK)

RHMF-O-23BA	1,750%	27.11.2023	98,90	99,30	3,06	2,58
RHMF-O-24BA	0,250%	27.11.2024	94,98	95,68	3,06	2,66
RHMF-O-253A	0,250%	03.03.2025	93,99	94,79	3,21	2,80
RHMF-O-257A	4,500%	09.07.2025	102,94	103,74	3,25	2,90
RHMF-O-26CA	4,250%	14.12.2026	103,48	104,28	3,29	3,07
RHMF-O-282A	2,875%	07.02.2028	97,47	98,37	3,42	3,23
RHMF-O-287A	0,500%	05.07.2028	85,27	85,77	3,49	3,37
RHMF-O-297A	2,375%	09.07.2029	92,33	93,23	3,72	3,56
RHMF-O-327A	3,250%	07.07.2032	94,85	95,85	3,91	3,78
RHMF-O-34BA	1,000%	27.11.2034	72,01	73,01	3,99	3,86

## Eurobonds Rep. Hrvatske

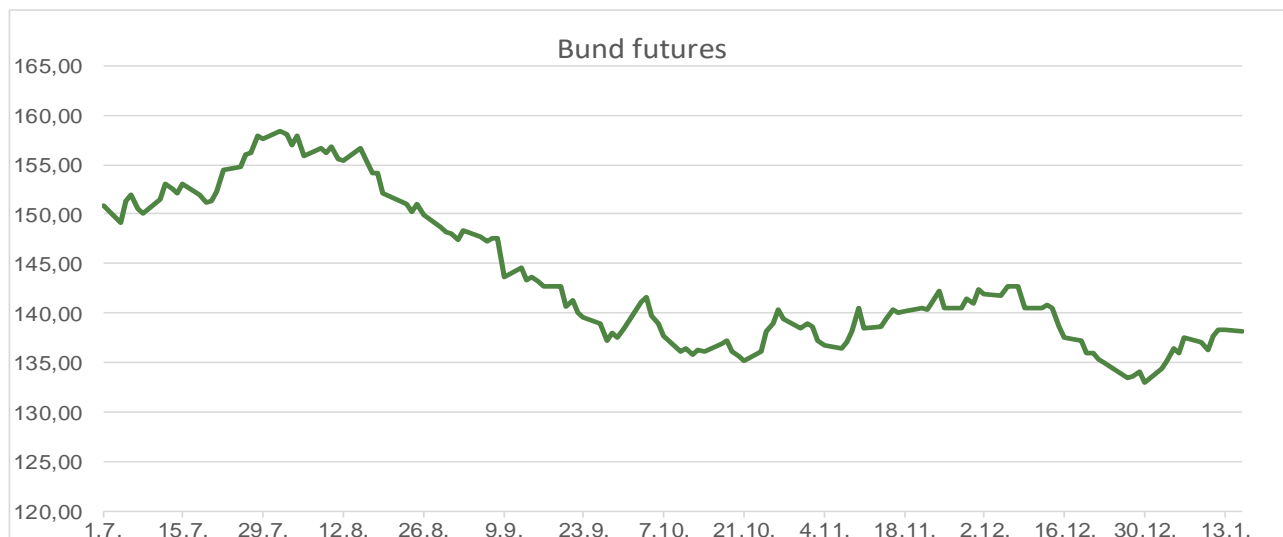
Naziv	Kupon	Dospijeće	Cijena		Prinos	
			Bid	Ask	Bid	Ask
<i>Republika Hrvatska</i>						
CROATIA USD 2023	5,500%	04.04.2023.	99,53	100,03	7,68	5,25
CROATIA USD 2024	6,000%	26.01.2024	100,16	100,66	5,83	5,32
CROATIA EUR 2025	3,000%	11.03.2025	99,48	99,98	3,25	3,01
CROATIA EUR 2027	3,000%	20.03.2027	99,21	99,71	3,21	3,07
CROATIA EUR 2028	2,700%	15.06.2028	96,48	96,98	3,42	3,32
CROATIA EUR 2029	1,125%	19.06.2029	85,18	85,68	3,77	3,67
CROATIA EUR 2030	2,750%	27.01.2030	93,59	94,09	3,81	3,72
CROATIA EUR 2031	1,500%	17.06.2031	83,10	83,70	3,87	3,78
CROATIA EUR 2032	2,875%	22.04.2032	92,13	92,63	3,90	3,83
CROATIA EUR 2033	1,125%	04.03.2033	76,72	77,32	3,94	3,85
CROATIA EUR 2041	1,750%	04.03.2041	70,18	70,68	4,10	4,05

## CDS Pregled

Izdavatelj	1 god	3 god	5 god
Hrvatska	37	80	100
Italija	30	71	109
Spain	9	27	47

## Hrvatske korporativne obveznice

ZG. HOLDING 2023	3,875%	15.07.2023	99,90	100,30	4,01	3,18
------------------	--------	------------	-------	--------	------	------



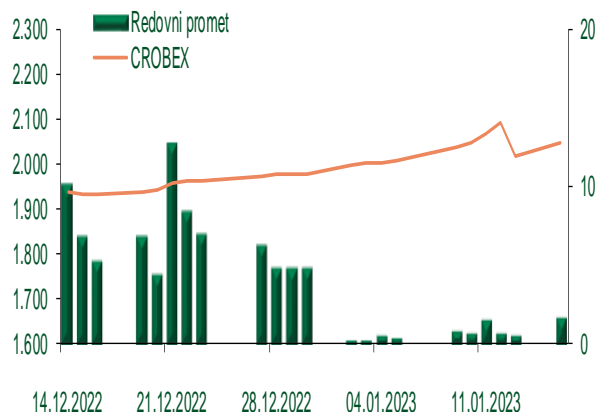
# Pregled dioničkog tržišta

## Dnevni pregled trgovanja na ZSE

Podaci za 16.01.2023.

Promet na burzi	1.633.880,73
Redovni promet	1.633.880,73
Dionice	1.601.550,48
Obveznice	0,00
Komercijalni zapisi	0,00
Strukturirani proizvodi	0,00
ETF	32.330,25
Blok promet	0,00
OTC promet	0,00
Vrijednost CROBEX indeksa	2.049,25
Dnevna promjena CROBEX indeksa	-2,75
Promjena CROBEX indeksa u tekućoj godini	3,50
Vrijednost CROBEX10 indeksa	1.185,10
Dnevna promjena CROBEX10 indeksa	-3,57
Promjena CROBEX10 indeksa u tekućoj godini	2,50

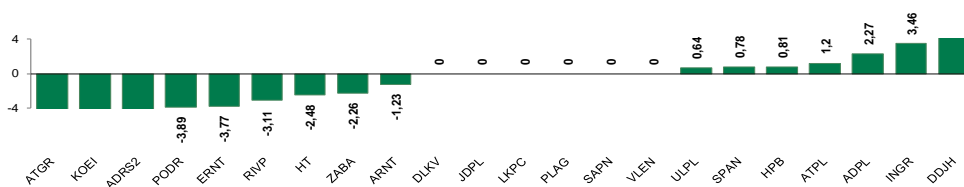
## Kretanje vrijednosti CROBEX-a i redovnog prometa



## Top 5 najlikvidnijih dionica na Zagrebačkoj burzi

Oznaka	Naziv društva	Zadnja cijena (EUR) na 16.01.2023.	% Promjene cijene	% Promjene u tekućoj godini	Promet ('000 EUR)	Tržišna kapitalizacija (mil. EUR)
HT	HT d.d.	23,60	-2,48	0,00	483,09	1.916,78
PODR	PODRAVKA d.d.	89,00	-3,89	5,70	226,07	633,68
RIVP	Valamar Riviera d.d.	4,05	-3,11	0,00	133,70	510,41
ADRS2	ADRS GRUPA d.d.	50,60	-4,17	4,76	132,29	343,28
ADPL	AD PLASTIK d.d.	13,50	2,27	27,96	118,88	56,69

## Dnevna % promjena sastavnica CROBEX-a



## Pregled stanja na burzama u regiji

Indeks	Vrijednost indeksa na 16.01.2023.	Dnevna promjena indeksa	Promjena indeksa u tekućoj godini
BELEX15	841,16	-0,21%	2,01%
BELEXline	1.773,99	-0,27%	1,96%
SBI TOP	1.108,83	-0,85%	5,99%
SASX-10	1.060,51	-0,73%	0,24%
BIRS	834,43	-0,15%	-0,77%
MONEX 20	14.903,54	0,67%	5,39%
MBI-10	5.858,83	0,16%	3,65%

Izvor: službene stranice burzi regije

## Pregled stanja na burzama u svijetu

Indeks	Vrijednost indeksa na 16.01.2023.	Dnevna promjena indeksa	Promjena indeksa u tekućoj godini
FTSE 100	7.860,07	0,20%	5,48%
DAX 30	15.134,04	0,31%	8,69%
CAC 40	7.043,31	0,28%	8,80%
DJIA	34.302,61	0,33%	3,49%
NASDAQ	11.079,16	0,71%	5,85%
S&P 500	3.999,09	0,40%	4,16%
NIKKEI 225	26.138,68	1,23%	0,17%

Izvor: Bloomberg

# Kontakti

## Riznica i ALM

Prodaja rizničnih proizvoda  
[treasurysales@pbz.hr](mailto:treasurysales@pbz.hr)

01 4891 301

Riznica  
[treasury@pbz.hr](mailto:treasury@pbz.hr)

- Likvidnost 01 4891 303
- Trgovanje devizama 01 4891 302
- Trgovanje vrijednosnim papirima 01 4891 304
- Trgovanje efektivom 01 4891 305

## Proizvodi korporativnog bankarstva

Brokerski poslovi  
[brokeri@pbz.hr](mailto:brokeri@pbz.hr)

01 4891 331

### Pravne napomene:

Ovu publikaciju izdaje PRIVREDNA BANKA ZAGREB-DIONIČKO DRUŠTVO, Zagreb, Radnička cesta 50 (dalje: PBZ) i namijenjena je klijentima Grupe PBZ. Ova publikacija je načinjena samo sa svrhom informiranja i ne može se niti na koji način smatrati ponudom ili pozivom na kupnju imovine ili prava koje se u njoj spominju. Informativni karakter ove publikacije znači da ona ne može služiti kao zamjena za vlastitu prosudbu i procjenu bilo kojeg čitatelja ili primatelja ove publikacije. Informacije, mišljenja, zaključci, prognoze i projekcije koje se ovdje iznose zasnivaju se na javno dostupnim podacima u čiju se točnost PBZ pouzdaje, ali istu ne može jamčiti. U skladu s navedenim, svi stavovi, mišljenja, zaključci, prognoze i projekcije izneseni u ovoj publikaciji podložni su promjenama podataka kako ih objavljuju korišteni izvori. PBZ dozvoljava daljnje korištenje podataka iz ove publikacije, uz obavezno navođenje ove publikacije kao izvora. Svaka imovina koja se spominje u ovoj publikaciji i čije se kretanje komentira može, s vremena na vrijeme, biti predmet trgovanja, odnosno zauzimanja pozicije od strane PBZ-a.

### Zaštita osobnih podataka:

Privredna banka Zagreb d.d., Radnička cesta 50, Zagreb, OIB 02535697732, upisana u sudski registar Trgovačkog suda u Zagrebu, pod matičnim brojem subjekta upisa (MBS) 080002817 (dalje: Banka), kao voditelj obrade osobnih podataka, posluje u skladu s načelima Uredbe (EU) 2016/679 EUROPSKOG PARLAMENTA I VIJEĆA od 27. travnja 2016. o zaštiti pojedinaca u vezi s obradom osobnih podataka i o slobodnom kretanju takvih podataka te o stavljanju izvan snage Direktive 95/46/EZ (Opća uredba o zaštiti podataka). Podaci za kontakt službenika za zaštitu podataka: [sluzbenik.za.zastitu.osobnih.podataka@pbz.hr](mailto:sluzbenik.za.zastitu.osobnih.podataka@pbz.hr)

Pri prikupljanju osobnih podataka klijenata, bilo da su prikupljeni od klijenta u trenutku njihovog prikupljanja bilo da su prikupljeni iz nekog drugog izvora, Banka pruža informacije u skladu s člancima 13. i 14. Opće uredbe o zaštiti podataka, kao što su primjerice informacije o Banci kao voditelju obrade, svrhama i pravnom temelju obrade osobnih podataka, kategorijama podataka koji se prikupljaju, razdoblju čuvanja podataka, primateljima podataka, izvoru podatka kao i o pravima u vezi zaštite osobnih podataka (primjerice, pravo na pristup podacima, pravo na brisanje, prigovor i dr.).

Osobne podatke klijenta kao i osobne podatke drugih fizičkih osoba (npr. zakonskih zastupnika, ovlaštenih potpisnika, kontakt osoba i sl.) danih u svrhu slanja ovog izvještaja Banka obrađuje i koristi zakonito, pošteno i transparentno, štiteći pri tome sigurnost osobnih podataka od neovlaštene ili nezakonite obrade, primjenjujući najviše tehničke, sigurnosne i organizacijske mjere zaštite. Detaljnije obavijesti o zaštiti privatnosti klijenta dostupne su u dokumentu "Informacija o obradi osobnih podataka fizičkih osoba u poslovanju s poslovnim subjektima" na [www.pbz.hr](http://www.pbz.hr) te u poslovnim prostorijama Banke.