

Dnevni izvještaj financijskih tržišta

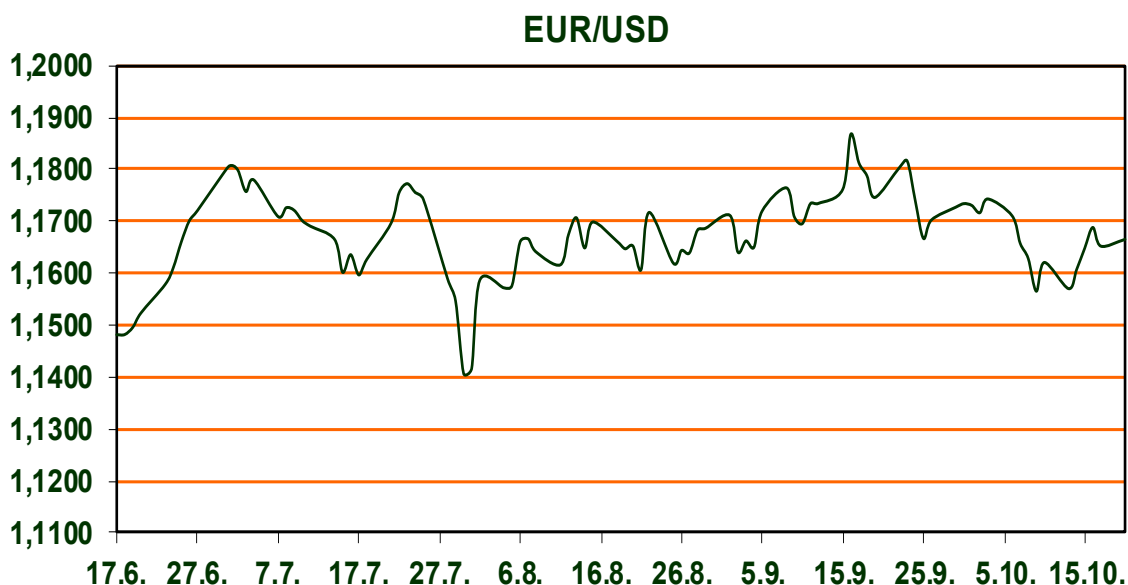
20. listopada 2025.

- **Objavljen BDP Kine za treće tromjesečje**
- **S&P smanjio kreditni rejting Francuske**
- **Dolar oslabio prema košarici valuta**
- **CROBEX bez značajne promjene, američki dionički indeksi u porastu**

Pregled deviznog tržišta

	Spot rates		Forward points EUR/USD			Interest rate swap EUR		
	BID	ASK		BID	ASK	BID	ASK	
EURUSD	1,1664	1,1666	O/N	0,40	0,44	1Y	2,0755	2,0998
EURCHF	0,9249	0,9254	T/N	1,24	1,26	2Y	2,0589	2,0871
EURGBP	0,8687	0,8691	1W	2,92	2,98	3Y	2,1191	2,1448
EURJPY	175,83	175,84	2W	5,87	5,94	4Y	2,193	2,2184
GBPUSD	1,3424	1,3428	1M	12,81	12,91	5Y	2,276	2,28
USDJPY	150,72	150,77	3M	40,80	41,00	7Y	2,4026	2,4279
GOLD	4256,44	4257,23	6M	86,95	87,55	9Y	2,5263	2,5517
BRENT	60,99	61,00	12M	192,53	193,67	10Y	2,5816	2,6069

Kineski gospodarski rast usporio je u tromjesečju do kraja rujna zbog nastavka problema na tržištu nekretnina i pojačanih trgovinskih napetosti sa SAD-om. Drugo najveće svjetsko gospodarstvo poraslo je za 4.8% u usporedbi s istim razdobljem 2024., što je najslabiji rast u godini dana. Podaci dolaze nakon što je Kina uvela sveobuhvatne kontrole na izvoz rijetkih minerala bitnih za globalnu proizvodnju elektronike. Futures ugovori na francuske obveznice pali su nakon što je S&P Global Ratings snizio njezin suvereni kreditni rejting, što je neplanirani potez koji naglašava fiskalne probleme nacije i dovodi njezin dug u opasnost od prisilne prodaje od strane nekih fondova. Snižavanje rejtinga znači da je Francuska izgubila svoj dvostruki A kreditni rejting kod dva od tri glavna kreditna procjenitelja. Na svjetskim je tržištima vrijednost dolara prema košarici valuta prošloga tjedna blago pala, što je posljedica trgovinskog rata između SAD-a i Kine, kao i očekivanja da će FED nastaviti sa smanjenjem kamatnih stopa. Dolarov indeks, koji pokazuje vrijednost američke prema šest najvažnijih svjetskih valuta, pao je prošloga tjedna 0.3%, na 98.54 boda. Ključni dionički indeksi zaključili su rastom te je CROBEX u tjednom plusu za 0.57% zaključio na 3.781,91 bod dok je CROBEX10 zabilježio tjedni rast od 1.29% i završio na 2.422,01 bod. Dow Jones porastao je 0.52% na 46.190,61 bod, dok je S&P 500 porastao 0.53% na 6.664,01 bod, a Nasdaq indeks zabilježio je rast od 0.52% na 22.679,98 bodova.



TEHNOLOGIJA: Pozitivni podaci o prodaji Iphone 17

Istraživačka tvrtka Counterpoint izjavila je da je serija iPhone 17 telefona nadmašila svog prethodnika u ranoj prodaji u Kini i SAD-u. Noviji modeli nadmašili su prodaju prethodnog modela za 14% tijekom prvih 10 dana dostupnosti u te dvije zemlje.

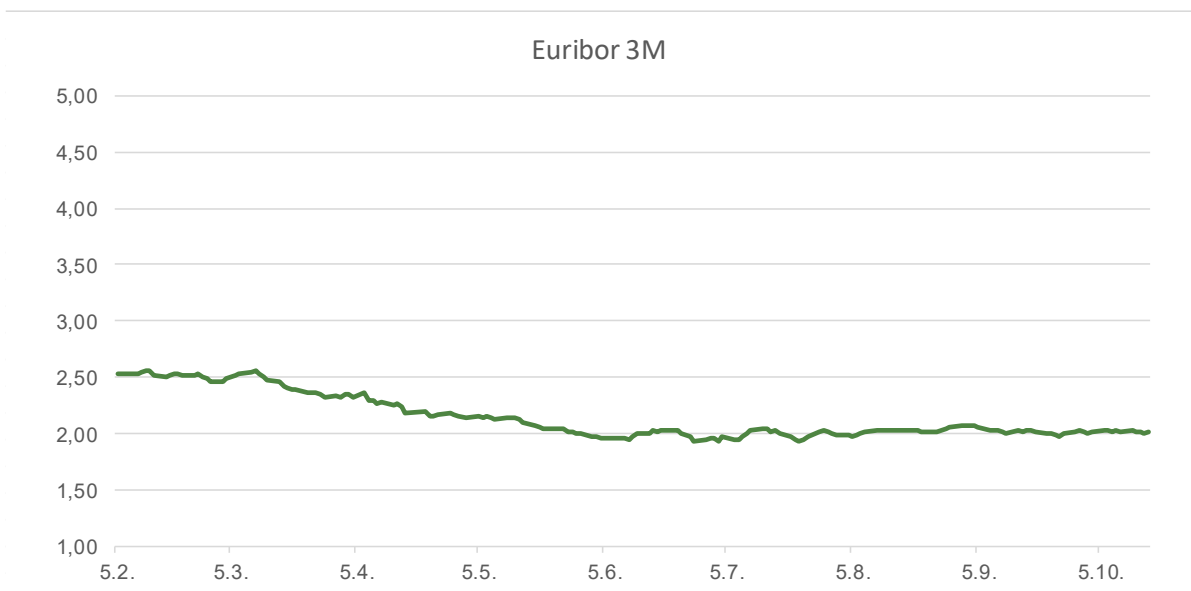
Pregled novčanog tržišta

Info tržišne kamate						
EUR	O/N	1W	1M	3M	6M	
Bid	1,75	1,75	1,75	1,75	1,75	
Ask	2,25	2,25	2,25	2,25	2,25	
USD	O/N	1W	1M	3M	6M	
Bid	3,80	3,80	3,80	3,80	3,75	
Ask	4,30	4,30	4,30	4,30	4,25	

Fond	16. 10. 2025
	Vrijednost udjela fondova
Eurizon HR Cash klasa A	104,8106 EUR
Eurizon HR Cash klasa B	104,9041 EUR
Eurizon HR Cash klasa C	104,9932 EUR
Eurizon HR Start fond	20,0740 EUR
Eurizon HR D-Start fond	154,9769 USD
Eurizon HR Euro Short Term Bond fond	106,7801 EUR
Eurizon HR Bond fond	134,9224 EUR
Eurizon HR Conservative 10 fond	121,0296 EUR
Eurizon HR International Multi Asset fond	106,9090 EUR
Eurizon HR Flexible 30 fond	114,6850 EUR
Eurizon HR Moderate 30 fond	101,3793 EUR
Eurizon HR Dollar Progressive fond	114,6811 USD
Eurizon HR Global fond	22,1039 EUR
Eurizon HR Equity fond	26,1740 EUR
Eurizon HR Equity World fond	133,1033 EUR
Eurizon HR Active Defensive fond	117,1517 EUR
Eurizon HR Target 2027	107,3132 EUR
Eurizon HR Active Defensive 2 fond	111,5634 EUR
Eurizon HR Target 2027 II fond	110,3022 EUR
Eurizon HR Target 2027 III fond	112,5346 EUR
Eurizon HR Dollar Bond fond 3	111,7975 USD
Eurizon HR Target 2025 fond	105,6738 EUR
Eurizon HR Target 2025 II fond	106,5078 EUR
Eurizon HR Target 2026 fond	106,9186 EUR
Eurizon HR Target 2026 II	105,3185 EUR

Trezorski zapisi (Rezultati posljednje aukcije Min. Financija RH)					
Ročnost	Valuta	Prinos	Izdano (Mo)	Dat. Izdanja	Dat. Dospjeća
364	EUR	2,30	829	27.02.2025	26.02.2026
91	EUR	2,05	1170	17.06.2025	18.09.2025

Kamatni sw apovi	EUR BID	USD BID	CHF BID
1 Y	2,0755	3,7605	-0,0452
2 Y	2,0589	3,5223	-0,0702
3 Y	2,1191	3,4900	-0,0020
4 Y	2,1930	3,5067	0,0748
5 Y	2,2760	3,5473	0,1470
6 Y	2,3352	3,6008	0,2175
7 Y	2,4026	3,6605	0,2878
8 Y	2,4667	3,7197	0,3528
9 Y	2,5263	3,7783	0,4338
10 Y	2,5816	3,8343	0,4960



Pregled tržišta obveznica

Obveznice Republike Hrvatske						
Naziv	Kupon	Dospijeće	Cijena		Prinos	
			Bid	Ask	Bid	Ask

Euro - domaća izdanja (bivši VK)

RHMF-O-267E	2,125%	15.07.2026	99,85	100,15	2,33	1,92
RHMF-O-275E	0,750%	05.05.2027	97,29	97,69	2,56	2,29
RHMF-O-302E	1,250%	04.02.2030	94,53	95,13	2,61	2,46
RHMF-O-327E	3,375%	15.07.2032	103,53	104,23	2,80	2,68
RHMF-O-403E	1,250%	03.03.2040	73,32	74,32	3,65	3,55

Kotacije europskih državnih obveznica dospjeća 10 godina		
Izdavatelj	Cijena	Prinos

Njemačka	100,11	2,59
Francuska	101,04	3,38
Austrija	100,44	2,89
Italija	102,08	3,38
Španjolska	100,77	3,11
Portugal	100,27	2,97
Češka	93,51	4,34
Grčka	102,99	3,26
Slovenija	88,30	2,94

EUR - domaća izdanja

RHMF-O-26CA	4,250%	14.12.2026	102,34	103,14	2,18	2,02
RHMF-O-273N	2,650%	10.03.2027	100,35	100,85	2,38	1,48
RHMF-O-277N	3,300%	12.07.2027	101,90	102,40	2,16	1,87
RHMF-O-282A	2,875%	07.02.2028	101,47	102,37	2,22	1,82
RHMF-O-287A	0,500%	05.07.2028	94,90	95,40	2,46	2,26
RHMF-O-297A	2,375%	09.07.2029	99,31	100,21	2,57	2,32
RHMF-O-303A	3,000%	10.03.2030	101,42	101,92	2,66	2,53
RHMF-O-327A	3,250%	07.07.2032	102,75	103,75	2,80	2,64
RHMF-O-33BA	3,750%	24.11.2033	105,83	106,43	2,94	2,85
RHMF-O-347A	3,500%	12.07.2034	103,64	104,64	3,02	2,89
RHMF-O-34BA	1,000%	27.11.2034	83,48	84,48	3,10	2,96

Eurobonds Rep. Hrvatske						
Naziv	Kupon	Dospijeće	Cijena		Prinos	
			Bid	Ask	Bid	Ask

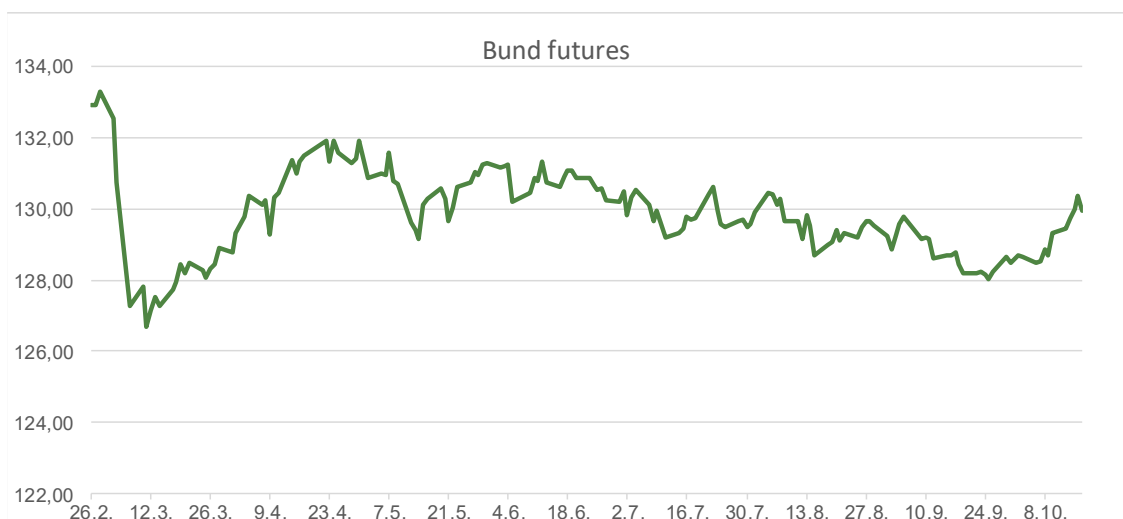
Republika Hrvatska

CROATIA EUR 2027	3,000%	20.03.2027	101,06	101,56	2,22	1,86
CROATIA EUR 2028	2,700%	15.06.2028	100,94	101,44	2,33	2,13
CROATIA EUR 2029	1,125%	19.06.2029	95,16	95,66	2,53	2,38
CROATIA EUR 2030	2,750%	27.01.2030	100,80	101,30	2,55	2,42
CROATIA EUR 2031	1,500%	17.06.2031	93,52	94,12	2,74	2,63
CROATIA EUR 2032	2,875%	22.04.2032	100,14	100,74	2,85	2,75
CROATIA EUR 2033	1,125%	04.03.2033	88,04	88,64	2,94	2,84
CROATIA EUR 2034	3,375%	12.03.2034	102,66	103,26	3,02	2,94
CROATIA EUR 2035	4,000%	14.06.2035	107,53	108,13	3,09	3,02
CROATIA EUR 2037	3,250%	11.02.2037	97,94	98,54	3,47	3,41
CROATIA EUR 2041	1,750%	04.03.2041	77,97	78,57	3,63	3,57

Hrvatske korporativne obveznice

ZG. HOLDING 2028	4,900%	11.07.2028	103,35	104,35	3,60	3,22
------------------	--------	------------	--------	--------	------	------

CDS Pregled			
Izdavatelj	1 god	3 god	5 god
Hrvatska	20	36	60
Njemačka	6	20	9
Spain	7	16	26



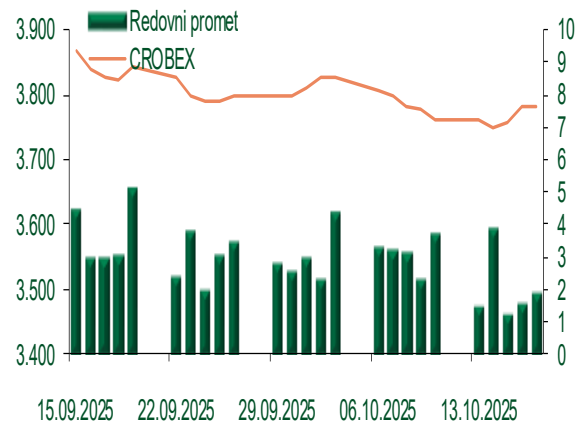
Pregled dioničkog tržišta

Dnevni pregled trgovanja na ZSE

Podaci za 17.10.2025.

Promet na burzi	1.826.612,56
Redovni promet	1.826.612,56
Dionice	1.607.610,22
Obveznice	33.941,60
Komercijalni zapisi	0,00
Strukturirani proizvodi	0,00
ETF	185.060,74
Blok promet	0,00
OTC promet	0,00
Vrijednost CROBEX indeksa	3.781,91
Dnevna promjena CROBEX indeksa	-0,03
Promjena CROBEX indeksa u tekućoj godini	18,51
Vrijednost CROBEX10 indeksa	2.422,01
Dnevna promjena CROBEX10 indeksa	0,03
Promjena CROBEX10 indeksa u tekućoj godini	20,94

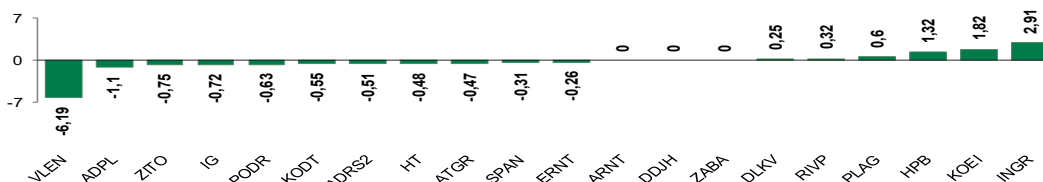
Kretanje vrijednosti CROBEX-a i redovnog prometa



Top 5 najlikvidnijih dionica na Zagrebačkoj burzi

Oznaka	Naziv društva	Zadnja cijena (EUR) na 17.10.2025.	% Promjene cijene	% Promjene u tekućoj godini	Promet ('000 EUR)	Tržišna kapitalizacija (mil. EUR)
KOEI	KONCAR d.d.	672,00	1,82	259,36	655,88	1.728,46
HT	HT d.d.	41,90	-0,48	53,48	182,51	3.403,10
KODT2	KONCAR - D&ST dd	3.520,00	0,00	309,30	157,32	216,23
7SLO	InterCapital ETF d.o.o.	49,00	-1,15	113,04	91,11	5,11
KODT	KONCAR - D&ST dd	3.600,00	-0,55	323,53	86,23	699,08

Dnevna % promjena sastavnica CROBEX-a



Pregled stanja na burzama u regiji

Indeks	Vrijednost indeksa na 17.10.2025.	Dnevna promjena indeksa	Promjena indeksa u tekućoj godini
BELEX15	1.230,61	0,85%	7,31%
BELEXline	2.845,25	0,46%	15,96%
SBI TOP	2.422,22	0,78%	45,34%
SASX-10	1.480,32	0,00%	20,21%
BIRS	852,53	0,00%	-7,23%
MONEX 20	18.161,08	0,17%	10,51%
MBI-10	10.381,32	0,45%	1,77%

Izvor: službene stranice burzi regije

Pregled stanja na burzama u svijetu

Indeks	Vrijednost indeksa na 17.10.2025.	Dnevna promjena indeksa	Promjena indeksa u tekućoj godini
FTSE 100	9.354,57	0,86%	14,46%
DAX 30	23.830,99	1,82%	19,70%
CAC 40	8.174,20	0,18%	10,75%
DJIA	46.190,61	0,52%	8,57%
NASDAQ	22.679,97	0,52%	17,45%
S&P 500	6.664,01	0,53%	13,30%
NIKKEI 225	49.094,02	3,18%	23,06%

Izvor: Bloomberg

Kontakti

Riznica i ALM

Prodaja rizničnih proizvoda
treasurysales@pbz.hr

01 4891 301

Riznica
treasury@pbz.hr

- Likvidnost 01 4891 303
- Trgovanje devizama 01 4891 302
- Trgovanje vrijednosnim papirima 01 4891 304
- Trgovanje efektivom 01 4891 305

Proizvodi korporativnog bankarstva

Brokerski poslovi
brokeri@pbz.hr

01 4891 331

Pravne napomene:

Ovu publikaciju izdaje PRIVREDNA BANKA ZAGREB-DIONIČKO DRUŠTVO, Zagreb, Radnička cesta 50 (dalje: PBZ) i namijenjena je klijentima Grupe PBZ. Ova publikacija je načinjena samo sa svrhom informiranja i ne može se niti na koji način smatrati ponudom ili pozivom na kupnju imovine ili prava koje se u njoj spominju. Informativni karakter ove publikacije znači da ona ne može služiti kao zamjena za vlastitu prosudbu i procjenu bilo kojeg čitatelja ili primatelja ove publikacije. Informacije, mišljenja, zaključci, prognoze i projekcije koje se ovdje iznose zasnivaju se na javno dostupnim podacima u čiju se točnost PBZ pouzdaje, ali istu ne može jamčiti. U skladu s navedenim, svi stavovi, mišljenja, zaključci, prognoze i projekcije izneseni u ovoj publikaciji podložni su promjenama podataka kako ih objavljuju korišteni izvori. PBZ dozvoljava daljnje korištenje podataka iz ove publikacije, uz obavezno navođenje ove publikacije kao izvora. Svaka imovina koja se spominje u ovoj publikaciji i čije se kretanje komentira može, s vremena na vrijeme, biti predmet trgovanja, odnosno zauzimanja pozicije od strane PBZ-a.

Zaštita osobnih podataka:

Privredna banka Zagreb d.d., Radnička cesta 50, Zagreb, OIB 02535697732, upisana u sudski registar Trgovačkog suda u Zagrebu, pod matičnim brojem subjekta upisa (MBS) 080002817 (dalje: Banka), kao voditelj obrade osobnih podataka, posluje u skladu s načelima Uredbe (EU) 2016/679 EUROPSKOG PARLAMENTA I VIJEĆA od 27. travnja 2016. o zaštiti pojedinaca u vezi s obradom osobnih podataka i o slobodnom kretanju takvih podataka te o stavljanju izvan snage Direktive 95/46/EZ (Opća uredba o zaštiti podataka). Podaci za kontakt službenika za zaštitu podataka: sluzbenik.za.zastitu.osobnih.podataka@pbz.hr

Pri prikupljanju osobnih podataka klijenata, bilo da su prikupljeni od klijenta u trenutku njihovog prikupljanja bilo da su prikupljeni iz nekog drugog izvora, Banka pruža informacije u skladu s člancima 13. i 14. Opće uredbe o zaštiti podataka, kao što su primjerice informacije o Banci kao voditelju obrade, svrhama i pravnom temelju obrade osobnih podataka, kategorijama podataka koji se prikupljaju, razdoblju čuvanja podataka, primateljima podataka, izvoru podatka kao i o pravima u vezi zaštite osobnih podataka (primjerice, pravo na pristup podacima, pravo na brisanje, prigovor i dr.).

Osobne podatke klijenta kao i osobne podatke drugih fizičkih osoba (npr. zakonskih zastupnika, ovlaštenih potpisnika, kontakt osoba i sl.) danih u svrhu slanja ovog izvještaja Banka obrađuje i koristi zakonito, pošteno i transparentno, štiteći pri tome sigurnost osobnih podataka od neovlaštene ili nezakonite obrade, primjenjujući najviše tehničke, sigurnosne i organizacijske mjere zaštite. Detaljnije obavijesti o zaštiti privatnosti klijenta dostupne su u dokumentu "Informacija o obradi osobnih podataka fizičkih osoba u poslovanju s poslovnim subjektima" na www.pbz.hr te u poslovnim prostorijama Banke.