

Dnevni izvještaj financijskih tržišta

27. rujna 2024.

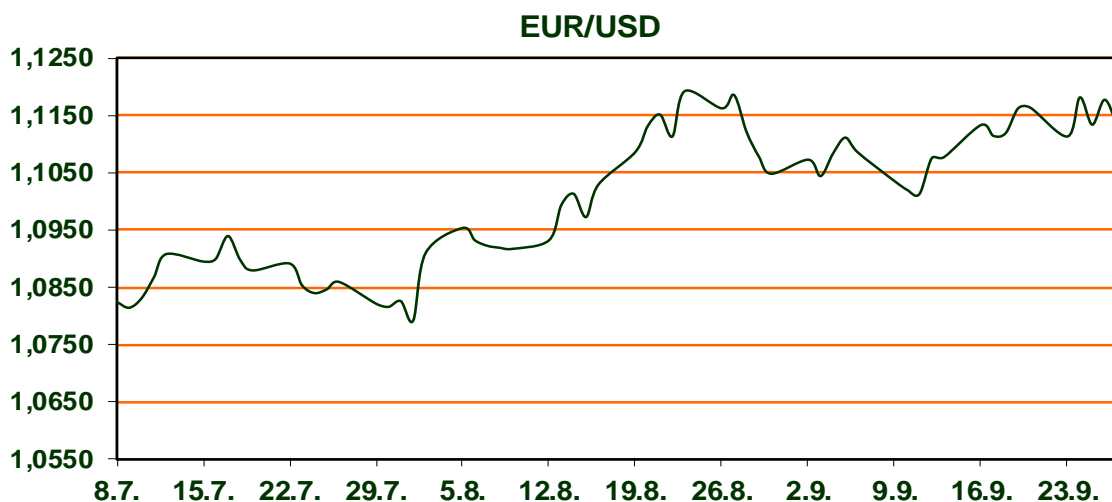
- **EUR/USD na 1,113**
- **Cijena nafte u padu**
- **CROBEX bez značajne promjene, europski i američki dionički indeksi u porastu**

Pregled deviznog tržišta

	Spot rates		Forward points EUR/USD			Interest rate swap EUR		
	BID	ASK		BID	ASK		BID	ASK
EURUSD	1,1132	1,1134	O/N	0,40	0,44	1Y	2,696	2,703
EURCHF	0,9414	0,9415	T/N	1,24	1,26	2Y	2,307	2,314
EURGBP	0,8328	0,8329	1W	2,92	2,98	3Y	2,206	2,247
EURJPY	159,51	159,53	2W	5,87	5,94	4Y	2,212	2,218
GBPUSD	1,3367	1,3368	1M	12,81	12,91	5Y	2,224	2,229
USDJPY	143,28	143,29	3M	40,80	41,00	7Y	2,263	2,283
GOLD	2664,50	2665,00	6M	86,95	87,55	9Y	2,317	2,337
BRENT	71,74	71,76	12M	192,53	193,67	10Y	2,344	2,364

Na Wall Streetu su u četvrtak cijene dionica porasle, Dow Jones ojačao je 0,62 posto, na 42.175 bodova, dok je S&P 500 porastao 0,40 posto, na 5.745 bodova, a Nasdaq indeks 0,60 posto, na 18.190 bodova.

Positivno su na najveću svjetsku burzu utjecali i dobri podaci iz američkog gospodarstva. Druga procjena pokazala je da je u prvom tromjesečju bruto domaći proizvod (BDP) porastao tri posto na godišnjoj razini, gotovo isto kao što je pokazala i prva procjena. Kako su objavljeni i dobri podaci s tržišta rada, splasnula su strahovanja ulagača od preoštrg usporavanja rasta. I na europskim su burzama cijene dionica jučer porasle. Londonski FTSE indeks ojačao je 0,20 posto, na 8.284 boda, dok je frankfurtski DAX porastao 1,69 posto, na 19.238 bodova, a pariški CAC 2,33 posto, na 7.742 boda. Cijene nafte nastavile su daljnji lagani pad, jutros se barelom nafte na londonskom tržištu trguje na razini oko 71,50 USD.



Recept: Talijanski T-bone: Pripremite odrezak Fiorentina

Meso izvadite iz hladnjaka sat vremena prije pripreme i držite na sobnoj temperaturi. Kad je Fiorentina u pitanju, gotovo se dogmatski zagovara apsolutno nikakvo začinjavanje prije pečenja, a krajnje minimalističko nakon.

Stoga ugrijte svoju tavu prikladnu za pečenje, na najvišu moguću temperaturu, a meso dobro posušite kuhinjskim ubrusom. Kad se tava ugrijala, dodajte par kapi ulja da se u tavi stvori lagani uljni film, pa stavite odrezak i pecite ga od 4-10 minuta, ovisno o debljini odreska i stupnju pečenosti koji želite postići. Meso nemojte bockati, dirati, okretati, zarezivati. Nakon što se ispeklo, izvadite ga iz tave, posolite i popaprite, stavite na njega kockicu maslaca ili par kapi maslinova ulja pa pokrijte folijom ili poklopite poklopcem, pa sve umotajte u krpu i ostavite 7-10 minuta da sokovi iz sredine mesa dođu do svih krajeva. Režite ga oštrim nožem okomito na mišićna vlakna i servirajte uz kriške limuna.

Pregled novčanog tržišta

Info tržišne kamate

EUR	O/N	1W	1M	3M	6M
Bid	3,25	3,25	3,25	3,25	3,00
Ask	3,75	3,75	3,75	3,75	3,50
USD	O/N	1W	1M	3M	6M
Bid	4,50	4,50	4,50	4,35	4,25
Ask	5,00	5,00	5,00	4,85	4,75

25.09.2024

Fond

Vrijednost udjela fondova

Eurizon HR Cash klasa A	102,5090 EUR
Eurizon HR Cash klasa B	102,5459 EUR
Eurizon HR Cash klasa C*	102,5779 EUR
Eurizon HR Start fond	19,5209 EUR
Eurizon HR D-Start fond	149,5221 USD
Eurizon HR Euro Short Term Bond fond	103,4216 EUR
Eurizon HR Bond fond	131,6273 EUR
Eurizon HR Conservative 10 fond	117,3498 EUR
Eurizon HR International Multi Asset fond	101,6299 EUR
Eurizon HR Flexible 30 fond	111,7159 EUR
Eurizon HR Moderate 30 fond	98,6841 EUR
Eurizon HR Dollar Progressive fond	106,5961 USD
Eurizon HR Global fond	20,5601 EUR
Eurizon HR Equity fond	20,6750 EUR
Eurizon HR Equity World fond	119,8685 EUR
Eurizon HR Active Defensive fond	106,3760 EUR
Eurizon HR Target 2027	104,2771 EUR
Eurizon HR Active Defensive 2 fond	103,1409 EUR
Eurizon HR Target 2027 II fond	107,0013 EUR
Eurizon HR Target 2027 III fond	109,3552 EUR
Eurizon HR Dollar Bond fond 3	107,9851 USD
Eurizon HR Target 2025 fond	103,5313 EUR
Eurizon HR Target 2025 II fond	104,4151 EUR
Eurizon HR Target 2025 III fond	103,6728 EUR
Eurizon HR Target 2025 IV fond	103,3372 EUR
Eurizon HR Target 2026 fond	104,5691 EUR
Eurizon HR Target 2026 II	102,8163 EUR

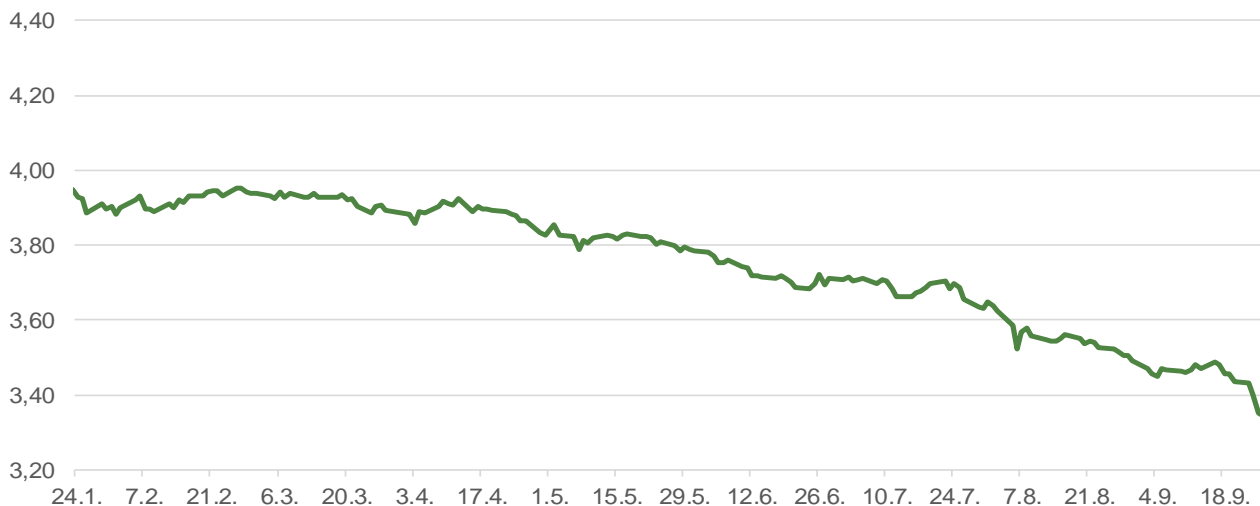
Trezorski zapisi (Rezultati posljednje aukcije Min. Financija RH)

Ročnost	Valuta	Prinos	Izdano (Mio)	Dat. Izdanja	Dat. Dospijeća
364	EUR	3,44	158	06.06.2024	05.06.2025
182	EUR	3,65	40	06.06.2024	05.09.2024

EUR BID USD BID

1 Y	2,6970	4,1100
2 Y	2,3100	3,6600
3 Y	2,2080	3,5290
4 Y	2,2070	3,4950
5 Y	2,2190	3,4930
6 Y	2,2400	3,4990
7 Y	2,2720	3,5080
8 Y	2,2990	3,5200
9 Y	2,3270	3,5360
10 Y	2,3530	3,5570

Euribor 3M



Pregled tržišta obveznica

Obveznice Republike Hrvatske						
Naziv	Kupon	Dospijeće	Cijena		Prinos	
			Bid	Ask	Bid	Ask

Euro - domaća izdanja (bivši VK)

RHMF-O-267E	2,125%	15.01.2026	98,03	98,33	3,27	3,09
RHMF-O-275E	0,750%	05.05.2027	94,41	94,81	3,01	2,84
RHMF-O-302E	1,250%	04.02.2030	90,49	91,09	3,20	3,08
RHMF-O-322E	3,375%	15.07.2032	102,56	103,26	3,00	2,90
RHMF-O-403E	1,250%	03.03.2040	72,26	73,26	3,61	3,51

EUR - domaća izdanja

RHMF-O-24BA	0,250%	27.11.2024	99,45	99,55	3,84	3,19
RHMF-O-253A	0,250%	03.03.2025	98,25	98,55	4,47	3,73
RHMF-O-253B	3,650%	08.03.2025	99,95	100,15	3,69	3,23
RHMF-O-257A	4,500%	09.07.2025	100,89	101,69	3,32	2,25
RHMF-O-26CA	4,250%	14.12.2026	102,30	103,10	3,16	2,78
RHMF-O-277N	3,300%	12.07.2027	100,93	101,43	2,94	2,76
RHMF-O-282A	2,875%	07.02.2028	99,84	100,74	2,93	2,64
RHMF-O-287A	0,500%	05.07.2028	91,22	91,72	2,98	2,84
RHMF-O-297A	2,375%	09.07.2029	96,41	97,31	3,19	2,98
RHMF-O-327A	3,250%	07.07.2032	101,68	102,68	3,00	2,86
RHMF-O-33BA	3,750%	24.11.2033	105,18	105,78	3,10	3,02
RHMF-O-347A	3,500%	12.07.2034	101,84	102,84	3,28	3,16
RHMF-O-34BA	1,000%	27.11.2034	80,56	81,56	3,26	3,13

Eurobonds Rep. Hrvatske						
Naziv	Kupon	Dospijeće	Cijena		Prinos	
			Bid	Ask	Bid	Ask

Republika Hrvatska

CROATIA EUR 2025	3,000%	11.03.2025	99,78	99,98	3,45	3,00
CROATIA EUR 2027	3,000%	20.03.2027	100,67	101,17	2,71	2,50
CROATIA EUR 2028	2,700%	15.06.2028	100,18	100,68	2,65	2,50
CROATIA EUR 2029	1,125%	19.06.2029	92,90	93,40	2,75	2,63
CROATIA EUR 2030	2,750%	27.01.2030	100,10	100,60	2,73	2,63
CROATIA EUR 2031	1,500%	17.06.2031	91,98	92,58	2,82	2,72
CROATIA EUR 2032	2,875%	22.04.2032	99,94	100,54	2,88	2,80
CROATIA EUR 2033	1,125%	04.03.2033	86,15	86,75	3,00	2,91
CROATIA EUR 2034	3,375%	12.03.2034	102,24	102,84	3,10	3,03
CROATIA EUR 2035	4,000%	14.06.2035	107,26	107,86	3,19	3,13
CROATIA EUR 2041	1,750%	04.03.2041	80,39	80,99	3,31	3,25

Hrvatske korporativne obveznice						
ZG. HOLDING 2028	4,900%	11.07.2028	102,65	103,65	4,13	3,85

Kotacije europskih državnih obveznica dospjeća 10 godina		
Izdavatelj	Cijena	Prinos

Njemačka	104,27	2,12
Francuska	100,87	2,90
Austrija	102,16	2,64
Italija	103,95	3,42
Španjolska	104,78	2,90
Portugal	101,67	2,68
Češka	87,36	3,67
Grčka	102,40	3,08
Slovenija	100,72	2,91

CDS Pregled			
Izdavatelj	1 god	3 god	5 god
Hrvatska	33	62	85
Italija	15	38	62
Spain	9	22	35



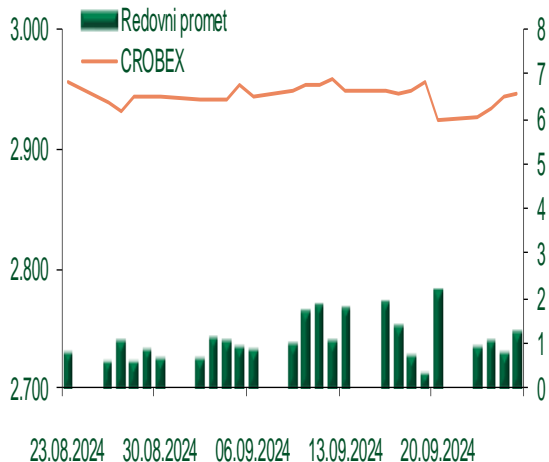
Pregled dioničkog tržišta

Dnevni pregled trgovanja na ZSE

Podaci za 26.09.2024.

Promet na burzi	1.520.876,66
Redovni promet	1.209.776,66
Dionice	1.178.314,13
Obveznice	6.958,00
Komercijalni zapisi	0,00
Strukturirani proizvodi	0,00
ETF	24.504,53
Blok promet	311.100,00
OTC promet	315.242,20
Vrijednost CROBEX indeksa	2.947,03
Dnevna promjena CROBEX indeksa	0,09
Promjena CROBEX indeksa u tekućoj godini	16,30
Vrijednost CROBEX10 indeksa	1.828,98
Dnevna promjena CROBEX10 indeksa	0,20
Promjena CROBEX10 indeksa u tekućoj godini	18,11

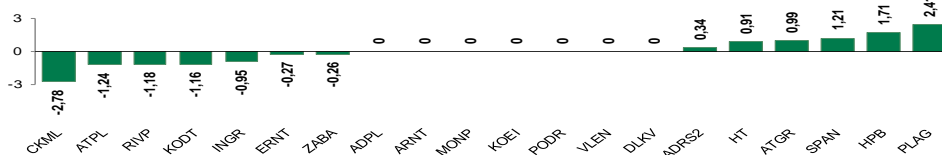
Kretanje vrijednosti CROBEX-a i redovnog prometa



Top 5 najlikvidnijih dionica na Zagrebačkoj burzi

Oznaka	Naziv društva	Zadnja cijena (EUR) na 26.09.2024.	% Promjene cijene	% Promjene u tekućoj godini	Promet ('000 EUR)	Tržišna kapitalizacija (mil. EUR)
HT	HT d.d.	33,10	0,91	21,25	335,80	2.688,37
KOEI	KONCAR d.d.	368,00	0,00	96,79	297,91	946,54
ADRS2	ADRS GRUPA d.d.	59,60	0,34	5,30	71,19	404,33
SPAN	SPAN d.d.	50,00	1,21	0,00	65,82	98,00
PODR	PODRAVKA d.d.	155,00	0,00	-4,91	65,62	1.103,60

Dnevna % promjena sastavnica CROBEX-a



Pregled stanja na burzama u regiji

Indeks	Vrijednost indeksa na 26.09.2024.	Dnevna promjena indeksa	Promjena indeksa u tekućoj godini
BELEX15	1.118,27	-0,15%	27,71%
BELEXline	2.425,70	0,01%	26,73%
SBI TOP	1.601,22	0,48%	27,75%
SASX-10	1.118,58	0,00%	6,60%
BIRS	916,90	0,31%	-5,55%
MONEX 20	15.732,06	0,00%	0,96%
MBI-10	8.761,02	0,33%	43,24%

Izvor: službene stranice burzi regije

Pregled stanja na burzama u svijetu

Indeks	Vrijednost indeksa na 26.09.2024.	Dnevna promjena indeksa	Promjena indeksa u tekućoj godini
FTSE 100	8.284,91	0,20%	7,13%
DAX 30	19.238,36	1,69%	14,84%
CAC 40	7.742,09	2,33%	2,64%
DJIA	42.175,11	0,62%	11,90%
NASDAQ	18.190,29	0,60%	21,18%
S&P500	5.745,37	0,40%	20,45%
NIKKEI 225	39.829,56	2,32%	19,02%

Izvor: Bloomberg

Kontakti

Riznica i ALM

Prodaja rizničnih proizvoda
treasurysales@pbz.hr

01 4891 301

Riznica
treasury@pbz.hr

- Likvidnost 01 4891 303
- Trgovanje devizama 01 4891 302
- Trgovanje vrijednosnim papirima 01 4891 304
- Trgovanje efektivom 01 4891 305

Proizvodi korporativnog bankarstva

Brokerski poslovi
brokeri@pbz.hr

01 4891 331

Pravne napomene:

Ovu publikaciju izdaje PRIVREDNA BANKA ZAGREB-DIONIČKO DRUŠTVO, Zagreb, Radnička cesta 50 (dalje: PBZ) i namijenjena je klijentima Grupe PBZ. Ova publikacija je načinjena samo sa svrhom informiranja i ne može se niti na koji način smatrati ponudom ili pozivom na kupnju imovine ili prava koje se u njoj spominju. Informativni karakter ove publikacije znači da ona ne može služiti kao zamjena za vlastitu prosudbu i procjenu bilo kojeg čitatelja ili primatelja ove publikacije. Informacije, mišljenja, zaključci, prognoze i projekcije koje se ovdje iznose zasnivaju se na javno dostupnim podacima u čiju se točnost PBZ pouzdaje, ali istu ne može jamčiti. U skladu s navedenim, svi stavovi, mišljenja, zaključci, prognoze i projekcije izneseni u ovoj publikaciji podložni su promjenama podataka kako ih objavljuju korišteni izvori. PBZ dozvoljava daljnje korištenje podataka iz ove publikacije, uz obavezno navođenje ove publikacije kao izvora. Svaka imovina koja se spominje u ovoj publikaciji i čije se kretanje komentira može, s vremena na vrijeme, biti predmet trgovanja, odnosno zauzimanja pozicije od strane PBZ-a.

Zaštita osobnih podataka:

Privredna banka Zagreb d.d., Radnička cesta 50, Zagreb, OIB 02535697732, upisana u sudski registar Trgovačkog suda u Zagrebu, pod matičnim brojem subjekta upisa (MBS) 080002817 (dalje: Banka), kao voditelj obrade osobnih podataka, posluje u skladu s načelima Uredbe (EU) 2016/679 EUROPSKOG PARLAMENTA I VIJEĆA od 27. travnja 2016. o zaštiti pojedinaca u vezi s obradom osobnih podataka i o slobodnom kretanju takvih podataka te o stavljanju izvan snage Direktive 95/46/EZ (Opća uredba o zaštiti podataka). Podaci za kontakt službenika za zaštitu podataka: sluzbenik.za.zastitu.osobnih.podataka@pbz.hr

Pri prikupljanju osobnih podataka klijenata, bilo da su prikupljeni od klijenta u trenutku njihovog prikupljanja bilo da su prikupljeni iz nekog drugog izvora, Banka pruža informacije u skladu s člancima 13. i 14. Opće uredbe o zaštiti podataka, kao što su primjerice informacije o Banci kao voditelju obrade, svrhama i pravnom temelju obrade osobnih podataka, kategorijama podataka koji se prikupljaju, razdoblju čuvanja podataka, primateljima podataka, izvoru podatka kao i o pravima u vezi zaštite osobnih podataka (primjerice, pravo na pristup podacima, pravo na brisanje, prigovor i dr.).

Osobne podatke klijenta kao i osobne podatke drugih fizičkih osoba (npr. zakonskih zastupnika, ovlaštenih potpisnika, kontakt osoba i sl.) danih u svrhu slanja ovog izvještaja Banka obrađuje i koristi zakonito, pošteno i transparentno, štiteći pri tome sigurnost osobnih podataka od neovlaštene ili nezakonite obrade, primjenjujući najviše tehničke, sigurnosne i organizacijske mjere zaštite. Detaljnije obavijesti o zaštiti privatnosti klijenta dostupne su u dokumentu "Informacija o obradi osobnih podataka fizičkih osoba u poslovanju s poslovnim subjektima" na www.pbz.hr te u poslovnim prostorijama Banke.