

Dnevni izvještaj financijskih tržišta

6. kolovoza 2025.

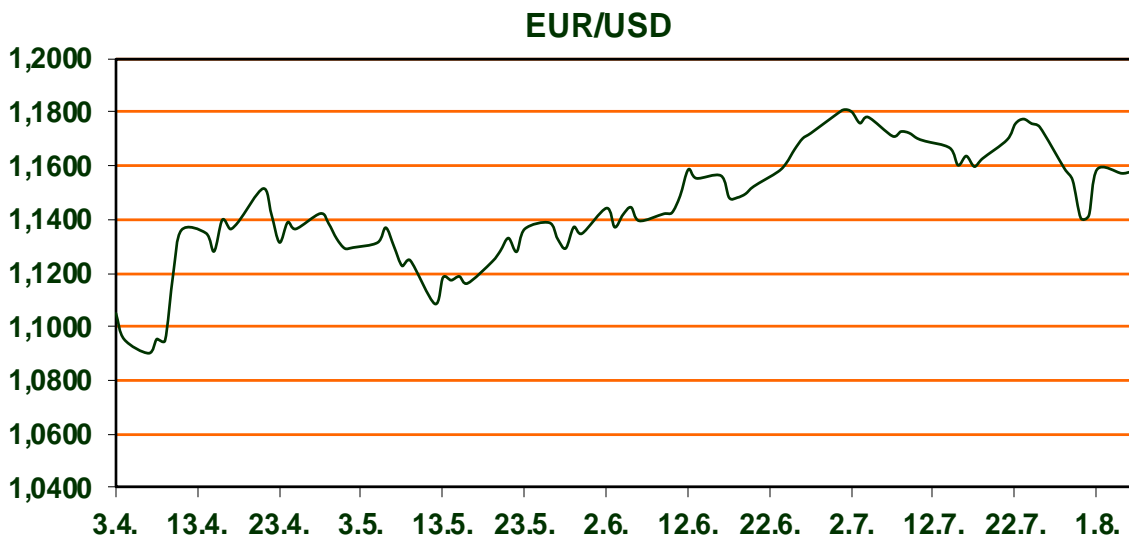
- **jučer objavljeni PMI za više tržišta**
- **pad tvorničkih narudžbi u Njemačkoj**
- **dan danas podaci o maloprodaji u eurozoni**
- **CROBEX bez značajne promjene**

Pregled deviznog tržišta

	Spot rates		Forward points EUR/USD			Interest rate swap EUR		
	BID	ASK		BID	ASK		BID	ASK
EURUSD	1,1577	1,1579	O/N	0,40	0,44	1Y	2,0314	2,0531
EURCHF	0,9353	0,9357	T/N	1,24	1,26	2Y	2,0399	2,0654
EURGBP	0,8705	0,8710	1W	2,92	2,98	3Y	2,121	2,151
EURJPY	170,88	170,89	2W	5,87	5,94	4Y	2,214	2,234
GBPUSD	1,3295	1,3299	1M	12,81	12,91	5Y	2,2879	2,3133
USDJPY	147,59	147,6	3M	40,80	41,00	7Y	2,433	2,453
GOLD	3374,69	3375,30	6M	86,95	87,55	9Y	2,5531	2,5784
BRENT	68,22	68,23	12M	192,53	193,67	10Y	2,6066	2,6319

Jučer su objavljeni PMI podaci za više tržišta. Kineski PMI iznenadio je sa 52,6 nakon prethodnih 50,6 i prognoziranih nešto nižih 50,2 za lipanj. Viši od prognoza u lipnju je bio i PMI Njemačke. Očekivanja su bila kako će se indeks zadržati na razini od prethodnoga mjeseca, 50,3 no objavljeno je nešto jačih 50,6. Na razini eurozone, PMI je u lipnju pao na 50,9 sa prethodnih 51. Indeks proizvođačkih cijena ojačao je 0,6% nakon prošlomjesečnih 0,3 i prognoza od 0,5%. Uslužni ISM PMI u SAD-u pao je sa 50,8 prethodnoga mjeseca na 50,1 jedva se zadržavši iznad prelomnih 50,0. Jutros su objavljeni podaci o tvorničkim narudžbama u Njemačkoj, gdje se nakon pada prethodnoga mjeseca očekivao 1%tni rast. Usprkos optimizmu, podaci su još jednom pokazali pad 1%. od ostalih podataka u eurozoni, danas je na rasporedu još i objava lipanjskih podataka o maloprodaji. Nakon što je rast mjesec ranije iznosio 1,8% YoY, prognozirano ja kako je u lipnju maloprodaja porasla 2,6% YoY, na mjesečnoj razini 0,4%.

Wall Street je u utorak bio u padu. Pri kraju sezone objava poslovnih rezultata kompanija za drugo tromjesečje u SAD-u, u porastu je zabrinutost oko utjecaja Trumpovih carina na poslovanje. Iako je većina kompanija ostvarila planirane rezultate, analitičari upozoravaju kako su same prognoze bile skromne pod utjecajem zabrinutosti oko efekta carina.



SPORT

Hrvatski strijelci Giovanni Cernogoraz te Anton i Josip Glasnović osvojili su momčadsko srebrno odličje u trapu na Europskom prvenstvu u francuskom Chateaurouxu, a u pojedinačnom finalu su bili nadomak medalji. U pojedinačnom finalu Anton Glasnović je završio na četvrtom mjestu, a Giovanni Cernogoraz je bio peti. Obojica su pogodili prvih 14 meta, a onda promašili zadnju u trećoj seriji. Potom su obojica imali još jedan promašaj u četvrtoj seriji, a Cernogoraz je potom u petoj seriji promašio još dvije mete, što ga je izbacilo iz borbe za odličja.

Pregled novčanog tržišta

Info tržišne kamate					
EUR	O/N	1W	1M	3M	6M
Bid	1,75	1,75	1,75	1,75	1,75
Ask	2,25	2,25	2,25	2,25	2,25
USD	O/N	1W	1M	3M	6M
Bid	4,00	4,00	4,00	4,00	4,00
Ask	4,50	4,50	4,50	4,50	4,50

Fond	01.08.2025 Vrijednost udjela fondova
Eurizon HR Cash klasa A	104,4838 EUR
Eurizon HR Cash klasa B	104,5660 EUR
Eurizon HR Cash klasa C	104,6438 EUR
Eurizon HR Start fond	19,9807 EUR
Eurizon HR D-Start fond	153,5116 USD
Eurizon HR Euro Short Term Bond fond	106,2140 EUR
Eurizon HR Bond fond	133,5856 EUR
Eurizon HR Conservative 10 fond	120,4141 EUR
Eurizon HR International Multi Asset fond	105,6346 EUR
Eurizon HR Flexible 30 fond	111,6974 EUR
Eurizon HR Moderate 30 fond	100,4535 EUR
Eurizon HR Dollar Progressive fond	111,6444 USD
Eurizon HR Global fond	21,2820 EUR
Eurizon HR Equity fond	25,8831 EUR
Eurizon HR Equity World fond	125,9674 EUR
Eurizon HR Active Defensive fond	114,8538 EUR
Eurizon HR Target 2027	106,8640 EUR
Eurizon HR Active Defensive 2 fond	109,6723 EUR
Eurizon HR Target 2027 II fond	109,8117 EUR
Eurizon HR Target 2027 III fond	112,1384 EUR
Eurizon HR Dollar Bond fond 3	111,0171 USD
Eurizon HR Target 2025 fond	105,3899 EUR
Eurizon HR Target 2025 II fond	106,2378 EUR
Eurizon HR Target 2026 fond	106,6162 EUR
Eurizon HR Target 2026 II	105,0156 EUR

Trezorski zapisi (Rezultati posljednje aukcije Mn. Financija RH)					
Ročnost	Valuta	Prinos	Izdano (Mio)	Dat. Izdanja	Dat. Dospjeća
364	EUR	2,30	829	27.02.2025	26.02.2026
91	EUR	2,05	1170	17.06.2025	18.09.2025

Kamatni sw apovi	EUR BID	USD BID	CHF BID
1 Y	2,0410	4,1200	-0,0860
2 Y	2,0500	3,7772	-0,0875
3 Y	2,1310	3,6810	0,0235
4 Y	2,2105	3,6765	0,1000
5 Y	2,2864	3,7003	0,1765
6 Y	2,3599	3,7490	0,2505
7 Y	2,4294	3,8040	0,3245
8 Y	2,4934	3,8610	0,3915
9 Y	2,5524	3,9170	0,4590
10 Y	2,6170	3,9720	0,5260



Pregled tržišta obveznica

Obveznice Republike Hrvatske						
Naziv	Kupon	Dospijeće	Cijena		Prinos	
			Bid	Ask	Bid	Ask

Euro - domaća izdanja (bivši VK)

RHMF-O-267E	2,125%	15.07.2026	99,90	100,20	2,23	1,91
RHMF-O-275E	0,750%	05.05.2027	97,28	97,68	2,35	2,11
RHMF-O-302E	1,250%	04.02.2030	94,08	94,68	2,66	2,52
RHMF-O-327E	3,375%	15.07.2032	103,13	103,83	2,87	2,76
RHMF-O-403E	1,250%	03.03.2040	72,62	73,62	3,70	3,59

EUR - domaća izdanja

RHMF-O-26CA	4,250%	14.12.2026	102,82	103,62	2,12	2,00
RHMF-O-273N	2,650%	10.03.2027	100,50	101,00	2,32	1,53
RHMF-O-277N	3,300%	12.07.2027	101,98	102,48	2,24	1,97
RHMF-O-282A	2,875%	07.02.2028	101,25	102,15	2,36	1,99
RHMF-O-287A	0,500%	05.07.2028	94,65	95,15	2,42	2,23
RHMF-O-297A	2,375%	09.07.2029	99,07	99,97	2,63	2,38
RHMF-O-303A	3,000%	10.03.2030	101,45	101,95	2,66	2,54
RHMF-O-327A	3,250%	07.07.2032	102,32	103,32	2,88	2,72
RHMF-O-33BA	3,750%	24.11.2033	105,42	106,02	3,01	2,92
RHMF-O-347A	3,500%	12.07.2034	103,23	104,23	3,08	2,96
RHMF-O-34BA	1,000%	27.11.2034	82,75	83,75	3,15	3,02

Eurobonds Rep. Hrvatske						
Naziv	Kupon	Dospijeće	Cijena		Prinos	
			Bid	Ask	Bid	Ask

Republika Hrvatska

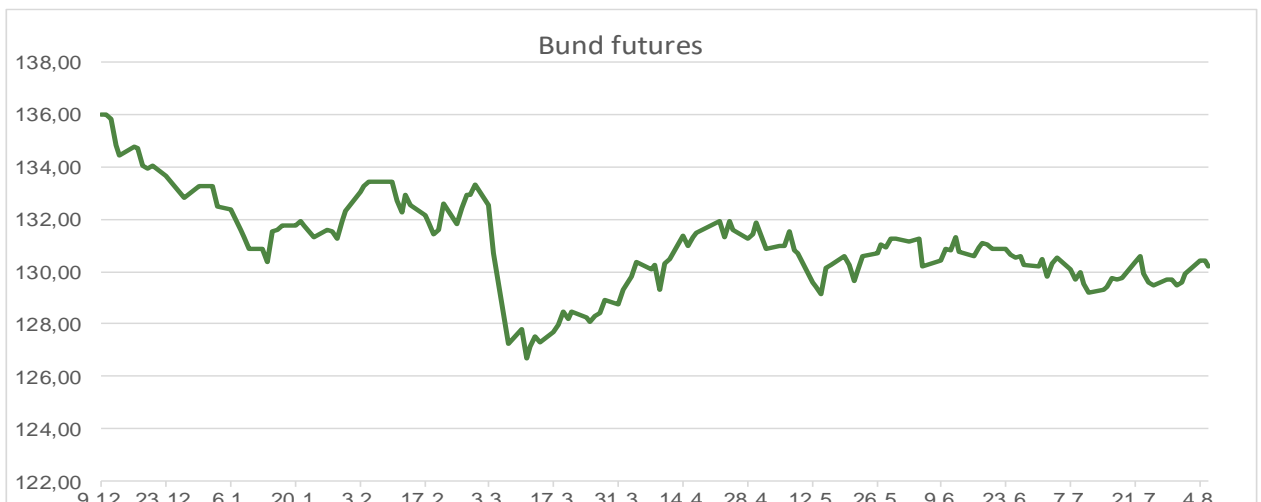
CROATIA EUR 2027	3,000%	20.03.2027	101,32	101,82	2,16	1,84
CROATIA EUR 2028	2,700%	15.06.2028	101,15	101,65	2,28	2,10
CROATIA EUR 2029	1,125%	19.06.2029	94,82	95,32	2,55	2,41
CROATIA EUR 2030	2,750%	27.01.2030	100,72	101,22	2,58	2,46
CROATIA EUR 2031	1,500%	17.06.2031	93,22	93,82	2,76	2,64
CROATIA EUR 2032	2,875%	22.04.2032	100,17	100,77	2,85	2,75
CROATIA EUR 2033	1,125%	04.03.2033	87,77	88,37	2,94	2,84
CROATIA EUR 2034	3,375%	12.03.2034	102,87	103,47	3,00	2,92
CROATIA EUR 2035	4,000%	14.06.2035	107,72	108,32	3,08	3,02
CROATIA EUR 2037	3,250%	11.02.2037	98,05	98,65	3,46	3,39
CROATIA EUR 2041	1,750%	04.03.2041	77,56	78,16	3,65	3,59

Hrvatske korporativne obveznice						
ZG. HOLDING 2028	4,900%	11.07.2028	103,35	104,35	3,68	3,33

Kotacije europskih državnih obveznica dospjeća 10 godina		
Izdavatelj	Cijena	Prinos

Njemačka	99,70	2,63
Francuska	99,20	3,30
Austrija	99,95	2,95
Italija	101,40	3,46
Španjolska	99,89	3,21
Portugal	99,54	3,05
Češka	93,73	4,30
Grčka	102,49	3,32
Slovenija	87,34	3,04

CDS Pregled			
Izdavatelj	1 god	3 god	5 god
Hrvatska	16	33	62
Italija	8	27	44
Spain	7	17	29



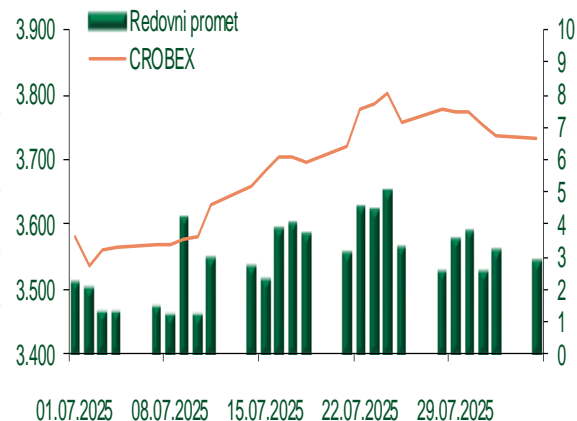
Pregled dioničkog tržišta

Dnevni pregled trgovanja na ZSE

Podaci za 04.08.2025.

Promet na burzi	2.852.636,39
Redovni promet	2.852.636,39
Dionice	2.633.194,39
Obveznice	117.306,63
Komercijalni zapisi	0,00
Strukturirani proizvodi	0,00
ETF	102.135,37
Blok promet	0,00
OTC promet	4.776.318,00
Vrijednost CROBEX indeksa	3.733,37
Dnevna promjena CROBEX indeksa	-0,08
Promjena CROBEX indeksa u tekućoj godini	16,99
Vrijednost CROBEX10 indeksa	2.332,45
Dnevna promjena CROBEX10 indeksa	-0,14
Promjena CROBEX10 indeksa u tekućoj godini	16,46

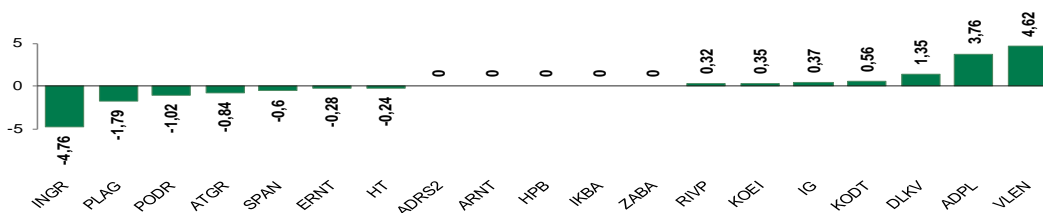
Kretanje vrijednosti CROBEX-a i redovnog prometa



Top 5 najlikvidnijih dionica na Zagrebačkoj burzi

Oznaka	Naziv društva	Zadnja cijena (EUR) na 04.08.2025.	% Promjene cijene	% Promjene u tekućoj godini	Promet ('000 EUR)	Tržišna kapitalizacija (mil. EUR)
ADRS2	ADRIS GRUPA d.d.	85,00	0,00	50,18	929,01	576,65
KOEI	KONCAR d.d.	572,00	0,35	205,88	220,41	1.471,25
KODT	KONCAR - D&ST dd	3.600,00	0,56	323,53	209,63	699,08
ZABA	Zagrebacka banka d.d.	25,70	0,00	71,33	174,52	8.230,22
IG	ING-GRAD d.d.	54,80	0,37	12,99	169,99	218,65

Dnevna % promjena sastavnica CROBEX-a



Pregled stanja na burzama u regiji

Indeks	Vrijednost indeksa na 05.08.2025.	Dnevna promjena indeksa	Promjena indeksa u tekućoj godini
BELEX15	1.219,74	0,11%	6,36%
BELEXline	2.753,10	-0,12%	12,20%
SBI TOP	2.437,40	0,95%	46,25%
SASX-10	1.413,95	-0,16%	14,82%
BIRS	849,80	0,00%	-7,53%
MONEX 20	17.607,42	0,00%	7,14%
MBI-10	10.485,35	0,15%	2,79%

Izvor: službene stranice burzi regije

Pregled stanja na burzama u svijetu

Indeks	Vrijednost indeksa na 05.08.2025.	Dnevna promjena indeksa	Promjena indeksa u tekućoj godini
FTSE 100	9.142,73	0,16%	11,86%
DAX 30	23.846,07	0,37%	19,77%
CAC 40	7.621,04	-0,14%	3,26%
DJIA	44.111,74	-0,14%	3,68%
NASDAQ	20.916,55	-0,65%	8,32%
S&P 500	6.299,19	-0,49%	7,10%
NIKKEI 225	40.794,86	0,61%	2,26%

Izvor: Bloomberg

Kontakti

Riznica i ALM

Prodaja rizničnih proizvoda
treasurysales@pbz.hr

01 4891 301

Riznica
treasury@pbz.hr

- Likvidnost 01 4891 303
- Trgovanje devizama 01 4891 302
- Trgovanje vrijednosnim papirima 01 4891 304
- Trgovanje efektivom 01 4891 305

Proizvodi korporativnog bankarstva

Brokerski poslovi
brokeri@pbz.hr

01 4891 331

Pravne napomene:

Ovu publikaciju izdaje PRIVREDNA BANKA ZAGREB-DIONIČKO DRUŠTVO, Zagreb, Radnička cesta 50 (dalje: PBZ) i namijenjena je klijentima Grupe PBZ. Ova publikacija je načinjena samo sa svrhom informiranja i ne može se niti na koji način smatrati ponudom ili pozivom na kupnju imovine ili prava koje se u njoj spominju. Informativni karakter ove publikacije znači da ona ne može služiti kao zamjena za vlastitu prosudbu i procjenu bilo kojeg čitatelja ili primatelja ove publikacije. Informacije, mišljenja, zaključci, prognoze i projekcije koje se ovdje iznose zasnivaju se na javno dostupnim podacima u čiju se točnost PBZ pouzdaje, ali istu ne može jamčiti. U skladu s navedenim, svi stavovi, mišljenja, zaključci, prognoze i projekcije izneseni u ovoj publikaciji podložni su promjenama podataka kako ih objavljuju korišteni izvori. PBZ dozvoljava daljnje korištenje podataka iz ove publikacije, uz obavezno navođenje ove publikacije kao izvora. Svaka imovina koja se spominje u ovoj publikaciji i čije se kretanje komentira može, s vremena na vrijeme, biti predmet trgovanja, odnosno zauzimanja pozicije od strane PBZ-a.

Zaštita osobnih podataka:

Privredna banka Zagreb d.d., Radnička cesta 50, Zagreb, OIB 02535697732, upisana u sudski registar Trgovačkog suda u Zagrebu, pod matičnim brojem subjekta upisa (MBS) 080002817 (dalje: Banka), kao voditelj obrade osobnih podataka, posluje u skladu s načelima Uredbe (EU) 2016/679 EUROPSKOG PARLAMENTA I VIJEĆA od 27. travnja 2016. o zaštiti pojedinaca u vezi s obradom osobnih podataka i o slobodnom kretanju takvih podataka te o stavljanju izvan snage Direktive 95/46/EZ (Opća uredba o zaštiti podataka). Podaci za kontakt službenika za zaštitu podataka: sluzbenik.za.zastitu.osobnih.podataka@pbz.hr

Pri prikupljanju osobnih podataka klijenata, bilo da su prikupljeni od klijenta u trenutku njihovog prikupljanja bilo da su prikupljeni iz nekog drugog izvora, Banka pruža informacije u skladu s člancima 13. i 14. Opće uredbe o zaštiti podataka, kao što su primjerice informacije o Banci kao voditelju obrade, svrhama i pravnom temelju obrade osobnih podataka, kategorijama podataka koji se prikupljaju, razdoblju čuvanja podataka, primateljima podataka, izvoru podatka kao i o pravima u vezi zaštite osobnih podataka (primjerice, pravo na pristup podacima, pravo na brisanje, prigovor i dr.).

Osobne podatke klijenta kao i osobne podatke drugih fizičkih osoba (npr. zakonskih zastupnika, ovlaštenih potpisnika, kontakt osoba i sl.) danih u svrhu slanja ovog izvještaja Banka obrađuje i koristi zakonito, pošteno i transparentno, štiteći pri tome sigurnost osobnih podataka od neovlaštene ili nezakonite obrade, primjenjujući najviše tehničke, sigurnosne i organizacijske mjere zaštite. Detaljnije obavijesti o zaštiti privatnosti klijenta dostupne su u dokumentu "Informacija o obradi osobnih podataka fizičkih osoba u poslovanju s poslovnim subjektima" na www.pbz.hr te u poslovnim prostorijama Banke.