

Dnevni izvještaj financijskih tržišta

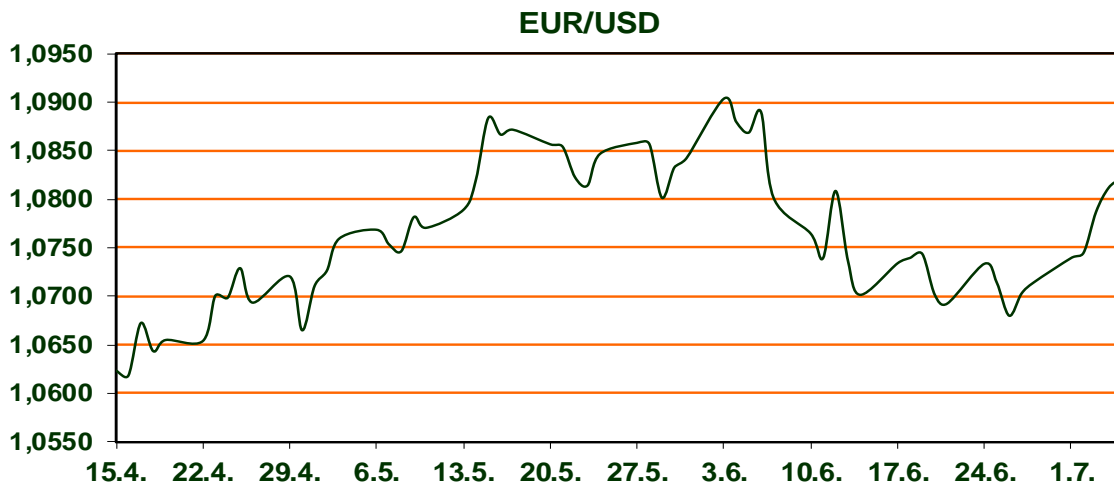
5. srpnja 2024.

- **EURUSD na 1,0825**
- **Dolarov index nastavlja pad**
- **Cijena nafte na 87,61 USD**
- **Prekid negativnog niza na ZSE, nastavak rasta europskih dioničkih indeksa**

Pregled deviznog tržišta

	Spot rates		Forward points EUR/USD			Interest rate swap EUR		
	BID	ASK		BID	ASK		BID	ASK
EURUSD	1,0823	1,0827	O/N	0,40	0,44	1Y	3,551	3,555
EURCHF	0,9725	0,9731	T/N	1,24	1,26	2Y	3,227	3,247
EURGBP	0,8473	0,8477	1W	2,92	2,98	3Y	3,057	3,067
EURJPY	174,11	174,12	2W	5,87	5,94	4Y	2,956	2,961
GBPUSD	1,277	1,2777	1M	12,81	12,91	5Y	2,892	2,902
USDJPY	160,83	160,84	3M	40,80	41,00	7Y	2,84	2,85
GOLD	2366,68	2366,92	6M	86,95	87,55	9Y	2,832	2,842
BRENT	87,58	87,59	12M	192,53	193,67	10Y	2,82	2,861

Na valutnim tržištima vrijednost dolara prema košarici valuta na najnižim je razinama u posljednja tri tjedna. Dolarov indeks, koji pokazuje vrijednost američke u odnosu na ostalih šest najvažnijih svjetskih valuta, kreće se jutros oko 105,01 bodova. Američka je valuta oslabila i u odnosu na europsku, pa je cijena eura dosegla 1,0820 dolara, dok je jučer u ovo doba iznosila 1,0795 dolara. Cijene su nafte pak, izgubile dio jučerašnjih dobitaka. Cijena barela na londonskom tržištu oslabila je jutros 0,35 posto, na 87,10 dolara, dok je na američkom tržištu barel pojeftinio 0,21 posto, na 83,70 dolara. Danas iz SAD-A dolazi podaci o zapošljavanju koji će pozitivno ili negativno utjecati na tržište. Budu li podaci veći od očekivanja, to bi moglo pritisnuti cijene dionica jer bi to značilo da je tržište rada i dalje snažno, što bi moglo ojačati potrošnju, a time i inflacijske pritiske. Budu li podaci ispod očekivanja, to bi moglo pozitivno utjecati na smjer tržišta kapitala.



RECEPT: MUSAKA

U široku tavu ili lonac pospite malo ulja da pokrije dno, dodajte narezani luk i češnjak te pirjajte dok ne omekša. Zatim dodajte mljeveno meso te dinstajte 10-15 minuta uz stalno miješanje, dok ne promijeni boju sa svih strana. Dodajte sol, papar i crvenu papriku po želji i maknite s vatre. Ogulite krumpir, operite ga pa narežite na ploške debljine cca 5 mm. Dodajte sol te sve dobro izmiješajte. Zagrijete pećnicu na 190 stupnjeva. Izvadite vatrostralnu posudu i premažite s nekoliko kapi ulja, tek toliko da se donji red krumpira pri pečenju ne zalijepi. Složite red krumpira pa red mljevenog mesa, sve dok ne potrošite sve sastojke. Imajte na umu da zadnji red moraju biti krumpiri. Vatrostalnu zdjelu prekrijete folijom i stavite u zagrijanu pećnicu sat vremena na 200 stupnjeva. Pred kraj sve zalijte smjesom od jaja i kiselog vrhnja kojoj možete dodati i ribani sir. Pecite sve zajedno još nekoliko minuta, dok ne dobije zlatnu boju. Prije rezanja pustite da se musaka malo ohladi, 15 do 20 minuta, a uz jelo možete poslužiti zelenu salatu po izboru. Dobar tek!

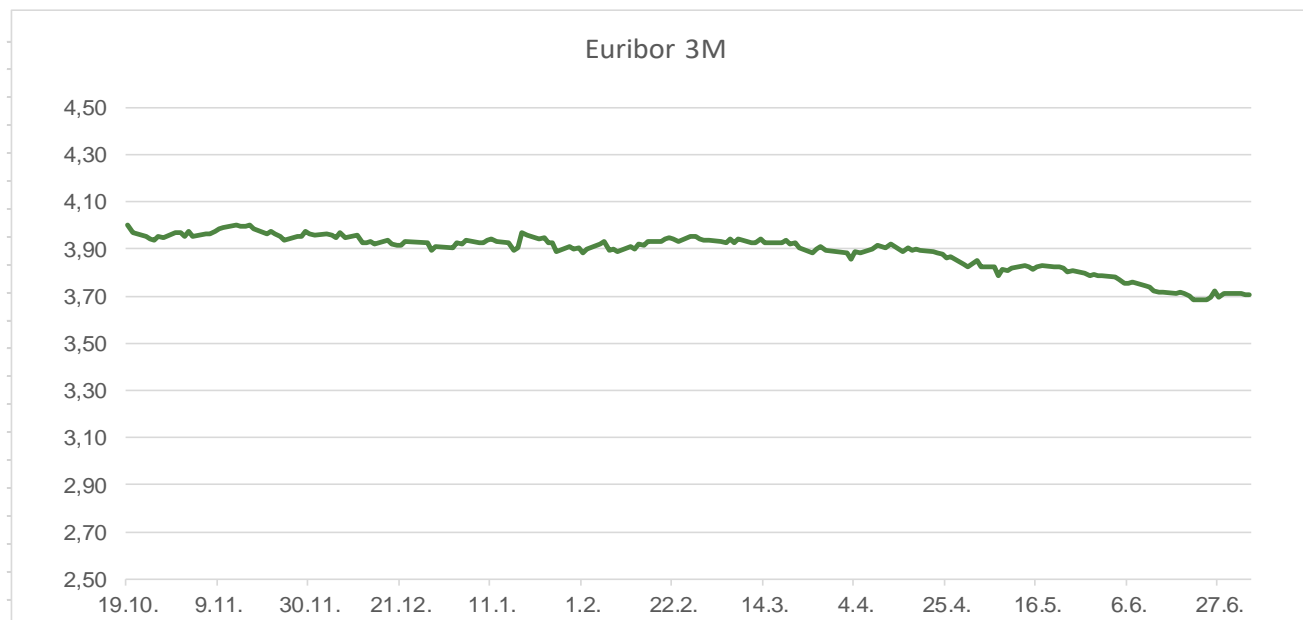
Pregled novčanog tržišta

Info tržišne kamate					
EUR	O/N	1W	1M	3M	6M
Bid	3,70	3,70	3,70	3,75	3,50
Ask	4,25	4,25	4,25	4,25	4,00
USD	O/N	1W	1M	3M	6M
Bid	5,00	5,00	5,00	5,00	5,00
Ask	5,50	5,50	5,50	5,50	5,50

Fond	Vrijednost udjela fondova	03.07.2024
Eurizon HR Cash klasa A	101,7850	EUR
Eurizon HR Cash klasa B	101,8101	EUR
Eurizon HR Cash klasa C*	101,8310	EUR
Eurizon HR Start fond	19,3081	EUR
Eurizon HR D-Start fond	146,3993	USD
Eurizon HR Euro Short Term Bond fond	102,1249	EUR
Eurizon HR Bond fond	128,3564	EUR
Eurizon HR Conservative 10 fond	114,5763	EUR
Eurizon HR International Multi Asset fond	99,1259	EUR
Eurizon HR Flexible 30 fond	108,1439	EUR
Eurizon HR Moderate 30 fond	96,2817	EUR
Eurizon HR Dollar Progressive fond	104,3273	USD
Eurizon HR Global fond	20,3137	EUR
Eurizon HR Equity fond	20,0513	EUR
Eurizon HR Equity World fond	119,5636	EUR
Eurizon HR Active Defensive fond	104,2363	EUR
Eurizon HR Target 2027	101,5688	EUR
Eurizon HR Active Defensive 2 fond	100,7423	EUR
Eurizon HR Target 2027 II fond	104,3514	EUR
Eurizon HR Target 2027 III fond	106,5727	EUR
Eurizon HR Dollar Bond fond 3	105,8062	USD
Eurizon HR Target 2025 fond	102,0430	EUR
Eurizon HR Target 2025 II fond	102,9219	EUR
Eurizon HR Target 2025 III fond	102,8924	EUR
Eurizon HR Target 2025 IV fond	102,4101	EUR
Eurizon HR Target 2026 fond	102,7943	EUR
Eurizon HR Target 2026 II	100,6403	EUR

Trezorski zapisi (Rezultati posljednje aukcije Min. Financija RH)					
Ročnost	Valuta	Prinos	Izdano (Mio)	Dat. Izdanja	Dat. Dospjeća
364	EUR	3,44	158	06.06.2024	05.06.2025
182	EUR	3,65	40	06.06.2024	05.09.2024

	EUR BID	USD BID
1 Y	3,5410	5,3000
2 Y	3,2260	4,8040
3 Y	3,0420	4,5452
4 Y	2,9480	4,3928
5 Y	2,8920	4,3090
6 Y	2,8535	4,2620
7 Y	2,8440	4,2309
8 Y	2,8370	4,2160
9 Y	2,8220	4,2030
10 Y	2,8270	4,2040



Pregled tržišta obveznica

Obveznice Republike Hrvatske						
Naziv	Kupon	Dospijeće	Cijena		Prinos	
			Bid	Ask	Bid	Ask

Kotacije europskih državnih obveznica dospjeća 10 godina		
Izdavatelj	Cijena	Prinos

Euro - domaća izdanja (bivši VK)

RHMF-O-267E	2,125%	15.01.2026	97,46	97,76	3,44	3,28
RHMF-O-275E	0,750%	05.05.2027	92,87	93,27	3,42	3,26
RHMF-O-302E	1,250%	04.02.2030	89,33	89,93	3,37	3,25
RHMF-O-322E	3,375%	15.07.2032	100,24	100,94	3,34	3,24
RHMF-O-403E	1,250%	03.03.2040	70,75	71,75	3,73	3,63

Njemačka	96,80	2,58
Francuska	97,65	3,27
Austrija	98,25	3,11
Italija	99,26	3,98
Španjolska	100,59	3,38
Portugal	97,07	3,21
Češka	83,65	4,16
Grčka	97,76	3,65
Slovenija	93,86	3,17

EUR - domaća izdanja

RHMF-O-24BA	0,250%	27.11.2024	98,55	99,25	4,09	2,22
RHMF-O-253A	0,250%	03.03.2025	97,03	97,83	4,94	3,65
RHMF-O-253B	3,650%	08.03.2025	99,96	100,16	3,66	3,36
RHMF-O-257A	4,500%	09.07.2025	100,93	101,73	3,55	2,72
RHMF-O-26CA	4,250%	14.12.2026	102,19	102,99	3,30	2,95
RHMF-O-282A	2,875%	07.02.2028	98,73	99,63	3,25	2,99
RHMF-O-287A	0,500%	05.07.2028	89,69	90,19	3,28	3,14
RHMF-O-297A	2,375%	09.07.2029	95,83	96,73	3,29	3,09
RHMF-O-327A	3,250%	07.07.2032	99,57	100,57	3,31	3,17
RHMF-O-33BA	3,750%	24.11.2033	102,66	103,26	3,42	3,34
RHMF-O-34BA	1,000%	27.11.2034	77,49	78,49	3,62	3,49

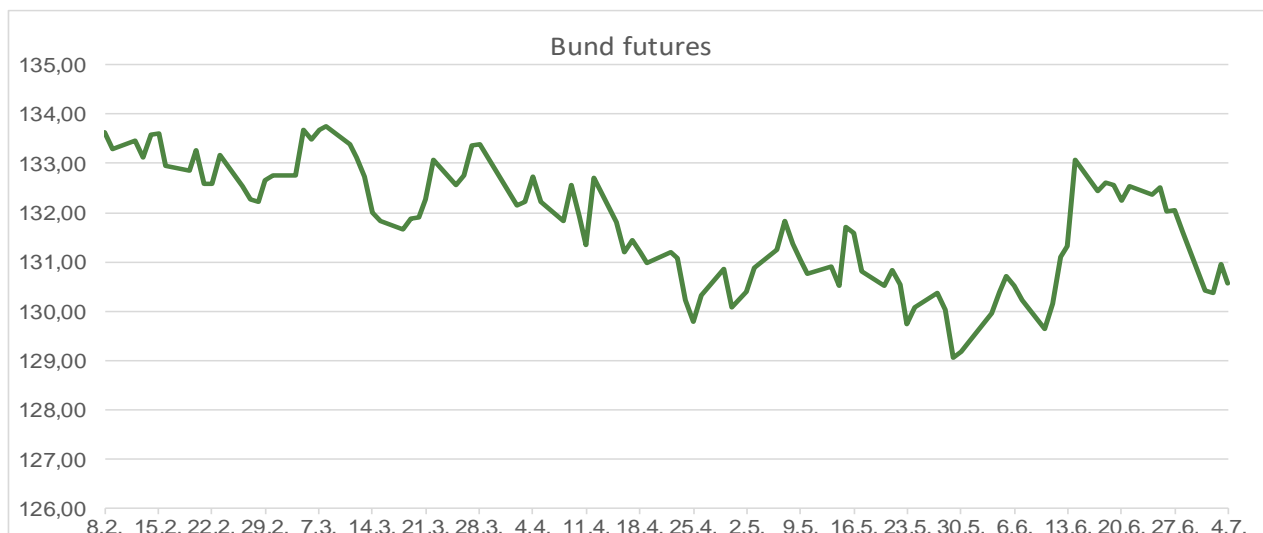
Eurobonds Rep. Hrvatske						
Naziv	Kupon	Dospijeće	Cijena		Prinos	
			Bid	Ask	Bid	Ask

Republika Hrvatska

CROATIA EUR 2025	3,000%	11.03.2025	99,51	99,71	3,71	3,40
CROATIA EUR 2027	3,000%	20.03.2027	99,13	99,63	3,34	3,14
CROATIA EUR 2028	2,700%	15.06.2028	98,26	98,76	3,18	3,04
CROATIA EUR 2029	1,125%	19.06.2029	90,08	90,58	3,33	3,22
CROATIA EUR 2030	2,750%	27.01.2030	97,24	97,74	3,30	3,20
CROATIA EUR 2031	1,500%	17.06.2031	88,90	89,50	3,30	3,20
CROATIA EUR 2032	2,875%	22.04.2032	97,30	97,90	3,27	3,18
CROATIA EUR 2033	1,125%	04.03.2033	83,25	83,85	3,37	3,28
CROATIA EUR 2034	3,375%	12.03.2034	98,12	98,72	3,60	3,53
CROATIA EUR 2035	4,000%	14.06.2035	103,02	103,62	3,66	3,60
CROATIA EUR 2041	1,750%	04.03.2041	74,80	75,40	3,81	3,75

CDS Pregled			
Izdavatelj	1 god	3 god	5 god
Hrvatska	19	56	85
Italija	15	41	71
Spain	6	19	35

Hrvatske korporativne obveznice						
ZG. HOLDING 2028	4,900%	11.07.2028	101,55	102,55	4,47	4,20



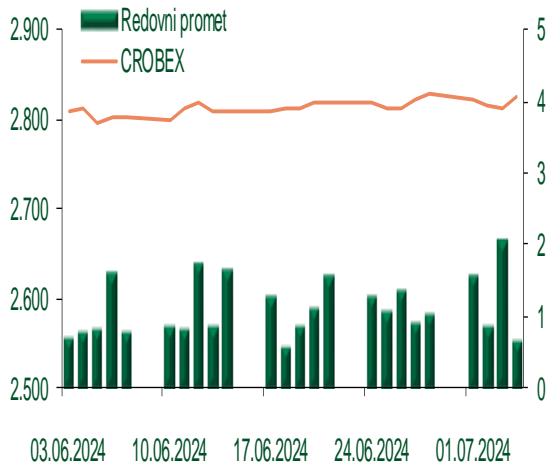
Pregled dioničkog tržišta

Dnevni pregled trgovanja na ZSE

Podaci za 04.07.2024.

Promet na burzi	644.961,12
Redovni promet	644.961,12
Dionice	568.294,17
Obveznice	61.375,48
Komercijalni zapisi	0,00
Strukturirani proizvodi	0,00
ETF	15.291,47
Blok promet	0,00
OTC promet	2.100.000,00
Vrijednost CROBEX indeksa	2.826,12
Dnevna promjena CROBEX indeksa	0,50
Promjena CROBEX indeksa u tekućoj godini	11,53
Vrijednost CROBEX10 indeksa	1.693,81
Dnevna promjena CROBEX10 indeksa	0,60
Promjena CROBEX10 indeksa u tekućoj godini	9,38

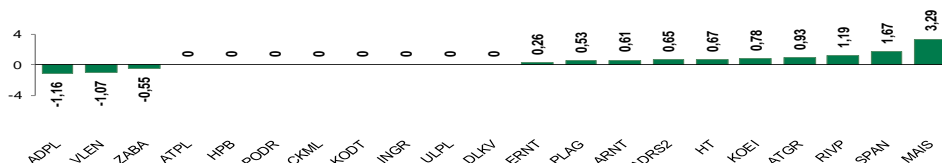
Kretanje vrijednosti CROBEX-a i redovnog prometa



Top 5 najlikvidnijih dionica na Zagrebačkoj burzi

Oznaka	Naziv društva	Zadnja cijena (EUR) na 04.07.2024.	% Promjene cijene	% Promjene u tekućoj godini	Promet ('000 EUR)	Tržišna kapitalizacija (mil. EUR)
KOEI	KONCAR d.d.	260,00	0,78	39,04	149,41	668,75
KODT2	KONCAR - D&ST dd	1.570,00	-1,88	82,56	64,75	96,44
KODT	KONCAR - D&ST dd	1.600,00	0,00	88,24	56,00	310,70
PLAG	PLAVA LAGUNA d. d.	378,00	0,53	10,53	46,86	830,76
ERNT	ERICSSON NIKOLA TESLA d.d.	195,00	0,26	-2,01	45,41	259,67

Dnevna % promjena sastavnica CROBEX-a



Pregled stanja na burzama u regiji

Indeks	Vrijednost indeksa na	Dnevna promjena indeksa	Promjena indeksa u tekućoj
BELEX15	1.000,22	0,30%	14,22%
BELEXline	2.236,72	0,11%	16,86%
SBI TOP	1.581,93	0,68%	26,21%
SASX-10	1.078,08	0,20%	2,74%
BIRS	888,10	-0,60%	-8,52%
MONEX 20	15.038,63	0,00%	-3,49%
MBI-10	7.820,12	0,39%	27,86%

Izvor: službene stranice burzi regije

Pregled stanja na burzama u svijetu

Indeks	Vrijednost indeksa na 04.07.2024.	Dnevna promjena indeksa	Promjena indeksa u tekućoj godini
FTSE 100	8.241,26	0,86%	6,57%
DAX 30	18.450,48	0,41%	10,14%
CAC 40	7.695,78	0,83%	2,02%
DJIA	39.308,00	-0,06%	4,29%
NASDAQ	18.188,30	0,88%	21,16%
S&P 500	5.537,02	0,51%	16,08%
NIKKEI 225	40.912,37	0,00%	22,26%

Izvor: Bloomberg

Kontakti

Riznica i ALM

Prodaja rizničnih proizvoda
treasurysales@pbz.hr

01 4891 301

Riznica
treasury@pbz.hr

- Likvidnost 01 4891 303
- Trgovanje devizama 01 4891 302
- Trgovanje vrijednosnim papirima 01 4891 304
- Trgovanje efektivom 01 4891 305

Proizvodi korporativnog bankarstva

Brokerski poslovi
brokeri@pbz.hr

01 4891 331

Pravne napomene:

Ovu publikaciju izdaje PRIVREDNA BANKA ZAGREB-DIONIČKO DRUŠTVO, Zagreb, Radnička cesta 50 (dalje: PBZ) i namijenjena je klijentima Grupe PBZ. Ova publikacija je načinjena samo sa svrhom informiranja i ne može se niti na koji način smatrati ponudom ili pozivom na kupnju imovine ili prava koje se u njoj spominju. Informativni karakter ove publikacije znači da ona ne može služiti kao zamjena za vlastitu prosudbu i procjenu bilo kojeg čitatelja ili primatelja ove publikacije. Informacije, mišljenja, zaključci, prognoze i projekcije koje se ovdje iznose zasnivaju se na javno dostupnim podacima u čiju se točnost PBZ pouzdaje, ali istu ne može jamčiti. U skladu s navedenim, svi stavovi, mišljenja, zaključci, prognoze i projekcije izneseni u ovoj publikaciji podložni su promjenama podataka kako ih objavljuju korišteni izvori. PBZ dozvoljava daljnje korištenje podataka iz ove publikacije, uz obavezno navođenje ove publikacije kao izvora. Svaka imovina koja se spominje u ovoj publikaciji i čije se kretanje komentira može, s vremena na vrijeme, biti predmet trgovanja, odnosno zauzimanja pozicije od strane PBZ-a.

Zaštita osobnih podataka:

Privredna banka Zagreb d.d., Radnička cesta 50, Zagreb, OIB 02535697732, upisana u sudski registar Trgovačkog suda u Zagrebu, pod matičnim brojem subjekta upisa (MBS) 080002817 (dalje: Banka), kao voditelj obrade osobnih podataka, posluje u skladu s načelima Uredbe (EU) 2016/679 EUROPSKOG PARLAMENTA I VIJEĆA od 27. travnja 2016. o zaštiti pojedinaca u vezi s obradom osobnih podataka i o slobodnom kretanju takvih podataka te o stavljanju izvan snage Direktive 95/46/EZ (Opća uredba o zaštiti podataka). Podaci za kontakt službenika za zaštitu podataka: sluzbenik.za.zastitu.osobnih.podataka@pbz.hr

Pri prikupljanju osobnih podataka klijenata, bilo da su prikupljeni od klijenta u trenutku njihovog prikupljanja bilo da su prikupljeni iz nekog drugog izvora, Banka pruža informacije u skladu s člancima 13. i 14. Opće uredbe o zaštiti podataka, kao što su primjerice informacije o Banci kao voditelju obrade, svrhama i pravnom temelju obrade osobnih podataka, kategorijama podataka koji se prikupljaju, razdoblju čuvanja podataka, primateljima podataka, izvoru podatka kao i o pravima u vezi zaštite osobnih podataka (primjerice, pravo na pristup podacima, pravo na brisanje, prigovor i dr.).

Osobne podatke klijenta kao i osobne podatke drugih fizičkih osoba (npr. zakonskih zastupnika, ovlaštenih potpisnika, kontakt osoba i sl.) danih u svrhu slanja ovog izvještaja Banka obrađuje i koristi zakonito, pošteno i transparentno, štiteći pri tome sigurnost osobnih podataka od neovlaštene ili nezakonite obrade, primjenjujući najviše tehničke, sigurnosne i organizacijske mjere zaštite. Detaljnije obavijesti o zaštiti privatnosti klijenta dostupne su u dokumentu "Informacija o obradi osobnih podataka fizičkih osoba u poslovanju s poslovnim subjektima" na www.pbz.hr te u poslovnim prostorijama Banke.