

## Dnevni izvještaj financijskih tržišta

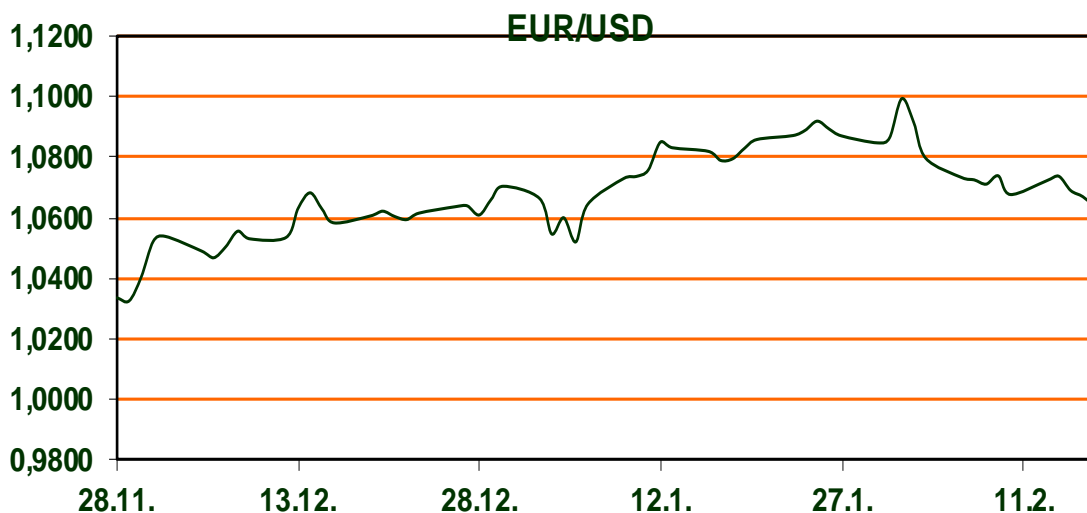
17. veljače 2023.

- *Dolarov indeks u rastu*
- *EUR/USD u padu*
- *cijene nafte u padu*
- *Nastavak rasta europskih dioničkih indeksa, CROBEX u padu*

## Pregled deviznog tržišta

	Spot rates		Forward points EUR/USD			Interest rate swap EUR		
	BID	ASK		BID	ASK		BID	ASK
EURUSD	1,0656	1,0660	O/N	2,00	3,00	1Y	3,557	3,597
EURCHF	0,9918	0,9923	T/N	2,40	3,20	2Y	3,562	3,568
EURGBP	0,8919	0,8923	1W	4,00	6,00	3Y	3,383	3,423
EURJPY	143,64	143,68	2W	7,00	11,00	4Y	3,261	3,291
GBPUSD	1,1946	1,1951	1M	16,00	21,00	5Y	3,182	3,212
USDJPY	134,77	134,82	3M	53,00	60,00	7Y	3,093	3,123
GOLD	1824,49	1824,90	6M	102,00	114,00	9Y	3,074	3,094
BRENT	83,70	83,71	12M	205,00	219,00	10Y	3,059	3,099

Dobro jutro! Na svjetskom valutnom tržištu **vrijednost dolara raste**. Dolarov indeks, koji pokazuje vrijednost američke u odnosu na ostalih šest najvažnijih svjetskih valuta, trenutno se kreće oko **104,42 bodova**. Statistički podaci o američkoj ekonomiji ponovno su iznenadili analitičare. Naime, **indeks proizvođačkih cijena pao je manje od očekivanja** na godišnjoj razini, dok se broj novih prijava u evidenciju **nezaposlenih smanjio**. Najjača ekonomija svijeta i dalje je vrlo otporna usprkos visokim kamatnim stopama i inflaciji, što je utjecalo **na jačanje dolara prema euru za 0,5 posto u odnosu na jučer ujutro**. Cijene nafte su u padu. Cijena barela na američkom tržištu kreće se oko **77,37 dolara**, dok na londonskom iznosi **84,02 dolara**. Uteg cijenama bio je **skok zaliha nafte u SAD-u u prošlom tjednu**, za čak 16,3 milijuna barela, na najvišu razinu od lipnja 2021. Središnja banka Kine **“upumpala” je 121 milijardu dolara novca** u sustav putem sedmodnevnih repo ugovora u svrhu očuvanja razine likvidnosti. Ključni dionički indeksi Zagrebačke burze jučer su **blago pali, uz skroman obujam trgovanja**. CROBEX je u plusu 0,04 posto, CROBEX10 je u padu 0,12 posto. Sveukupni promet na Zagrebačkoj burzi u srijedu je iznosio **97,5 tisuća eura**. DJIA je u minusu **1,3** posto, S&P500 je pao za **1,4** posto, a Nasdaq Composite Indeks je potonuo **1,8** posto. Euro Stoxx 50 i DAX su u plusu 0,4 i 0,18 posto.



### Marinirana tuna na japanski način

U posudu s poklopcem ulijemo mirin, dodamo med, wasabi pastu i izmiješamo sastojke. File tune narežemo na četiri jednaka djela tako da dobijemo četiri pravokutne kocke. Narezane komade tune, uvaljamo u marinadu, poklopimo i stavimo u hladnjak na najmanje sat vremena. Prije početka pečenja, gril tavu grijemo na jakoj vatri, po prilici, pet minuta. Zatim ocijedimo marinirane komade tune, uvaljamo ih u sjemenke sezama i pečemo na gril tavi bez masnoće, sa svake strane po 30 sekundi. Poslužimo sa sojinim umakom.

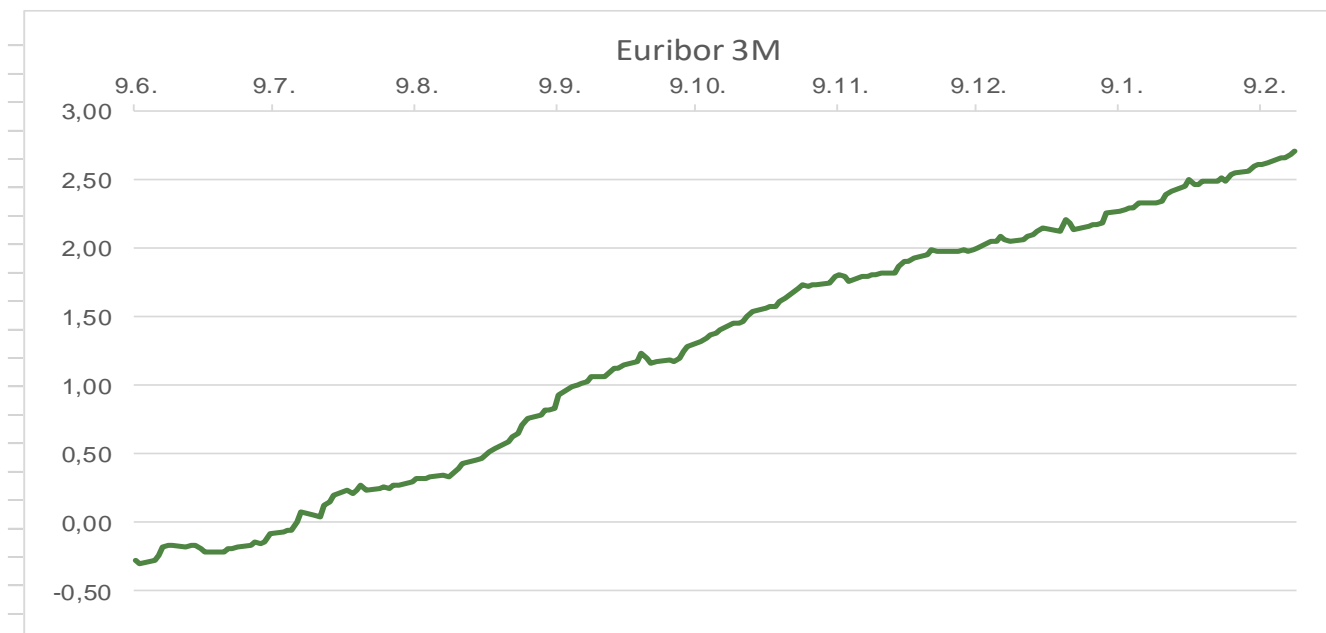
# Pregled novčanog tržišta

Info tržišne kamate					
EUR	O/N	1W	1M	3M	6M
Bid	2,25	2,25	2,25	2,25	2,75
Ask	2,75	2,75	2,75	3,00	3,50
USD	O/N	1W	1M	3M	6M
Bid	4,25	4,25	4,25	4,35	4,75
Ask	4,85	4,85	4,85	5,00	5,50

Vrijednost udjela fondova	15.02.2023
Fond	
Eurizon HR Start fond	18,5931 EUR
Eurizon HR D-Start fond	139,0737 USD
Eurizon HR Short Term Bond fond	13,5221 EUR
Eurizon HR Euro Short Term Bond fond	97,1829 EUR
Eurizon HR Bond fond	123,0799 EUR
Eurizon HR Conservative 10 fond	109,4592 EUR
Eurizon HR International Multi Asset fond	94,1168 EUR
Eurizon HR Flexible 30 fond	104,2781 EUR
Eurizon HR Moderate 30 fond	92,0226 EUR
Eurizon HR Dollar Progressive fond	93,9486 USD
Eurizon HR Global fond	17,8475 EUR
Eurizon HR Equity fond	15,2983 EUR
Eurizon HR Equity World fond	97,9889 EUR
Eurizon HR Active Defensive fond	98,5202 EUR
Eurizon HR Target 2027	96,6369 EUR
Eurizon HR Active Defensive 2 fond	95,6242 EUR
Eurizon HR Target 2027 II fond	99,0107 EUR
Eurizon HR Target 2027 III fond	101,2433 EUR
Eurizon HR Dollar Bond fond 3	101,1524 USD
Eurizon HR Target 2025 fond	98,8419 EUR
Eurizon HR Target 2025 II fond	99,9655 EUR
Eurizon HR Target 2025 III fond	99,7057 EUR

Trezorski zapisi (Rezultati posljednje aukcije Min. Financija RH)					
Ročnost	Valuta	Prinos	Izdano (Mio)	Dat. Izdanja	Dat. Dospjeća
364	EUR	2,50	140	16.02.2023	15.02.2024
182	EUR	2,20	5	16.02.2023	17.08.2023
91	EUR	2,00	1	16.02.2023	18.05.2023

	EUR BID	USD BID	CHF BID
1 Y	3,5580	5,4210	1,7070
2 Y	3,5538	5,0090	1,7485
3 Y	3,3800	4,6060	1,7760
4 Y	3,2620	4,3520	1,8075
5 Y	3,1940	4,1870	1,8420
6 Y	3,1310	4,0840	1,8815
7 Y	3,1010	4,0110	1,9205
8 Y	3,0840	3,9590	1,9530
9 Y	3,0770	3,9250	1,9840
10 Y	3,0560	3,9030	1,9585



# Pregled tržišta obveznica

## Obveznice Republike Hrvatske

Naziv	Kupon	Dospijeće	Cijena		Prinos	
			Bid	Ask	Bid	Ask
<i>Euro - domaća izdanja</i>						
RHMF-O-247E	5,750%	10.07.2024	103,07	103,77	3,46	2,95
RHMF-O-267E	2,125%	15.01.2026	95,71	96,21	3,70	3,51
RHMF-O-275E	0,750%	05.05.2027	89,40	90,40	3,48	3,21
RHMF-O-302E	1,250%	04.02.2030	83,51	84,51	3,99	3,83
RHMF-O-322E	3,375%	15.07.2032	96,13	97,13	3,87	3,74
RHMF-O-403E	1,250%	03.03.2040	64,91	65,91	4,14	4,04

## Kotacije europskih državnih obveznica dospjeća 10 godina

Izdavatelj	Cijena	Prinos
Njemačka	97,84	2,55
Francuska	91,48	3,02
Austrija	97,61	3,18
Italija	99,88	4,46
Španjolska	96,20	3,60
Portugal	85,77	3,45
Češka	77,50	4,80
Grčka	99,23	4,35
Slovenija	88,89	3,72

## EUR - domaća izdanja (bivši HRK)

RHMF-O-23BA	1,750%	27.11.2023	99,11	99,51	2,94	2,40
RHMF-O-24BA	0,250%	27.11.2024	94,78	95,48	3,33	2,90
RHMF-O-253A	0,250%	03.03.2025	93,81	94,61	3,44	3,01
RHMF-O-257A	4,500%	09.07.2025	102,56	103,36	3,37	3,01
RHMF-O-26CA	4,250%	14.12.2026	102,81	103,61	3,46	3,22
RHMF-O-282A	2,875%	07.02.2028	96,81	97,71	3,58	3,38
RHMF-O-287A	0,500%	05.07.2028	84,80	85,30	3,64	3,53
RHMF-O-297A	2,375%	09.07.2029	92,37	93,27	3,73	3,56
RHMF-O-327A	3,250%	07.07.2032	95,52	96,52	3,82	3,69
RHMF-O-34BA	1,000%	27.11.2034	72,84	73,84	3,90	3,77

## Eurobonds Rep. Hrvatske

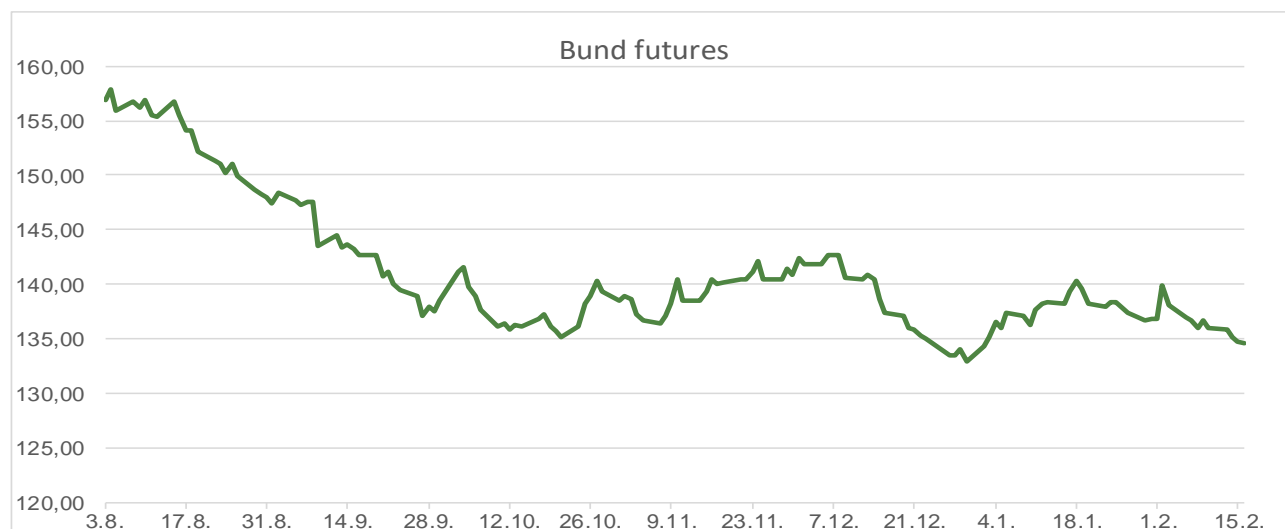
Naziv	Kupon	Dospijeće	Cijena		Prinos	
			Bid	Ask	Bid	Ask
<i>Republika Hrvatska</i>						
CROATIA USD 2023	5,500%	04.04.2023.	99,94	100,44	5,90	1,64
CROATIA USD 2024	6,000%	26.01.2024	100,12	100,62	5,86	5,31
CROATIA EUR 2025	3,000%	11.03.2025	99,00	99,50	3,51	3,26
CROATIA EUR 2027	3,000%	20.03.2027	98,30	98,80	3,45	3,32
CROATIA EUR 2028	2,700%	15.06.2028	95,43	95,93	3,66	3,55
CROATIA EUR 2029	1,125%	19.06.2029	84,66	85,16	3,91	3,81
CROATIA EUR 2030	2,750%	27.01.2030	92,88	93,38	3,94	3,86
CROATIA EUR 2031	1,500%	17.06.2031	82,79	83,39	3,95	3,85
CROATIA EUR 2032	2,875%	22.04.2032	91,87	92,37	3,94	3,87
CROATIA EUR 2033	1,125%	04.03.2033	76,61	77,21	3,98	3,89
CROATIA EUR 2041	1,750%	04.03.2041	68,69	69,19	4,25	4,21

## CDS Pregled

Izdavatelj	1 god	3 god	5 god
Hrvatska	28	64	89
Italija	25	60	91
Spain	9	27	44

## Hrvatske korporativne obveznice

ZG. HOLDING 2023	3,875%	15.07.2023	99,90	100,10	4,04	3,54
------------------	--------	------------	-------	--------	------	------



# Pregled dioničkog tržišta

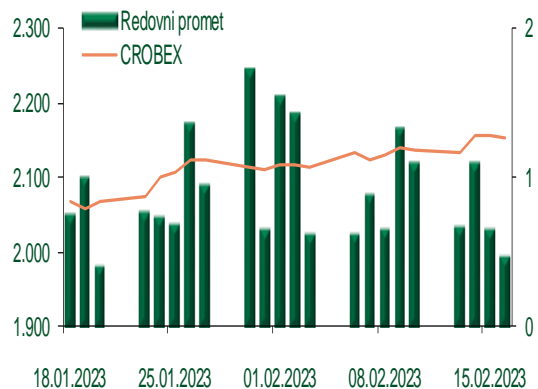
## Dnevni pregled trgovanja na ZSE

Podaci za 16.02.2023.

Promet na burzi	472.973,46
Redovni promet	472.973,46
Dionice	427.996,76
Obveznice	0,00
Komercijalni zapisi	0,00
Strukturirani proizvodi	0,00
ETF	44.976,70
Blok promet	0,00
OTC promet	1.122.393,28

Vrijednost CROBEX indeksa	2.151,50
Dnevna promjena CROBEX indeksa	-0,25
Promjena CROBEX indeksa u tekućoj godini	8,67
Vrijednost CROBEX10 indeksa	1.251,18
Dnevna promjena CROBEX10 indeksa	-0,32
Promjena CROBEX10 indeksa u tekućoj godini	8,22

Kretanje vrijednosti CROBEX-a i redovnog prometa



## Top 5 najlikvidnijih dionica na Zagrebačkoj burzi

Oznaka	Naziv društva	Zadnja cijena (EUR) na 16.02.2023.	% Promjene cijene	% Promjene u tekućoj godini	Promet ('000 EUR)	Tržišna kapitalizacija (mil. EUR)
KTJV	Kutjevo d.d.	6,50	0,00	0,00	77,13	37,22
SPAN	SPAN d.d.	44,90	-0,22	26,12	55,28	88,00
RIVP	Valamar Riviera d.d.	4,22	-0,24	4,20	54,40	531,84
7SLO	INTERCAPITAL ASSET MNG doo	20,92	0,67	12,90	44,96	2,18
PODR	PODRAVKA d.d.	95,80	0,21	13,78	33,53	682,10

Dnevna % promjena sastavnica CROBEX-a



## Pregled stanja na burzama u regiji

Indeks	Vrijednost indeksa na 16.02.2023.	Dnevna promjena indeksa	Promjena indeksa u tekućoj godini
BELEX15	869,08	-0,36%	5,39%
BELEXline	1.752,40	-0,64%	0,72%
SBI TOP	1.191,66	0,15%	13,91%
SASX-10	1.046,31	0,70%	-1,10%
BIRS	840,93	0,31%	0,01%
MONEX 20	14.760,25	0,41%	4,38%
MBI-10	5.760,31	0,49%	1,91%

Izvor: službene stranice burzi regije

## Pregled stanja na burzama u svijetu

Indeks	Vrijednost indeksa na 16.02.2023.	Dnevna promjena indeksa	Promjena indeksa u tekućoj godini
FTSE 100	8.012,53	0,18%	7,53%
DAX 30	15.533,64	0,18%	11,56%
CAC 40	7.366,16	0,89%	13,78%
DJIA	33.696,85	-1,26%	1,66%
NASDAQ	11.855,84	-1,78%	13,27%
S&P 500	4.090,41	-1,38%	6,53%
NIKKEI 225	27.513,13	-0,66%	5,44%

Izvor: Bloomberg

# Kontakti

## Riznica i ALM

Prodaja rizničnih proizvoda  
[treasurysales@pbz.hr](mailto:treasurysales@pbz.hr)

01 4891 301

Riznica  
[treasury@pbz.hr](mailto:treasury@pbz.hr)

- Likvidnost 01 4891 303
- Trgovanje devizama 01 4891 302
- Trgovanje vrijednosnim papirima 01 4891 304
- Trgovanje efektivom 01 4891 305

## Proizvodi korporativnog bankarstva

Brokerski poslovi  
[brokeri@pbz.hr](mailto:brokeri@pbz.hr)

01 4891 331

### Pravne napomene:

Ovu publikaciju izdaje PRIVREDNA BANKA ZAGREB-DIONIČKO DRUŠTVO, Zagreb, Radnička cesta 50 (dalje: PBZ) i namijenjena je klijentima Grupe PBZ. Ova publikacija je načinjena samo sa svrhom informiranja i ne može se niti na koji način smatrati ponudom ili pozivom na kupnju imovine ili prava koje se u njoj spominju. Informativni karakter ove publikacije znači da ona ne može služiti kao zamjena za vlastitu prosudbu i procjenu bilo kojeg čitatelja ili primatelja ove publikacije. Informacije, mišljenja, zaključci, prognoze i projekcije koje se ovdje iznose zasnivaju se na javno dostupnim podacima u čiju se točnost PBZ pouzdaje, ali istu ne može jamčiti. U skladu s navedenim, svi stavovi, mišljenja, zaključci, prognoze i projekcije izneseni u ovoj publikaciji podložni su promjenama podataka kako ih objavljuju korišteni izvori. PBZ dozvoljava daljnje korištenje podataka iz ove publikacije, uz obavezno navođenje ove publikacije kao izvora. Svaka imovina koja se spominje u ovoj publikaciji i čije se kretanje komentira može, s vremena na vrijeme, biti predmet trgovanja, odnosno zauzimanja pozicije od strane PBZ-a.

### Zaštita osobnih podataka:

Privredna banka Zagreb d.d., Radnička cesta 50, Zagreb, OIB 02535697732, upisana u sudski registar Trgovačkog suda u Zagrebu, pod matičnim brojem subjekta upisa (MBS) 080002817 (dalje: Banka), kao voditelj obrade osobnih podataka, posluje u skladu s načelima Uredbe (EU) 2016/679 EUROPSKOG PARLAMENTA I VIJEĆA od 27. travnja 2016. o zaštiti pojedinaca u vezi s obradom osobnih podataka i o slobodnom kretanju takvih podataka te o stavljanju izvan snage Direktive 95/46/EZ (Opća uredba o zaštiti podataka). Podaci za kontakt službenika za zaštitu podataka: [sluzbenik.za.zastitu.osobnih.podataka@pbz.hr](mailto:sluzbenik.za.zastitu.osobnih.podataka@pbz.hr)

Pri prikupljanju osobnih podataka klijenata, bilo da su prikupljeni od klijenta u trenutku njihovog prikupljanja bilo da su prikupljeni iz nekog drugog izvora, Banka pruža informacije u skladu s člancima 13. i 14. Opće uredbe o zaštiti podataka, kao što su primjerice informacije o Banci kao voditelju obrade, svrhama i pravnom temelju obrade osobnih podataka, kategorijama podataka koji se prikupljaju, razdoblju čuvanja podataka, primateljima podataka, izvoru podatka kao i o pravima u vezi zaštite osobnih podataka (primjerice, pravo na pristup podacima, pravo na brisanje, prigovor i dr.).

Osobne podatke klijenta kao i osobne podatke drugih fizičkih osoba (npr. zakonskih zastupnika, ovlaštenih potpisnika, kontakt osoba i sl.) danih u svrhu slanja ovog izvještaja Banka obrađuje i koristi zakonito, pošteno i transparentno, štiteći pri tome sigurnost osobnih podataka od neovlaštene ili nezakonite obrade, primjenjujući najviše tehničke, sigurnosne i organizacijske mjere zaštite. Detaljnije obavijesti o zaštiti privatnosti klijenta dostupne su u dokumentu "Informacija o obradi osobnih podataka fizičkih osoba u poslovanju s poslovnim subjektima" na [www.pbz.hr](http://www.pbz.hr) te u poslovnim prostorijama Banke.