

# Dnevni izvještaj financijskih tržišta

**26. travnja 2024.**

- **BDP u SAD-u podbacio**
- **broj novonezaposlenih u SAD-u niži od očekivanog**
- **porast razine potrošačkih cijena u SAD-u**
- **europski dionički indeksi bez značajnije promjene, CROBEX u porastu**

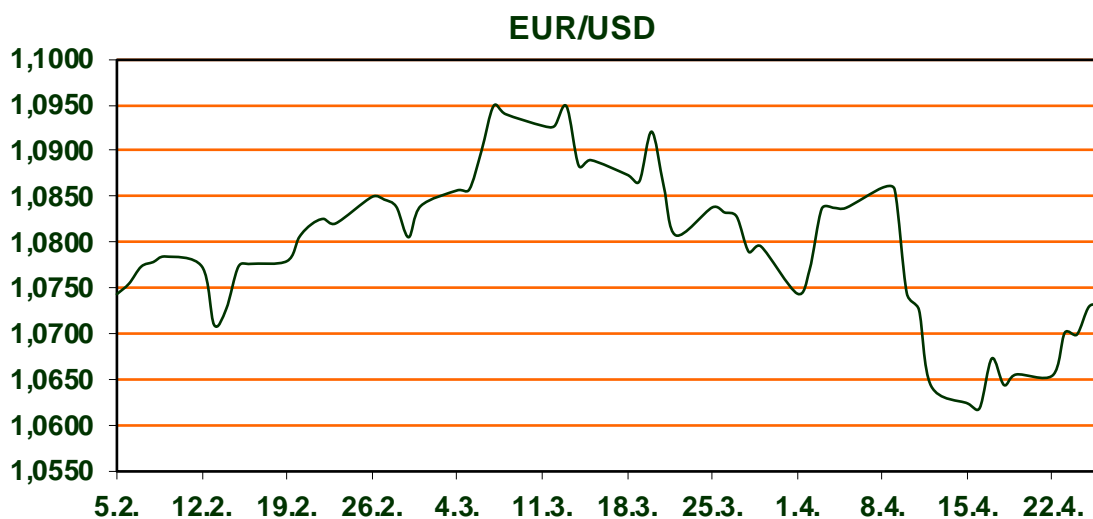
# Pregled deviznog tržišta

|        | Spot rates |         | Forward points EUR/USD |        |        | Interest rate swap EUR |       |       |
|--------|------------|---------|------------------------|--------|--------|------------------------|-------|-------|
|        | BID        | ASK     |                        | BID    | ASK    |                        | BID   | ASK   |
| EURUSD | 1,0737     | 1,0741  | O/N                    | 0,40   | 0,44   | 1Y                     | 3,703 | 3,707 |
| EURCHF | 0,9777     | 0,9782  | T/N                    | 1,24   | 1,26   | 2Y                     | 3,361 | 3,381 |
| EURGBP | 0,8580     | 0,8584  | 1W                     | 2,92   | 2,98   | 3Y                     | 3,151 | 3,191 |
| EURJPY | 166,78     | 166,82  | 2W                     | 5,87   | 5,94   | 4Y                     | 3,045 | 3,049 |
| GBPUSD | 1,2511     | 1,2514  | 1M                     | 12,81  | 12,91  | 5Y                     | 2,967 | 2,971 |
| USDJPY | 155,3      | 155,33  | 3M                     | 40,80  | 41,00  | 7Y                     | 2,899 | 2,903 |
| GOLD   | 2346,89    | 2347,40 | 6M                     | 86,95  | 87,55  | 9Y                     | 2,876 | 2,896 |
| BRENT  | 89,40      | 89,41   | 12M                    | 192,53 | 193,67 | 10Y                    | 2,878 | 2,898 |

Jučer je objavljen BDP SAD-a te podaci o inflaciji i broju novonezaposlenih a koji su i ovaj tjedan bio nešto niži o očekivanoga te je uslijed toga dolar nakratko ojačao. Dolarov indeks je tako u ranim popodnevnim satima iznosio 106 a tečaj naspram eura kratko se kretao ispod 1,0680. Objavom podataka o BDP-u, koji je na godišnjoj razini iznosio 1,6% dok je očekivana brojka bila 2,5% (prethodno 3,4%), dolar je izgubio podršku te se tečaj na kraju dana, prvi puta u posljednja 2 tjedna, stabilizirao na razinama oko 1,0725 a gdje se kreće i jutros. Iznenadili su i podaci o razini potrošačkih cijena, uz porast od 3,4% naspram prethodnih 1,8%.

Slabiji od očekivanog BDP te viša inflacija prouzročili su pad i na Wall Streetu. Dow Jones je tako oslabio 0,98, Nasdaq 0,64 a S&P500 0,46%.

Danas je dan relativno slab sa podacima. Rano jutros prema našem vremenu, središnja banka Japana objavila je kako za država referentne stope na nuli. Popodne saznajemo podatke o osobnoj potrošnji u SAD-u dok sa naše strane Atlantika nema većih objava podataka, izuzev govora jednog od članova ECB-a.



RECEPT:

NAMAZ OD SLANUTKA

Napravite sami popularni hummus, originalno arapski preukusni namaz od slanutka. Ocijeđeni slanutak(250g) i sperite te mu dodajte protisnuti 1 češanj češnjaka, 2-3 žličice svježe ocijeđenog soka limuna, 50ml maslinog ulja, pola žličice crnoga papra, soli po potrebi i žličicu tahini paste(pasta od sezama). Sve dobro usitnite štapićnim mikserom i uživajte u zdravom namazu.

# Pregled novčanog tržišta

| Info tržišne kamate |      |      |      |      |      |
|---------------------|------|------|------|------|------|
| EUR                 | O/N  | 1W   | 1M   | 3M   | 6M   |
| Bid                 | 3,70 | 3,70 | 3,70 | 3,75 | 3,50 |
| Ask                 | 4,25 | 4,25 | 4,25 | 4,25 | 4,00 |
| USD                 | O/N  | 1W   | 1M   | 3M   | 6M   |
| Bid                 | 5,00 | 5,00 | 5,00 | 5,00 | 5,00 |
| Ask                 | 5,50 | 5,50 | 5,50 | 5,50 | 5,50 |

| Fond                                      | Vrijednost udjela fondova |
|---|---------------------------|
| Eurizon HR Cash klasa A                   | 101,1376 EUR              |
| Eurizon HR Cash klasa B                   | 101,1524 EUR              |
| Eurizon HR Cash klasa C*                  | 101,1663 EUR              |
| Eurizon HR Start fond                     | 19,2071 EUR               |
| Eurizon HR D-Start fond                   | 144,7175 USD              |
| Eurizon HR Euro Short Term Bond fond      | 101,5061 EUR              |
| Eurizon HR Bond fond                      | 128,2708 EUR              |
| Eurizon HR Conservative 10 fond           | 113,9390 EUR              |
| Eurizon HR International Multi Asset fond | 97,2592 EUR               |
| Eurizon HR Flexible 30 fond               | 106,7539 EUR              |
| Eurizon HR Moderate 30 fond               | 95,7882 EUR               |
| Eurizon HR Dollar Progressive fond        | 100,7952 USD              |
| Eurizon HR Global fond                    | 19,5598 EUR               |
| Eurizon HR Equity fond                    | 19,1519 EUR               |
| Eurizon HR Equity World fond              | 111,8561 EUR              |
| Eurizon HR Active Defensive fond          | 103,0707 EUR              |
| Eurizon HR Target 2027                    | 101,1581 EUR              |
| Eurizon HR Active Defensive 2 fond        | 99,9725 EUR               |
| Eurizon HR Target 2027 II fond            | 103,9427 EUR              |
| Eurizon HR Target 2027 III fond           | 106,1538 EUR              |
| Eurizon HR Dollar Bond fond 3             | 104,7505 USD              |
| Eurizon HR Target 2025 fond               | 101,6043 EUR              |
| Eurizon HR Target 2025 II fond            | 102,4357 EUR              |
| Eurizon HR Target 2025 III fond           | 102,2937 EUR              |
| Eurizon HR Target 2025 IV fond            | 101,8641 EUR              |
| Eurizon HR Target 2026 fond               | 102,3791 EUR              |
| Eurizon HR Target 2026 II                 | 100,3140 EUR              |

| Trezorski zapisi (Rezultati posljednje aukcije Mn. Financija RH) |        |        |              |              |                 |
|--|--------|--------|--------------|--------------|-----------------|
| Ročnost  | Valuta | Prinos | Izdano (Mio) | Dat. Izdanja | Dat. Dospijeaća |
| 364  | EUR    | 3,65   | 124          | 23.11.2023   | 21.11.2024      |
| 182  | EUR    | 3,20   | 13           | 17.08.2023   | 15.02.2024      |

|      | EUR BID | USD BID |
|------|---------|---------|
| 1 Y  | 3,7010  | 5,5050  |
| 2 Y  | 3,3620  | 5,1580  |
| 3 Y  | 3,1510  | 4,9517  |
| 4 Y  | 3,0370  | 4,8070  |
| 5 Y  | 2,9600  | 4,7210  |
| 6 Y  | 2,9160  | 4,6625  |
| 7 Y  | 2,8910  | 4,6228  |
| 8 Y  | 2,8790  | 4,5960  |
| 9 Y  | 2,8750  | 4,5765  |
| 10 Y | 2,8770  | 4,5702  |



# Pregled tržišta obveznica

| Obveznice Republike Hrvatske            |        |            |        |        |        |      |
|---|--------|------------|--------|--------|--------|------|
| Naziv                                   | Kupon  | Dospijeće  | Cijena |        | Prinos |      |
|   |        |            | Bid    | Ask    | Bid    | Ask  |
| <i>Euro - domaća izdanja (bivši VK)</i> |        |            |        |        |        |      |
| RHMF-O-247E                             | 5,750% | 10.07.2024 | 100,17 | 100,67 | 4,85   | 2,46 |
| RHMF-O-267E                             | 2,125% | 15.01.2026 | 97,39  | 97,89  | 3,36   | 3,12 |
| RHMF-O-275E                             | 0,750% | 05.05.2027 | 92,57  | 93,57  | 3,36   | 2,99 |
| RHMF-O-302E                             | 1,250% | 04.02.2030 | 89,15  | 90,15  | 3,33   | 3,14 |
| RHMF-O-322E                             | 3,375% | 15.07.2032 | 99,76  | 100,76 | 3,41   | 3,27 |
| RHMF-O-403E                             | 1,250% | 03.03.2040 | 70,37  | 71,37  | 3,75   | 3,64 |

| Kotacije europskih državnih obveznica dospjeća 10 godina |        |        |
|--|--------|--------|
| Izdavatelj   | Cijena | Prinos |
| Njemačka   | 96,61  | 2,60   |
| Francuska  | 103,35 | 3,09   |
| Austrija   | 98,46  | 3,08   |
| Italija  | 102,55 | 3,92   |
| Španjolska   | 98,86  | 3,38   |
| Portugal   | 96,84  | 3,24   |
| Češka  | 81,74  | 4,40   |
| Grčka  | 105,38 | 3,55   |
| Slovenija  | 93,64  | 3,18   |

## EUR - domaća izdanja

|             |        |            |        |        |      |      |
|-------------|--------|------------|--------|--------|------|------|
| RHMF-O-24BA | 0,250% | 27.11.2024 | 97,49  | 98,19  | 4,65 | 3,40 |
| RHMF-O-253A | 0,250% | 03.03.2025 | 96,60  | 97,40  | 4,35 | 3,36 |
| RHMF-O-253B | 3,650% | 08.03.2025 | 99,80  | 100,30 | 3,87 | 3,27 |
| RHMF-O-257A | 4,500% | 09.07.2025 | 101,04 | 101,84 | 3,60 | 2,91 |
| RHMF-O-26CA | 4,250% | 14.12.2026 | 102,61 | 103,41 | 3,21 | 2,88 |
| RHMF-O-282A | 2,875% | 07.02.2028 | 98,78  | 99,68  | 3,22 | 2,96 |
| RHMF-O-287A | 0,500% | 05.07.2028 | 89,29  | 89,79  | 3,25 | 3,12 |
| RHMF-O-297A | 2,375% | 09.07.2029 | 96,09  | 96,99  | 3,20 | 3,00 |
| RHMF-O-327A | 3,250% | 07.07.2032 | 99,50  | 100,50 | 3,32 | 3,18 |
| RHMF-O-33BA | 3,750% | 24.11.2033 | 102,58 | 103,99 | 3,43 | 3,26 |
| RHMF-O-34BA | 1,000% | 27.11.2034 | 77,65  | 78,65  | 3,55 | 3,42 |

| Eurobonds Rep. Hrvatske   |        |            |        |        |        |      |
|---------------------------|--------|------------|--------|--------|--------|------|
| Naziv                     | Kupon  | Dospijeće  | Cijena |        | Prinos |      |
|                           |        |            | Bid    | Ask    | Bid    | Ask  |
| <i>Republika Hrvatska</i> |        |            |        |        |        |      |
| CROATIA EUR 2025          | 3,000% | 11.03.2025 | 99,17  | 99,67  | 3,96   | 3,37 |
| CROATIA EUR 2027          | 3,000% | 20.03.2027 | 99,31  | 99,81  | 3,25   | 3,07 |
| CROATIA EUR 2028          | 2,700% | 15.06.2028 | 98,30  | 98,80  | 3,14   | 3,01 |
| CROATIA EUR 2029          | 1,125% | 19.06.2029 | 89,93  | 90,43  | 3,28   | 3,17 |
| CROATIA EUR 2030          | 2,750% | 27.01.2030 | 97,24  | 97,74  | 3,28   | 3,19 |
| CROATIA EUR 2031          | 1,500% | 17.06.2031 | 88,27  | 88,87  | 3,36   | 3,26 |
| CROATIA EUR 2032          | 2,875% | 22.04.2032 | 96,73  | 97,23  | 3,35   | 3,27 |
| CROATIA EUR 2033          | 1,125% | 04.03.2033 | 82,53  | 83,13  | 3,43   | 3,34 |
| CROATIA EUR 2034          | 3,375% | 12.03.2034 | 98,05  | 98,65  | 3,61   | 3,54 |
| CROATIA EUR 2035          | 4,000% | 14.06.2035 | 103,62 | 104,22 | 3,60   | 3,54 |
| CROATIA EUR 2041          | 1,750% | 04.03.2041 | 74,07  | 74,57  | 3,86   | 3,81 |

| Hrvatske korporativne obveznice |        |            |        |        |      |      |
|---------------------------------|--------|------------|--------|--------|------|------|
| ZG. HOLDING 2028                | 4,900% | 11.07.2028 | 101,55 | 102,55 | 4,49 | 4,23 |

| CDS Pregled |       |       |       |
|-------------|-------|-------|-------|
| Izdavatelj  | 1 god | 3 god | 5 god |
| Hrvatska    | 20    | 57    | 84    |
| Italija     | 12    | 36    | 64    |
| Spain       | 8     | 23    | 37    |



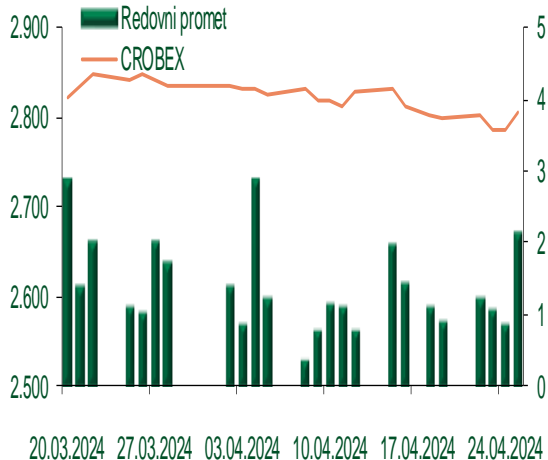
# Pregled dioničkog tržišta

## Dnevni pregled trgovanja na ZSE

Podaci za 25.04.2024.

|  |              |
|--|--------------|
| Promet na burzi                            | 2.408.078,43 |
| Redovni promet                             | 2.137.038,43 |
| Dionice                                    | 1.938.316,73 |
| Obveznice                                  | 142.954,50   |
| Komercijalni zapisi                        | 0,00         |
| Strukturirani proizvodi                    | 0,00         |
| ETF  | 55.767,20    |
| Blok promet                                | 271.040,00   |
| OTC promet                                 | 1.904.839,57 |
| Vrijednost CROBEX indeksa                  | 2.805,17     |
| Dnevna promjena CROBEX indeksa             | 0,71         |
| Promjena CROBEX indeksa u tekućoj godini   | 10,70        |
| Vrijednost CROBEX10 indeksa                | 1.705,34     |
| Dnevna promjena CROBEX10 indeksa           | 1,19         |
| Promjena CROBEX10 indeksa u tekućoj godini | 10,12        |

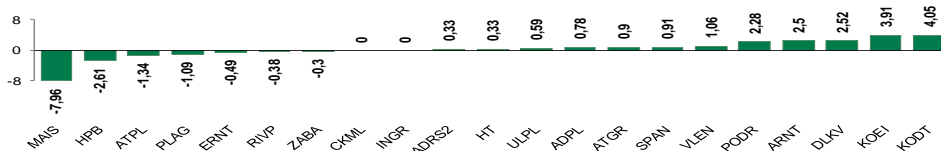
## Kretanje vrijednosti CROBEX-a i redovnog prometa



## Top 5 najlikvidnijih dionica na Zagrebačkoj burzi

| Oznaka | Naziv društva              | Zadnja cijena (EUR) na 25.04.2024. | % Promjene cijene | % Promjene u tekućoj godini | Promet ('000 EUR) | Tržišna kapitalizacija (mil. EUR) |
|--------|----------------------------|------------------------------------|-------------------|-----------------------------|-------------------|-----------------------------------|
| KODT   | KONCAR - D&ST dd           | 1.540,00                           | 4,05              | 81,18                       | 337,90            | 299,05                            |
| KODT2  | KONCAR - D&ST dd           | 1.520,00                           | 3,40              | 76,74                       | 311,39            | 93,37                             |
| KOEI   | KONCAR d.d.                | 266,00                             | 3,91              | 42,25                       | 261,91            | 684,18                            |
| HT     | HT d.d.                    | 30,60                              | 0,33              | 12,09                       | 238,31            | 2.485,32                          |
| ERNT   | ERICSSON NIKOLA TESLA d.d. | 204,00                             | -0,49             | 2,51                        | 167,32            | 271,66                            |

## Dnevna % promjena sastavnica CROBEX-a



## Pregled stanja na burzama u regiji

| Indeks    | Vrijednost indeksa na | Dnevna promjena indeksa | Promjena indeksa u tekućoj |
|-----------|-----------------------|-------------------------|----------------------------|
| BELEX15   | 1.003,84              | -0,22%                  | 14,64%                     |
| BELEXline | 2.194,10              | -0,11%                  | 14,63%                     |
| SBI TOP   | 1.420,02              | 0,28%                   | 13,29%                     |
| SASX-10   | 959,43                | 0,00%                   | -8,56%                     |
| BIRS      | 913,93                | 0,00%                   | -5,86%                     |
| MONEX 20  | 14.697,70             | 0,00%                   | -5,68%                     |
| MBI-10    | 7.230,79              | 0,61%                   | 18,22%                     |

Izvor: službene stranice burzi regije

## Pregled stanja na burzama u svijetu

| Indeks     | Vrijednost indeksa na 25.04.2024. | Dnevna promjena indeksa | Promjena indeksa u tekućoj godini |
|------------|-----------------------------------|-------------------------|-----------------------------------|
| FTSE 100   | 8.078,86                          | 0,48%                   | 4,47%                             |
| DAX 30     | 17.917,28                         | -0,95%                  | 6,96%                             |
| CAC 40     | 8.016,65                          | -0,93%                  | 6,28%                             |
| DJIA       | 38.085,80                         | -0,98%                  | 1,05%                             |
| NASDAQ     | 15.611,76                         | -0,64%                  | 4,00%                             |
| S&P 500    | 5.048,42                          | -0,46%                  | 5,84%                             |
| NIKKEI 225 | 37.934,76                         | 0,81%                   | 13,36%                            |

Izvor: Bloomberg

# Kontakti

## Riznica i ALM

Prodaja rizničnih proizvoda  
[treasurysales@pbz.hr](mailto:treasurysales@pbz.hr)

01 4891 301

Riznica  
[treasury@pbz.hr](mailto:treasury@pbz.hr)

- Likvidnost 01 4891 303
- Trgovanje devizama 01 4891 302
- Trgovanje vrijednosnim papirima 01 4891 304
- Trgovanje efektivom 01 4891 305

## Proizvodi korporativnog bankarstva

Brokerski poslovi  
[brokeri@pbz.hr](mailto:brokeri@pbz.hr)

01 4891 331

### Pravne napomene:

Ovu publikaciju izdaje PRIVREDNA BANKA ZAGREB-DIONIČKO DRUŠTVO, Zagreb, Radnička cesta 50 (dalje: PBZ) i namijenjena je klijentima Grupe PBZ. Ova publikacija je načinjena samo sa svrhom informiranja i ne može se niti na koji način smatrati ponudom ili pozivom na kupnju imovine ili prava koje se u njoj spominju. Informativni karakter ove publikacije znači da ona ne može služiti kao zamjena za vlastitu prosudbu i procjenu bilo kojeg čitatelja ili primatelja ove publikacije. Informacije, mišljenja, zaključci, prognoze i projekcije koje se ovdje iznose zasnivaju se na javno dostupnim podacima u čiju se točnost PBZ pouzdaje, ali istu ne može jamčiti. U skladu s navedenim, svi stavovi, mišljenja, zaključci, prognoze i projekcije izneseni u ovoj publikaciji podložni su promjenama podataka kako ih objavljuju korišteni izvori. PBZ dozvoljava daljnje korištenje podataka iz ove publikacije, uz obavezno navođenje ove publikacije kao izvora. Svaka imovina koja se spominje u ovoj publikaciji i čije se kretanje komentira može, s vremena na vrijeme, biti predmet trgovanja, odnosno zauzimanja pozicije od strane PBZ-a.

### Zaštita osobnih podataka:

Privredna banka Zagreb d.d., Radnička cesta 50, Zagreb, OIB 02535697732, upisana u sudski registar Trgovačkog suda u Zagrebu, pod matičnim brojem subjekta upisa (MBS) 080002817 (dalje: Banka), kao voditelj obrade osobnih podataka, posluje u skladu s načelima Uredbe (EU) 2016/679 EUROPSKOG PARLAMENTA I VIJEĆA od 27. travnja 2016. o zaštiti pojedinaca u vezi s obradom osobnih podataka i o slobodnom kretanju takvih podataka te o stavljanju izvan snage Direktive 95/46/EZ (Opća uredba o zaštiti podataka). Podaci za kontakt službenika za zaštitu podataka: [sluzbenik.za.zastitu.osobnih.podataka@pbz.hr](mailto:sluzbenik.za.zastitu.osobnih.podataka@pbz.hr)

Pri prikupljanju osobnih podataka klijenata, bilo da su prikupljeni od klijenta u trenutku njihovog prikupljanja bilo da su prikupljeni iz nekog drugog izvora, Banka pruža informacije u skladu s člancima 13. i 14. Opće uredbe o zaštiti podataka, kao što su primjerice informacije o Banci kao voditelju obrade, svrhama i pravnom temelju obrade osobnih podataka, kategorijama podataka koji se prikupljaju, razdoblju čuvanja podataka, primateljima podataka, izvoru podatka kao i o pravima u vezi zaštite osobnih podataka (primjerice, pravo na pristup podacima, pravo na brisanje, prigovor i dr.).

Osobne podatke klijenta kao i osobne podatke drugih fizičkih osoba (npr. zakonskih zastupnika, ovlaštenih potpisnika, kontakt osoba i sl.) danih u svrhu slanja ovog izvještaja Banka obrađuje i koristi zakonito, pošteno i transparentno, štiteći pri tome sigurnost osobnih podataka od neovlaštene ili nezakonite obrade, primjenjujući najviše tehničke, sigurnosne i organizacijske mjere zaštite. Detaljnije obavijesti o zaštiti privatnosti klijenta dostupne su u dokumentu "Informacija o obradi osobnih podataka fizičkih osoba u poslovanju s poslovnim subjektima" na [www.pbz.hr](http://www.pbz.hr) te u poslovnim prostorijama Banke.