

Dnevni izvještaj financijskih tržišta

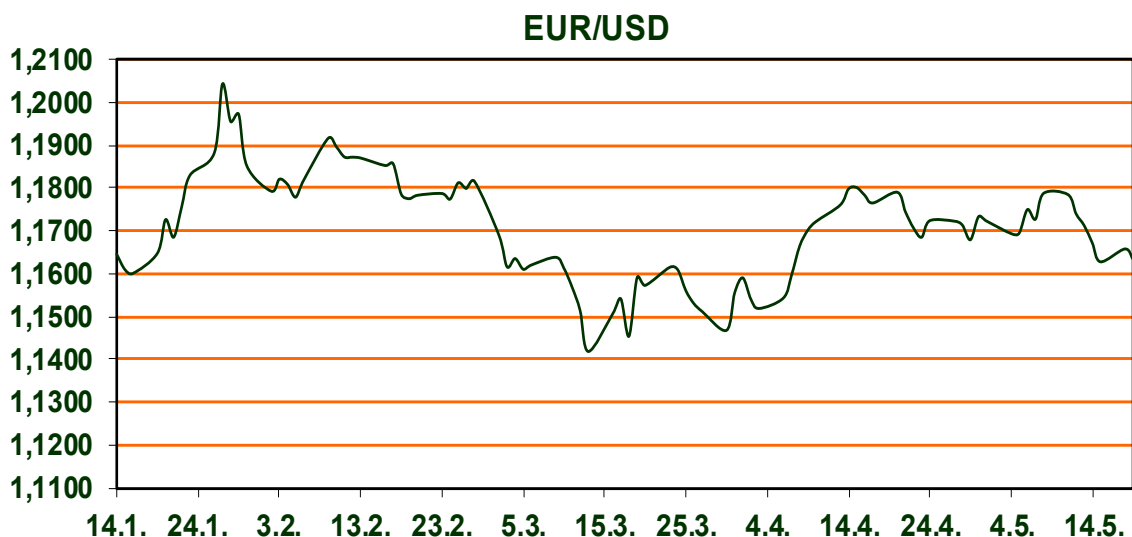
19. svibnja 2026.

- **Indeks američkog dolara na 99,15**
- **Japanski BDP porastao 0,5%**
- **Vjerojatnost podizanja kamatne stope FED-a na 35%**
- **CROBEX u minusu**

Pregled deviznog tržišta

	Spot rates		Forward points EUR/USD			Interest rate sw ap EUR		
	BID	ASK		BID	ASK		BID	ASK
EURUSD	1,1631	1,1633	O/N	0,40	0,44	1Y	2,7988	2,8201
EURCHF	0,9138	0,9142	T/N	1,24	1,26	2Y	2,8918	2,9152
EURGBP	0,8680	0,8681	1W	2,92	2,98	3Y	2,9094	2,9327
EURJPY	185,02	185,03	2W	5,87	5,94	4Y	2,9332	2,9564
GBPUSD	1,3398	1,3401	1M	12,81	12,91	5Y	2,973	2,978
USDJPY	159,06	159,08	3M	40,80	41,00	7Y	3,049	3,054
GOLD	4542,92	4543,77	6M	86,95	87,55	9Y	3,132	3,137
BRENT	110,48	110,50	12M	192,53	193,67	10Y	3,173	3,178

Američki dolar (USD) zadržao je pozitivan zamah početkom europskog trgovanja u utorak, dosegnuvši razinu od oko 99,15, dok ulagači pažljivo prate razvoj geopolitičke situacije na Bliskom istoku. Tržišta su reagirala na izjavu američkog predsjednika Donalda Trumpa da će privremeno odgoditi planirani napad na Iran kako bi se ostavio prostor za diplomatske pregovore. Iako je naglasio da SAD i dalje ostaje spreman djelovati ako pregovori propadnu, vijest je kratkoročno smirila tržišta energije i financija. Ipak, neizvjesnost oko mogućeg zatvaranja Hormušskog tjesnaca i poremećaja opskrbe energentima i dalje pojačava inflacijske strahove. Ulagači sada procjenjuju oko 35% vjerojatnosti da će američki Fed do kraja godine povećati kamatne stope za dodatnih 25 baznih bodova kako bi obuzdao inflaciju. Istovremeno, japansko gospodarstvo pokazalo je otpornost. BDP Japana porastao je 0,5% u prvom tromjesečju 2026., iznad očekivanja tržišta, dok je godišnja stopa rasta dosegla 2,1%, potaknuta snažnim izvozom i rastom osobne potrošnje. Ovi podaci pružili su podršku jenu, iako je USD/JPY nastavio rasti prema razini 158,90. Australaska središnja banka također je pooštrila ton monetarne politike. Većina članova odbora podržala je povećanje kamatne stope na 4,35%, upozoravajući na rast inflacijskih rizika zbog sukoba na Bliskom istoku i viših cijena goriva. Na valutnim tržištima euro je oslabio prema dolaru, pri čemu je EUR/USD pao prema 1,1645. Britanska funta također je pod pritiskom zbog političke nestabilnosti i rasta nezaposlenosti u Ujedinjenom Kraljevstvu. Na tržištima dionica prisutna je rotacija kapitala iz tehnološkog sektora prema energetske kompanijama, dok investitori i dalje pažljivo prate razvoj odnosa između SAD-a i Irana, koji ostaje ključni pokretač globalnih tržišta.



FILM: Dune: Part Two nastavlja epsku priču o Paulu Atreidesu koji se pridružuje narodu Fremen u borbi protiv moćne obitelji Harkonnen. Film donosi impresivne vizualne efekte, spektakularne scene borbe i snažnu atmosferu pustinjskog planeta Arrakisa. Redatelj Denis Villeneuve uspješno kombinira akciju, politiku i emocionalni razvoj likova. Ovaj znanstvenofantastični spektakl smatra se jednim od najboljih i najambicioznijih filmova posljednjih godina.

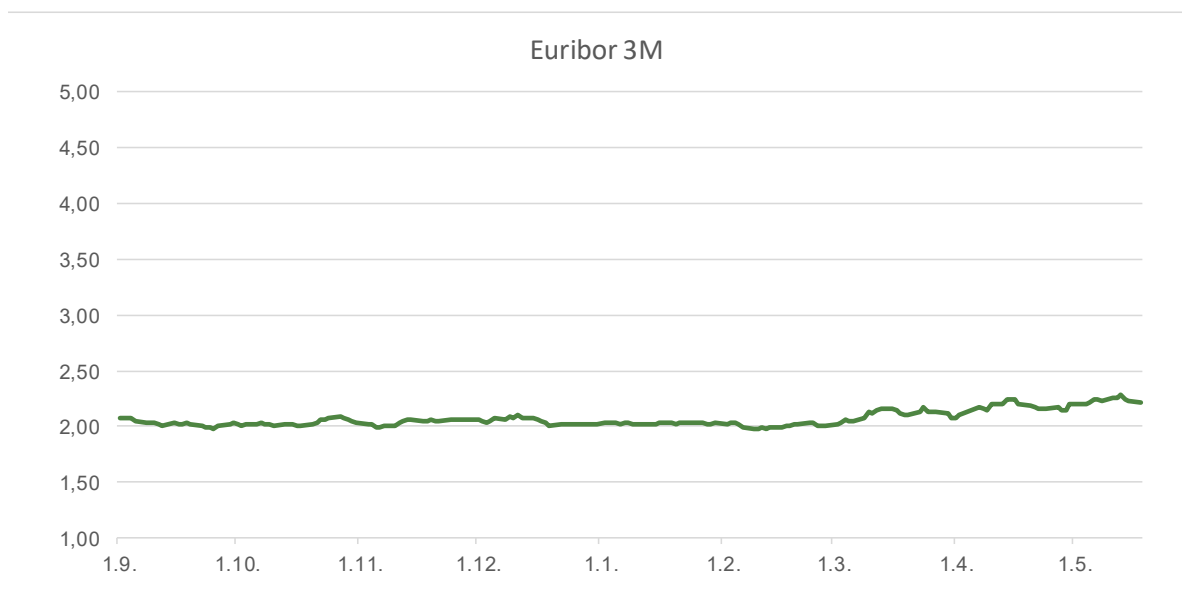
Pregled novčanog tržišta

Info tržišne kamate					
EUR	O/N	1W	1M	3M	6M
Bid	1,75	1,75	1,75	1,75	1,75
Ask	2,25	2,25	2,25	2,25	2,25
USD	O/N	1W	1M	3M	6M
Bid	3,80	3,80	3,80	3,80	3,75
Ask	4,30	4,30	4,30	4,30	4,25

Fond	Vrijednost udjela fondova	15.05.2026
Eurizon HR Cash klasa A	105,7179	EUR
Eurizon HR Cash klasa B	105,8428	EUR
Eurizon HR Cash klasa C	105,9637	EUR
Eurizon HR Start fond	20,1524	EUR
Eurizon HR D-Start fond	156,6602	USD
Eurizon HR Euro Short Term Bond fond	107,0583	EUR
Eurizon HR Bond fond	133,2074	EUR
Eurizon HR Conservative 10 fond	119,7361	EUR
Eurizon HR International Multi Asset fond	109,0709	EUR
Eurizon HR Flexible 30 fond	115,6899	EUR
Eurizon HR Moderate 30 fond	102,2139	EUR
Eurizon HR Dollar Progressive fond	119,2939	USD
Eurizon HR Global fond	23,2060	EUR
Eurizon HR Equity fond	29,3426	EUR
Eurizon HR Equity World fond	146,9821	EUR
Eurizon HR Active Defensive fond	120,2223	EUR
Eurizon HR Target 2027	107,4077	EUR
Eurizon HR Active Defensive 2 fond	113,0624	EUR
Eurizon HR Target 2027 II fond	110,4011	EUR
Eurizon HR Target 2027 III fond	112,5045	EUR
Eurizon HR Target 2026 II	106,0555	EUR
Eurizon HR Dollar Bond fond 4	100,3020	USD
Eurizon HR Euro Progressive fond	100,9646	EUR

Trezorski zapisi (Rezultati posljednje aukcije Min. Financija RH)					
Ročnost	Valuta	Prinos	Izdano (Mio)	Dat. Izdanja	Dat. Dospjeća
364	EUR	2,30	829	27.02.2025	26.02.2026
91	EUR	2,05	1170	17.06.2025	18.09.2025

Kamatni sw apovi	EUR BID	USD BID	CHF BID
1 Y	2,7986	4,1025	0,1543
2 Y	2,8990	4,1993	0,3425
3 Y	2,9160	4,2220	0,4383
4 Y	2,9324	4,2327	0,5020
5 Y	2,9625	4,2527	0,5633
6 Y	2,9980	4,2870	0,6228
7 Y	3,0490	4,3385	0,6818
8 Y	3,0813	4,3805	0,7358
9 Y	3,1229	4,4223	0,7888
10 Y	3,1730	4,4495	0,8415



Pregled tržišta obveznica

Obveznice Republike Hrvatske						
Naziv	Kupon	Dospijeće	Cijena		Prinos	
			Bid	Ask	Bid	Ask
<i>Euro - domaća izdanja (bivši VK)</i>						
RHMF-O-267E	2,125%	15.07.2026	99,88	100,18	2,87	0,91
RHMF-O-275E	0,750%	05.05.2027	97,91	98,31	2,98	2,55
RHMF-O-302E	1,250%	04.02.2030	93,59	94,19	3,09	2,92
RHMF-O-327E	3,375%	15.07.2032	100,75	101,45	3,24	3,11
RHMF-O-403E	1,250%	03.03.2040	71,68	72,68	3,93	3,82

Kotacije europskih državnih obveznica dospjeća 10 godina		
Izdavatelj	Cijena	Prinos
Njemačka	97,97	3,14
Francuska	98,89	3,92
Austrija	98,47	3,39
Italija	96,64	3,91
Španjolska	97,79	3,57
Portugal	97,83	3,51
Češka	93,29	5,03
Grčka	96,28	3,83
Slovenija	97,60	3,57

EUR - domaća izdanja

RHMF-O-26CA	4,250%	14.12.2026	100,78	101,58	2,84	2,28
RHMF -O-273N	2,650%	10.03.2027	99,78	100,28	2,92	1,43
RHMF -O-277N	3,300%	12.07.2027	100,31	100,81	3,02	2,57
RHMF-O-282A	2,875%	07.02.2028	99,79	100,69	3,00	2,46
RHMF-O-287A	0,500%	05.07.2028	94,86	95,36	3,02	2,76
RHMF-O-297A	2,375%	09.07.2029	98,01	98,91	3,05	2,74
RHMF-O-303A	3,000%	10.03.2030	99,92	100,42	3,02	2,88
RHMF-O-327A	3,250%	07.07.2032	100,04	101,04	3,24	3,06
RHMF-O-33BA	3,750%	24.11.2033	102,88	103,48	3,31	3,22
RHMF-O-347A	3,500%	12.07.2034	100,22	101,22	3,47	3,33
RHMF-O-34BA	1,000%	27.11.2034	82,31	83,31	3,41	3,26

Eurobonds Rep. Hrvatske						
Naziv	Kupon	Dospijeće	Cijena		Prinos	
			Bid	Ask	Bid	Ask

Republika Hrvatska

CROATIA EUR 2027	3,000%	20.03.2027	100,03	100,53	2,95	2,34
CROATIA EUR 2028	2,700%	15.06.2028	99,40	99,90	3,00	2,75
CROATIA EUR 2029	1,125%	19.06.2029	94,53	95,03	3,01	2,83
CROATIA EUR 2030	2,750%	27.01.2030	98,95	99,45	3,05	2,91
CROATIA EUR 2031	1,500%	17.06.2031	92,46	93,06	3,12	2,98
CROATIA EUR 2032	2,875%	22.04.2032	98,02	98,62	3,24	3,13
CROATIA EUR 2033	1,125%	04.03.2033	86,77	87,37	3,32	3,21
CROATIA EUR 2034	3,375%	12.03.2034	99,67	100,27	3,42	3,34
CROATIA EUR 2035	4,000%	14.06.2035	103,59	104,19	3,53	3,46
CROATIA EUR 2037	3,250%	11.02.2037	95,49	96,09	3,76	3,69
CROATIA EUR 2041	1,750%	04.03.2041	75,32	75,92	3,97	3,91

Hrvatske korporativne obveznice

ZG. HOLDING 2028	4,900%	11.07.2028	103,35	104,35	3,27	2,79
------------------	--------	------------	--------	--------	------	------

CDS Pregled			
Izdavatelj	1 god	3 god	5 god
Hrvatska	16	28	50
Njemačka	6	20	8
Spain	4	10	17



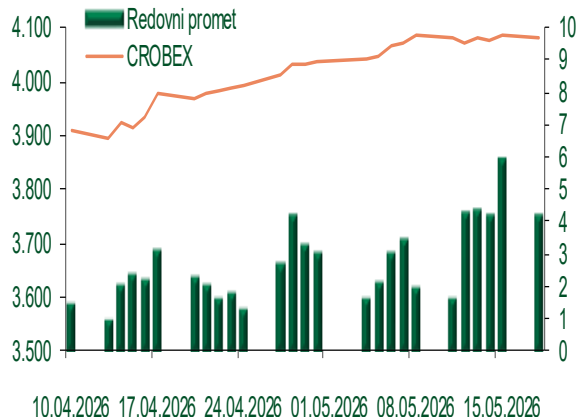
Pregled dioničkog tržišta

Dnevni pregled trgovanja na ZSE

Podaci za 18.05.2026.

Promet na burzi	4.822.759,28
Redovni promet	4.171.159,28
Dionice	3.904.321,38
Obveznice	17.393,18
Komercijalni zapisi	0,00
Strukturirani proizvodi	0,00
ETF	249.444,72
Blok promet	651.600,00
OTC promet	0,00
Vrijednost CROBEX indeksa	4.080,12
Dnevna promjena CROBEX indeksa	-0,19
Promjena CROBEX indeksa u tekućoj godini	5,78
Vrijednost CROBEX10 indeksa	2.653,29
Dnevna promjena CROBEX10 indeksa	-0,15
Promjena CROBEX10 indeksa u tekućoj godini	7,79

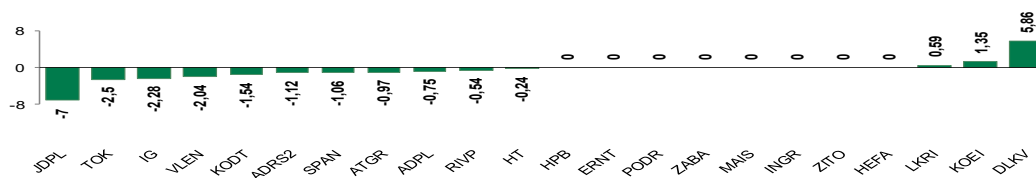
Kretanje vrijednosti CROBEX-a i redovnog prometa



Top 5 najlikvidnijih dionica na Zagrebačkoj burzi

Oznaka	Naziv društva	Zadnja cijena (EUR) na 18.05.2026.	% Promjene cijene	% Promjene u tekućoj godini	Promet ('000 EUR)	Tržišna kapitalizacija (mil. EUR)
KOEI	KONCAR d.d.	904,00	1,35	29,14	2.264,12	2.325,20
IG	ING-GRAD d.d.	60,00	-2,28	9,09	303,20	239,40
ADRS2	ADRS GRUPA d.d.	88,00	-1,12	7,06	254,18	597,00
KODT	KONCAR - D&ST dd	3.840,00	-1,54	2,13	185,22	745,68
7CRO	InterCapital ETF d.o.o.	37,00	-0,54	7,09	148,41	8,65

Dnevna % promjena sastavnica CROBEX-a



Pregled stanja na burzama u regiji

Pregled stanja na burzama u svijetu

Indeks	Vrijednost indeksa na 18.05.2026.	Dnevna promjena indeksa	Promjena indeksa u tekućoj godini	Indeks	Vrijednost indeksa na 18.05.2026.	Dnevna promjena indeksa	Promjena indeksa u tekućoj godini
BELEX15	1.210,91	0,15%	-5,04%	FTSE 100	10.323,75	1,26%	3,95%
BELEXline	2.728,88	0,08%	-4,24%	DAX 30	24.307,92	1,49%	-0,75%
SBI TOP	3.013,37	0,51%	20,27%	CAC 40	7.987,49	0,44%	-1,99%
SASX-10	1.525,70	0,17%	0,52%	DJIA	49.686,12	0,32%	3,38%
BIRS	850,93	0,00%	-2,40%	NASDAQ	26.090,73	0,51%	12,26%
MONEX 20	18.232,18	0,00%	-2,79%	S&P 500	7.403,05	0,07%	8,14%
MBI-10	9.877,62	0,03%	-1,76%	NIKKEI 225	60.494,77	0,53%	20,17%

Izvor: službene stranice burzi regije

Izvor: Bloomberg

Kontakti

Riznica i ALM

Prodaja rizničnih proizvoda
treasurysales@pbz.hr

01 4891 301

Riznica
treasury@pbz.hr

- Likvidnost 01 4891 303
- Trgovanje devizama 01 4891 302
- Trgovanje vrijednosnim papirima 01 4891 304
- Trgovanje efektivom 01 4891 305

Proizvodi korporativnog bankarstva

Brokerski poslovi
brokeri@pbz.hr

01 4891 331

Pravne napomene:

Ovu publikaciju izdaje PRIVREDNA BANKA ZAGREB-DIONIČKO DRUŠTVO, Zagreb, Radnička cesta 50 (dalje: PBZ) i namijenjena je klijentima Grupe PBZ. Ova publikacija je načinjena samo sa svrhom informiranja i ne može se niti na koji način smatrati ponudom ili pozivom na kupnju imovine ili prava koje se u njoj spominju. Informativni karakter ove publikacije znači da ona ne može služiti kao zamjena za vlastitu prosudbu i procjenu bilo kojeg čitatelja ili primatelja ove publikacije. Informacije, mišljenja, zaključci, prognoze i projekcije koje se ovdje iznose zasnivaju se na javno dostupnim podacima u čiju se točnost PBZ pouzdaje, ali istu ne može jamčiti. U skladu s navedenim, svi stavovi, mišljenja, zaključci, prognoze i projekcije izneseni u ovoj publikaciji podložni su promjenama podataka kako ih objavljuju korišteni izvori. PBZ dozvoljava daljnje korištenje podataka iz ove publikacije, uz obavezno navođenje ove publikacije kao izvora. Svaka imovina koja se spominje u ovoj publikaciji i čije se kretanje komentira može, s vremena na vrijeme, biti predmet trgovanja, odnosno zauzimanja pozicije od strane PBZ-a.

Zaštita osobnih podataka:

Privredna banka Zagreb d.d., Radnička cesta 50, Zagreb, OIB 02535697732, upisana u sudski registar Trgovačkog suda u Zagrebu, pod matičnim brojem subjekta upisa (MBS) 080002817 (dalje: Banka), kao voditelj obrade osobnih podataka, posluje u skladu s načelima Uredbe (EU) 2016/679 EUROPSKOG PARLAMENTA I VIJEĆA od 27. travnja 2016. o zaštiti pojedinaca u vezi s obradom osobnih podataka i o slobodnom kretanju takvih podataka te o stavljanju izvan snage Direktive 95/46/EZ (Opća uredba o zaštiti podataka). Podaci za kontakt službenika za zaštitu podataka: sluzbenik.za.zastitu.osobnih.podataka@pbz.hr

Pri prikupljanju osobnih podataka klijenata, bilo da su prikupljeni od klijenta u trenutku njihovog prikupljanja bilo da su prikupljeni iz nekog drugog izvora, Banka pruža informacije u skladu s člancima 13. i 14. Opće uredbe o zaštiti podataka, kao što su primjerice informacije o Banci kao voditelju obrade, svrhama i pravnom temelju obrade osobnih podataka, kategorijama podataka koji se prikupljaju, razdoblju čuvanja podataka, primateljima podataka, izvoru podatka kao i o pravima u vezi zaštite osobnih podataka (primjerice, pravo na pristup podacima, pravo na brisanje, prigovor i dr.).

Osobne podatke klijenta kao i osobne podatke drugih fizičkih osoba (npr. zakonskih zastupnika, ovlaštenih potpisnika, kontakt osoba i sl.) danih u svrhu slanja ovog izvještaja Banka obrađuje i koristi zakonito, pošteno i transparentno, štiteći pri tome sigurnost osobnih podataka od neovlaštene ili nezakonite obrade, primjenjujući najviše tehničke, sigurnosne i organizacijske mjere zaštite. Detaljnije obavijesti o zaštiti privatnosti klijenta dostupne su u dokumentu "Informacija o obradi osobnih podataka fizičkih osoba u poslovanju s poslovnim subjektima" na www.pbz.hr te u poslovnim prostorijama Banke.