

Dnevni izvještaj financijskih tržišta

13. listopada 2023.

- **Tečaj EURUSD jutros oko 1,0540**
- **Danas US Consumer Confidence University of Michigan**
- **Jutros rast cijena nafte**
- **Američki dionički indeksi u padu, nastavak pada CROBEX-a**

Pregled deviznog tržišta

	Spot rates		Forward points EUR/USD			Interest rate swap EUR		
	BID	ASK		BID	ASK	BID	ASK	
EURUSD	1,0551	1,0555	O/N	0,20	0,70	1Y	4,108	4,118
EURCHF	0,9570	0,9573	T/N	0,20	0,70	2Y	3,746	3,756
EURGBP	0,8641	0,8645	1W	2,50	5,80	3Y	3,52	3,53
EURJPY	157,97	157,98	2W	6,00	9,00	4Y	3,386	3,416
GBPUSD	1,221	1,2211	1M	15,00	20,00	5Y	3,322	3,352
USDJPY	149,68	149,71	3M	47,00	54,00	7Y	3,286	3,306
GOLD	1883,80	1884,60	6M	96,00	111,00	9Y	3,3	3,31
BRENT	88,23	88,24	12M	170,00	195,00	10Y	3,314	3,324

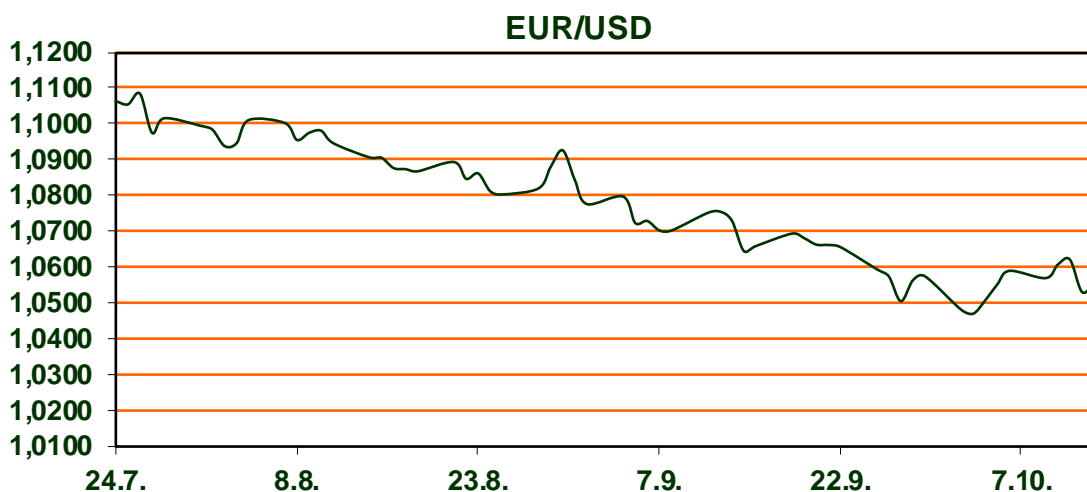
Dobro jutro!

Nakon jučer objavljenih US CPI te veće inflacije od očekivane, vidjeli smo posljedični pad tečaja EURUSD za 0,5% sve do razine od oko 1,0540 gdje se i jutros trguje. Od ekonomskim objava, danas očekujemo rezultate istraživanja o povjerenju u američkih potrošača sa Sveučilišta u Michiganu, koje također uključuje 5-10-godišnja očekivanja inflacije koja su posljednjih mjeseci lagano pala na 2,8% nakon što su u svibnju dosegla vrhunac od 3,1%.

Cijene nafte su se jučer stabilizirale nakon rasta početkom ovog tjedna, međutim, jutros opet vidimo rast na temelju rasta neizvjesnosti nakon najava o invaziji izraelskih snaga na pojas Gaze. Trenutno se WTI trguje iznad 84 \$ dok je Brent iznad 87 dolara po barelu.

US CPI je utjecao i na pad dionica na Wall Streetu, tako je Dow Jones oslabio za 0,51 posto, na 33.631 bod, dok je S&P 500 u minusu 0,62 posto, na 4.349 bodova, a Nasdaq indeks 0,63 posto, odnosno na 13.574 boda.

I na Zagrebačkoj burzi se nastavio pad te je Crobex indeks u četvrtak oslabio za 0,17 posto, na 2.374 boda, a Crobex10 za 0,48 posto, na 1.430 bodova.



RECEPT: Jesenska torta s kruškama

Pripremite kruške tako da ih ogulite i s donje strane pažljivo izdubite. Za biskvit, maslac miješajte mikserom dok ne postane mekan i pjenast. Dodajte mu obje vrste šećera i vanilin šećer pa nastavite miksat dok se sve ne poveže u glatku smjesu. Zatim dodajte jedno po jedno jaje i svako dobro umiješajte. U drugoj posudi pomiješajte brašno, Gussnel, kakao, đumbir, kardamom i sol. Ovu mješavinu brašna i mlaćenicu naizmjenice dodavajte u smjesu od maslaca i jaja, neprestano miješajući dok ne dobijete homogenu smjesu. Smjesu prebacite u kalup Ø 20 cm kojeg ste obložili papirom za pečenje pa u smjesu utaknite pripremljene kruške. Pecite u pećnici zagrijanoj na 170°C oko 60 minuta. Za glazuru, u zdjelici pomiješajte šećer u prahu, kardamom i đumbir. Dodavajte po malo mlijeka i neprestano miješajte dok ne dobijete glatku, gustu i mazivu glazuru. Pečeni kolač izvadite iz pećnice i ostavite da se potpuno ohladi, a zatim ga premažite glazurom i poslužite.

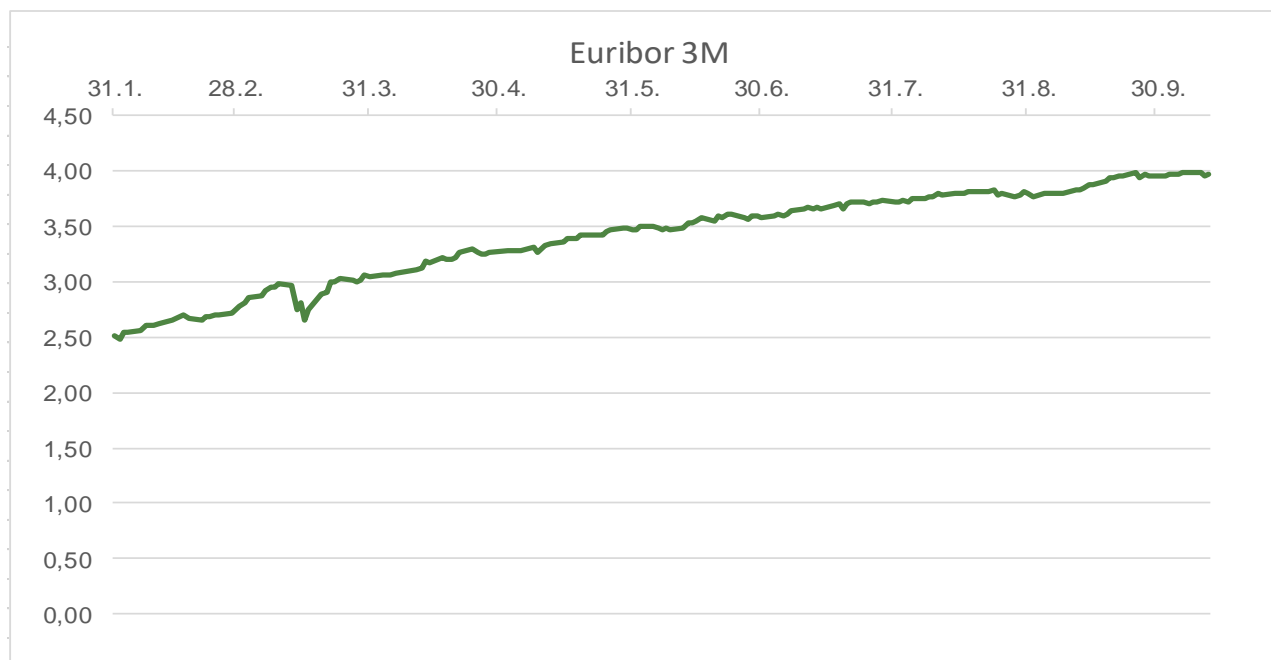
Pregled novčanog tržišta

Info tržišne kamate					
EUR	O/N	1W	1M	3M	6M
Bid	3,75	3,75	3,75	3,75	3,75
Ask	4,25	4,25	4,25	4,25	4,25
USD	O/N	1W	1M	3M	6M
Bid	5,00	5,00	5,00	5,25	5,50
Ask	5,50	5,50	5,50	5,75	6,00

Vrijednost udjela fondova	11.10.2023
Fond	
Eurizon HR Start fond	18,7991 EUR
Eurizon HR D-Start fond	141,7876 USD
Eurizon HR Euro Short Term Bond fond	98,7851 EUR
Eurizon HR Bond fond	123,2440 EUR
Eurizon HR Conservative 10 fond	109,3208 EUR
Eurizon HR International Multi Asset fond	92,9809 EUR
Eurizon HR Flexible 30 fond	101,8701 EUR
Eurizon HR Moderate 30 fond	91,5248 EUR
Eurizon HR Dollar Progressive fond	95,5178 USD
Eurizon HR Global fond	18,1062 EUR
Eurizon HR Equity fond	16,6520 EUR
Eurizon HR Equity World fond	100,7816 EUR
Eurizon HR Active Defensive fond	95,8686 EUR
Eurizon HR Target 2027	97,3722 EUR
Eurizon HR Active Defensive 2 fond	94,3555 EUR
Eurizon HR Target 2027 II fond	99,8914 EUR
Eurizon HR Target 2027 III fond	102,2367 EUR
Eurizon HR Dollar Bond fond 3	102,5286 USD
Eurizon HR Target 2025 fond	99,6654 EUR
Eurizon HR Target 2025 II fond	100,7577 EUR
Eurizon HR Target 2025 III fond	100,6610 EUR
Eurizon HR Target 2025 IV fond	100,2245 EUR
Eurizon HR Target 2026 fond	100,0545 EUR

Trezorski zapisi (Rezultati posljednje aukcije Min. Financija RH)					
Ročnost	Valuta	Prinos	Izdano (Mio)	Dat. Izdanja	Dat. Dospjeća
364	EUR	3,50	811	04.05.2023	02.05.2024
182	EUR	3,20	13	17.08.2023	15.02.2024

	EUR BID	USD BID	CHF BID
1 Y	4,0910	5,5960	1,7980
2 Y	3,7430	5,1950	1,6985
3 Y	3,5070	4,8989	1,6225
4 Y	3,3870	4,7460	1,6445
5 Y	3,3240	4,6750	1,6175
6 Y	3,2950	4,6390	1,6375
7 Y	3,2840	4,6048	1,6990
8 Y	3,2910	4,6033	1,7260
9 Y	3,2980	4,5990	1,7535
10 Y	3,3030	4,6050	1,7805



Pregled tržišta obveznica

Obveznice Republike Hrvatske						
Naziv	Kupon	Dospijeće	Cijena		Prinos	
			Bid	Ask	Bid	Ask

Kotacije europskih državnih obveznica dospjeća 10 godina		
Izdavatelj	Cijena	Prinos

Euro - domaća izdanja (bivši VK)

RHMF-O-247E	5,750%	10.07.2024	101,15	101,65	4,13	3,44
RHMF-O-267E	2,125%	15.01.2026	95,14	95,64	4,01	3,81
RHMF-O-275E	0,750%	05.05.2027	89,44	90,44	3,97	3,65
RHMF-O-302E	1,250%	04.02.2030	85,46	86,46	3,87	3,70
RHMF-O-322E	3,375%	15.07.2032	94,43	95,43	4,14	4,00
RHMF-O-403E	1,250%	03.03.2040	62,38	63,38	4,53	4,41

Njemačka	98,75	2,75
Francuska	97,42	3,32
Austrija	96,17	3,38
Italija	97,19	4,76
Španjolska	97,36	3,87
Portugal	86,36	3,49
Češka	79,20	4,65
Grčka	100,01	4,25
Slovenija	90,04	3,65

EUR - domaća izdanja

RHMF-O-23BA	1,750%	27.11.2023	99,46	99,86	6,62	3,03
RHMF-O-24BA	0,250%	27.11.2024	95,40	96,10	4,54	3,87
RHMF-O-253A	0,250%	03.03.2025	94,51	95,31	4,40	3,77
RHMF-O-253B	3,650%	08.03.2025	99,46	99,96	4,05	3,67
RHMF-O-257A	4,500%	09.07.2025	100,64	101,44	4,11	3,61
RHMF-O-26CA	4,250%	14.12.2026	100,85	101,65	3,96	3,68
RHMF-O-282A	2,875%	07.02.2028	95,98	96,88	3,90	3,66
RHMF-O-287A	0,500%	05.07.2028	85,42	85,92	3,91	3,79
RHMF-O-297A	2,375%	09.07.2029	92,35	93,25	3,88	3,69
RHMF-O-327A	3,250%	07.07.2032	93,47	94,47	4,15	4,01
RHMF-O-34BA	1,000%	27.11.2034	71,49	72,49	4,25	4,11

Eurobonds Rep. Hrvatske						
Naziv	Kupon	Dospijeće	Cijena		Prinos	
			Bid	Ask	Bid	Ask

CDS Pregled			
Izdavatelj	1 god	3 god	5 god

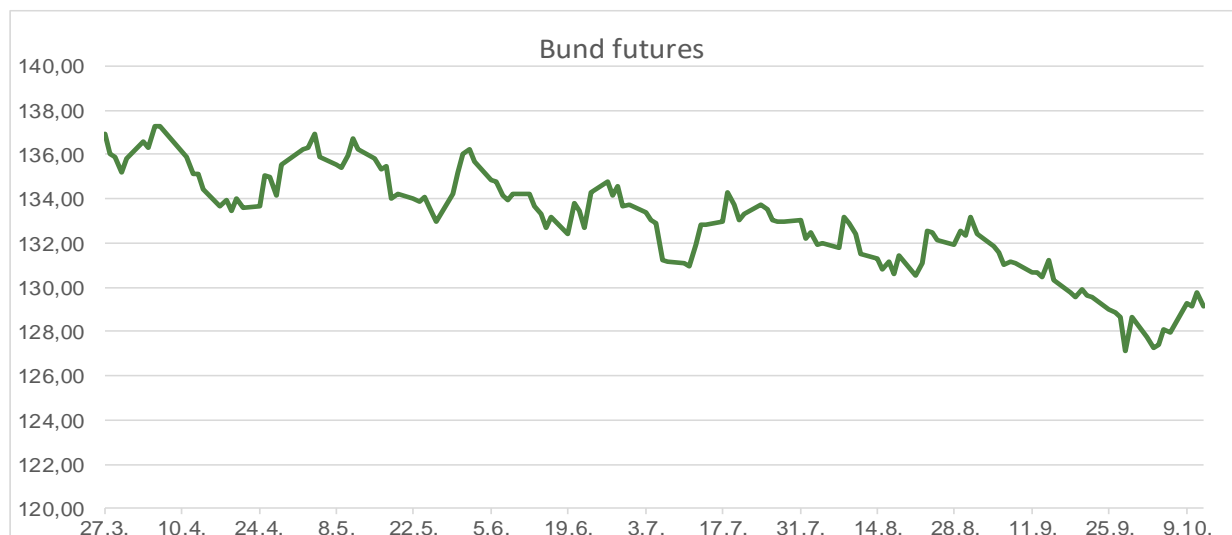
Republika Hrvatska

Hrvatska	19	58	87
Italija	31	71	112
Spain	17	35	54

CROATIA USD 2024	6,000%	26.01.2024	99,88	100,38	6,35	4,53
CROATIA EUR 2025	3,000%	11.03.2025	98,57	99,07	4,06	3,68
CROATIA EUR 2027	3,000%	20.03.2027	97,37	97,87	3,83	3,67
CROATIA EUR 2028	2,700%	15.06.2028	95,44	95,94	3,78	3,66
CROATIA EUR 2029	1,125%	19.06.2029	85,27	85,77	4,09	3,98
CROATIA EUR 2030	2,750%	27.01.2030	93,45	93,95	3,95	3,85
CROATIA EUR 2031	1,500%	17.06.2031	83,69	84,29	3,99	3,89
CROATIA EUR 2032	2,875%	22.04.2032	91,03	91,53	4,14	4,06
CROATIA EUR 2033	1,125%	04.03.2033	77,05	77,65	4,10	4,01
CROATIA EUR 2035	4,000%	14.06.2035	97,72	98,32	4,25	4,18
CROATIA EUR 2041	1,750%	04.03.2041	67,14	67,64	4,49	4,44

Hrvatske korporativne obveznice						
---------------------------------	--	--	--	--	--	--

ZG. HOLDING 2028	4,900%	11.07.2028	100,00	100,50	4,90	4,78
------------------	--------	------------	--------	--------	------	------



Pregled dioničkog tržišta

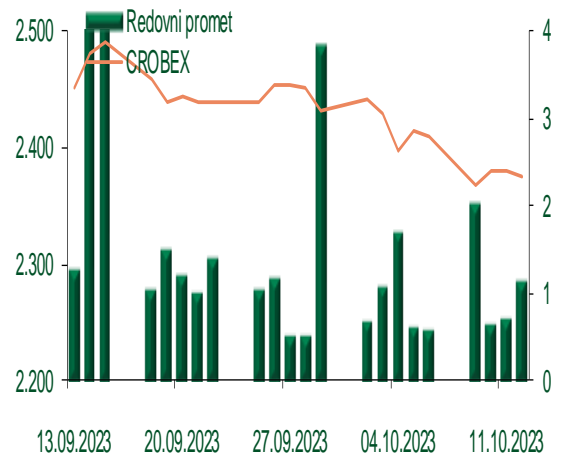
Dnevni pregled trgovanja na ZSE

Podaci za 12.10.2023.

Promet na burzi	2.591.012,56
Redovni promet	1.121.604,81
Dionice	503.421,11
Obveznice	612.904,15
Komercijalni zapisi	0,00
Strukturirani proizvodi	0,00
ETF	5.279,55
Blok promet	1.469.407,75
OTC promet	258.451,05

Vrijednost CROBEX indeksa	2.374,92
Dnevna promjena CROBEX indeksa	-0,17
Promjena CROBEX indeksa u tekućoj godini	19,95
Vrijednost CROBEX10 indeksa	1.430,69
Dnevna promjena CROBEX10 indeksa	-0,48
Promjena CROBEX10 indeksa u tekućoj godini	23,75

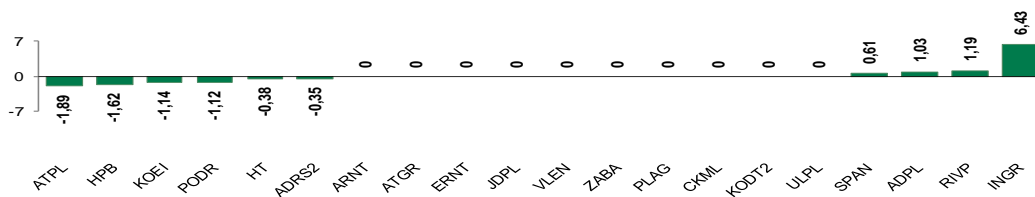
Kretanje vrijednosti CROBEX-a i redovnog prometa



Top 5 najlikvidnijih dionica na Zagrebačkoj burzi

Oznaka	Naziv društva	Zadnja cijena (EUR) na 12.10.2023.	% Promjene cijene	% Promjene u tekućoj godini	Promet ('000 EUR)	Tržišna kapitalizacija (mil. EUR)
RIVP	Valamar Riviera d.d.	4,26	1,19	5,19	185,75	536,88
ATPL	ATLANTSKA PLOVIDBA d.d.	52,00	-1,89	5,91	51,38	72,57
KODT2	KONCAR - D&ST dd	680,00	0,00	111,18	47,60	41,77
SPAN	SPAN d.d.	49,20	0,61	38,20	43,79	96,43
MAIS	MAISTRA d.d.	44,00	-1,35	7,84	34,13	481,55

Dnevna % promjena sastavnica CROBEX-a



Pregled stanja na burzama u regiji

Indeks	Vrijednost indeksa na 12.10.2023.	Dnevna promjena indeksa	Promjena indeksa u tekućoj godini
BELEX15	888,72	-0,66%	7,77%
BELEXline	1.825,24	-0,39%	4,91%
SBI TOP	1.159,86	0,05%	10,87%
SASX-10	1.024,26	0,00%	-3,19%
BIRS	788,75	0,00%	-6,20%
MONEX 20	15.462,04	0,00%	9,34%
MBI-10	5.981,99	0,25%	5,83%

Izvor: službene stranice burzi regije

Pregled stanja na burzama u svijetu

Indeks	Vrijednost indeksa na 12.10.2023.	Dnevna promjena indeksa	Promjena indeksa u tekućoj godini
FTSE 100	7.644,78	0,32%	2,59%
DAX 30	15.425,03	-0,23%	10,78%
CAC 40	7.104,53	-0,37%	9,74%
DJIA	33.631,14	-0,51%	1,46%
NASDAQ	13.574,22	-0,63%	29,69%
S&P 500	4.349,61	-0,62%	13,29%
NIKKEI 225	32.315,99	-0,55%	23,84%

Izvor: Bloomberg

Kontakti

Riznica i ALM

Prodaja rizničnih proizvoda
treasurysales@pbz.hr

01 4891 301

Riznica
treasury@pbz.hr

- Likvidnost 01 4891 303
- Trgovanje devizama 01 4891 302
- Trgovanje vrijednosnim papirima 01 4891 304
- Trgovanje efektivom 01 4891 305

Proizvodi korporativnog bankarstva

Brokerski poslovi
brokeri@pbz.hr

01 4891 331

Pravne napomene:

Ovu publikaciju izdaje PRIVREDNA BANKA ZAGREB-DIONIČKO DRUŠTVO, Zagreb, Radnička cesta 50 (dalje: PBZ) i namijenjena je klijentima Grupe PBZ. Ova publikacija je načinjena samo sa svrhom informiranja i ne može se niti na koji način smatrati ponudom ili pozivom na kupnju imovine ili prava koje se u njoj spominju. Informativni karakter ove publikacije znači da ona ne može služiti kao zamjena za vlastitu prosudbu i procjenu bilo kojeg čitatelja ili primatelja ove publikacije. Informacije, mišljenja, zaključci, prognoze i projekcije koje se ovdje iznose zasnivaju se na javno dostupnim podacima u čiju se točnost PBZ pouzdaje, ali istu ne može jamčiti. U skladu s navedenim, svi stavovi, mišljenja, zaključci, prognoze i projekcije izneseni u ovoj publikaciji podložni su promjenama podataka kako ih objavljuju korišteni izvori. PBZ dozvoljava daljnje korištenje podataka iz ove publikacije, uz obavezno navođenje ove publikacije kao izvora. Svaka imovina koja se spominje u ovoj publikaciji i čije se kretanje komentira može, s vremena na vrijeme, biti predmet trgovanja, odnosno zauzimanja pozicije od strane PBZ-a.

Zaštita osobnih podataka:

Privredna banka Zagreb d.d., Radnička cesta 50, Zagreb, OIB 02535697732, upisana u sudski registar Trgovačkog suda u Zagrebu, pod matičnim brojem subjekta upisa (MBS) 080002817 (dalje: Banka), kao voditelj obrade osobnih podataka, posluje u skladu s načelima Uredbe (EU) 2016/679 EUROPSKOG PARLAMENTA I VIJEĆA od 27. travnja 2016. o zaštiti pojedinaca u vezi s obradom osobnih podataka i o slobodnom kretanju takvih podataka te o stavljanju izvan snage Direktive 95/46/EZ (Opća uredba o zaštiti podataka). Podaci za kontakt službenika za zaštitu podataka: sluzbenik.za.zastitu.osobnih.podataka@pbz.hr

Pri prikupljanju osobnih podataka klijenata, bilo da su prikupljeni od klijenta u trenutku njihovog prikupljanja bilo da su prikupljeni iz nekog drugog izvora, Banka pruža informacije u skladu s člancima 13. i 14. Opće uredbe o zaštiti podataka, kao što su primjerice informacije o Banci kao voditelju obrade, svrhama i pravnom temelju obrade osobnih podataka, kategorijama podataka koji se prikupljaju, razdoblju čuvanja podataka, primateljima podataka, izvoru podatka kao i o pravima u vezi zaštite osobnih podataka (primjerice, pravo na pristup podacima, pravo na brisanje, prigovor i dr.).

Osobne podatke klijenta kao i osobne podatke drugih fizičkih osoba (npr. zakonskih zastupnika, ovlaštenih potpisnika, kontakt osoba i sl.) danih u svrhu slanja ovog izvještaja Banka obrađuje i koristi zakonito, pošteno i transparentno, štiteći pri tome sigurnost osobnih podataka od neovlaštene ili nezakonite obrade, primjenjujući najviše tehničke, sigurnosne i organizacijske mjere zaštite. Detaljnije obavijesti o zaštiti privatnosti klijenta dostupne su u dokumentu "Informacija o obradi osobnih podataka fizičkih osoba u poslovanju s poslovnim subjektima" na www.pbz.hr te u poslovnim prostorijama Banke.