

# Dnevni izvještaj financijskih tržišta

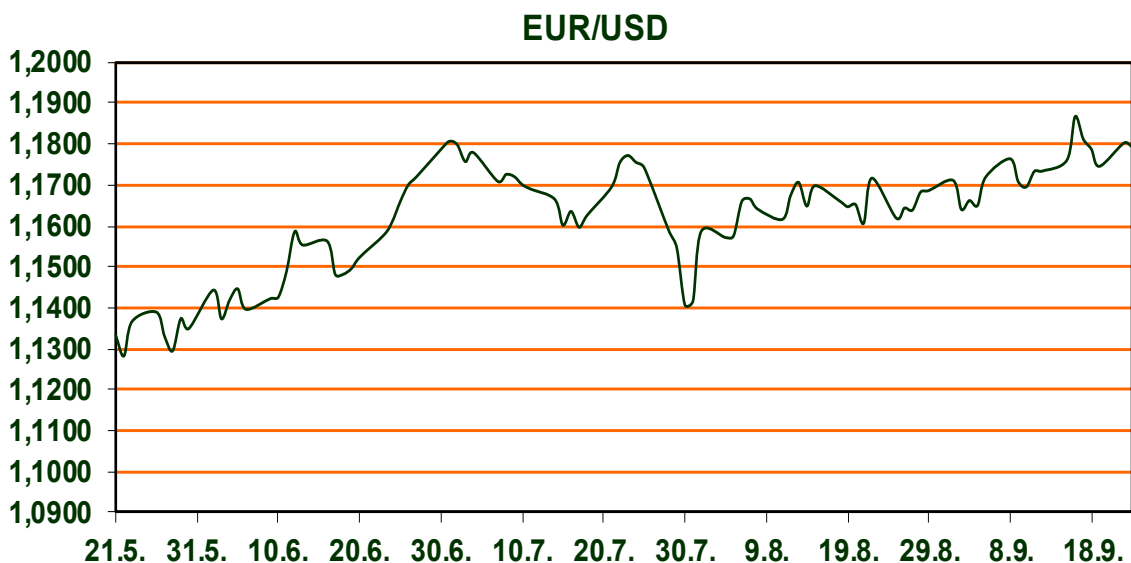
**23. rujna 2025.**

- **EURUSD nadomak 1,18**
- **oporavak potrošačkog povjerenja u EU**
- **dan danas objave PMI-ja**
- **zlato u rastu**
- **CROBEX u minusu**

## Pregled deviznog tržišta

	Spot rates		Forward points EUR/USD			Interest rate swap EUR		
	BID	ASK		BID	ASK		BID	ASK
EURUSD	1,1793	1,1794	O/N	0,40	0,44	1Y	2,1085	2,1324
EURCHF	0,9346	0,9347	T/N	1,24	1,26	2Y	2,139	2,159
EURGBP	0,8726	0,8729	1W	2,92	2,98	3Y	2,215	2,246
EURJPY	174,27	174,28	2W	5,87	5,94	4Y	2,302	2,322
GBPUSD	1,3512	1,3513	1M	12,81	12,91	5Y	2,372	2,402
USDJPY	147,77	147,78	3M	40,80	41,00	7Y	2,517	2,527
GOLD	3755,65	3756,13	6M	86,95	87,55	9Y	2,629	2,659
BRENT	66,35	66,36	12M	192,53	193,67	10Y	2,683	2,713

USD je tjedan započeo s padom, nakon što je izgubio dio rasta potaknutog prethodnim porukama iz Fed-a. Ulagачi sada zauzimaju oprezniji pristup uoči novih ekonomskih podataka i govora dužnosnika Fed-a, uključujući predsjednika Powella. Dolarov indeks (DXY) pao je nakon tri uzastopna dana rasta, a EUR/USD se oporavio, približavajući se razini od 1,1800. Američke dionice su zabilježile blagi rast – S&P 500 je porastao za 0,4%, dok je Nasdaq bio u plusu 0,7%. Europski su pak indeksi zabilježili blage padove od oko -0,3%. Potrošačko povjerenje u Europi pokazuje skroman oporavak, iako ostaje nisko u povijesnom kontekstu, posebice zbog utjecaja inflacije iz 2022. godine. Ipak, očekivanja vezana uz zaposlenost porasla su u kolovozu u odnosu na srpanj, što može ukazivati na moguće smanjenje nezaposlenosti. U fokusu ulagača i analitičara su rujanski preliminarni PMI podaci za eurozonu, Ujedinjeno Kraljevstvo i SAD. U eurozoni se očekuje nastavak poboljšanja u proizvodnom sektoru (PMI 50,9), dok bi uslužni sektor mogao zabilježiti blagi pad (PMI 50,2). Nakon bolje od očekivane prve polovice godine, ekonomija eurozone vjerojatno će stagnirati u drugoj polovici, uz očekivani rast BDP-a od samo 0,1% po kvartalu u trećem i četvrtom tromjesečju. Cijene nafte (WTI) pale su prema razinama od 61 dolara po barelu, pod pritiskom zabrinutosti oko prekomjerne ponude, što je nadjačalo geopolitičke rizike. Istovremeno, cijene zlata nastavile su rasti te su dosegule povijesni maksimum od oko 3.730 dolara po unci, potaknute očekivanjima smanjenja kamatnih stopa i neizvjesnim kretanjima prinosa na američke obveznice.



FILM: Avatar - put vode

"Avatar: Put vode" je spektakularni nastavak Cameranova hita iz 2009., koji nas ponovno vodi na Pandoru – ovaj put u podvodni svijet naroda Metkayina. Priča prati Jakea Sullyja i njegovu obitelj, koji se suočavaju s novim prijateljima i izazovima dok pokušavaju pronaći mir i zaštititi svoj dom. Film briljira vizualno – podvodne scene su zadivljujuće, s nevjerojatnom razinom detalja zahvaljujući naprednoj tehnologiji snimanja i CGI-ju. James Cameron još jednom pokazuje zašto je majstor epskih filmskih svijetova.

# Pregled novčanog tržišta

Info tržišne kamate					
EUR	O/N	1W	1M	3M	6M
Bid	1,75	1,75	1,75	1,75	1,75
Ask	2,25	2,25	2,25	2,25	2,25
USD	O/N	1W	1M	3M	6M
Bid	3,80	3,80	3,80	3,80	3,75
Ask	4,30	4,30	4,30	4,30	4,25

Fond	19.09.2025
Vrijednost udjela fondova	
Eurizon HR Cash klasa A	104,6932 EUR
Eurizon HR Cash klasa B	104,7826 EUR
Eurizon HR Cash klasa C	104,8677 EUR
Eurizon HR Start fond	20,0156 EUR
Eurizon HR D-Start fond	154,4953 USD
Eurizon HR Euro Short Term Bond fond	106,4028 EUR
Eurizon HR Bond fond	133,5351 EUR
Eurizon HR Conservative 10 fond	120,4811 EUR
Eurizon HR International Multi Asset fond	106,5149 EUR
Eurizon HR Flexible 30 fond	113,6071 EUR
Eurizon HR Moderate 30 fond	100,8792 EUR
Eurizon HR Dollar Progressive fond	114,1934 USD
Eurizon HR Global fond	21,8707 EUR
Eurizon HR Equity fond	26,4145 EUR
Eurizon HR Equity World fond	131,1704 EUR
Eurizon HR Active Defensive fond	115,9032 EUR
Eurizon HR Target 2027	106,9985 EUR
Eurizon HR Active Defensive 2 fond	110,4929 EUR
Eurizon HR Target 2027 II fond	109,9781 EUR
Eurizon HR Target 2027 III fond	112,2250 EUR
Eurizon HR Dollar Bond fond 3	111,5316 USD
Eurizon HR Target 2025 fond	105,5644 EUR
Eurizon HR Target 2025 II fond	106,4121 EUR
Eurizon HR Target 2026 fond	106,7969 EUR
Eurizon HR Target 2026 II	105,1287 EUR

Trezorski zapisi (Rezultati posljednje aukcije Min. Financija RH)					
Ročnost	Valuta	Prinos	Izdano (Mio)	Dat. Izdanja	Dat. Dospjeća
364	EUR	2,30	829	27.02.2025	26.02.2026
91	EUR	2,05	1170	17.06.2025	18.09.2025

Kamatni sw apovi	EUR BID	USD BID	CHF BID
1 Y	2,1020	3,9119	-0,0393
2 Y	2,1390	3,6275	-0,0365
3 Y	2,2160	3,5665	0,0400
4 Y	2,2970	3,5675	0,1180
5 Y	2,3720	3,6000	0,1895
6 Y	2,4470	3,6510	0,2580
7 Y	2,5140	3,7125	0,3245
8 Y	2,5780	3,7715	0,3855
9 Y	2,6370	3,8310	0,4455
10 Y	2,6900	3,8890	0,5048



# Pregled tržišta obveznica

Obveznice Republike Hrvatske						
Naziv	Kupon	Dospjeće	Cijena		Prinos	
			Bid	Ask	Bid	Ask

Euro - domaća izdanja (bivši VK)

RHMF-O-267E	2,125%	15.07.2026	99,87	100,17	2,29	1,91
RHMF-O-275E	0,750%	05.05.2027	97,09	97,49	2,60	2,34
RHMF-O-302E	1,250%	04.02.2030	94,00	94,60	2,72	2,57
RHMF-O-327E	3,375%	15.07.2032	103,21	103,91	2,85	2,74
RHMF-O-403E	1,250%	03.03.2040	72,77	73,77	3,70	3,59

Kotacije europskih državnih obveznica dospjeća 10 godina		
Izdavatelj	Cijena	Prinos

Njemačka	98,70	2,75
Francuska	99,45	3,56
Austrija	99,10	3,06
Italija	100,47	3,58
Španjolska	99,17	3,30
Portugal	98,70	3,16
Češka	92,93	4,41
Grčka	101,56	3,43
Slovenija	87,14	3,08

EUR - domaća izdanja

RHMF-O-26CA	4,250%	14.12.2026	102,61	103,41	2,07	2,11
RHMF-O-273N	2,650%	10.03.2027	100,26	100,76	2,46	1,42
RHMF-O-277N	3,300%	12.07.2027	102,00	102,50	2,15	1,87
RHMF-O-282A	2,875%	07.02.2028	101,33	102,23	2,30	1,91
RHMF-O-287A	0,500%	05.07.2028	94,48	94,98	2,57	2,38
RHMF-O-297A	2,375%	09.07.2029	99,08	99,98	2,63	2,38
RHMF-O-303A	3,000%	10.03.2030	101,35	101,85	2,68	2,55
RHMF-O-327A	3,250%	07.07.2032	102,88	103,88	2,78	2,62
RHMF-O-33BA	3,750%	24.11.2033	105,38	105,98	3,00	2,91
RHMF-O-347A	3,500%	12.07.2034	103,31	104,31	3,07	2,94
RHMF-O-34BA	1,000%	27.11.2034	83,20	84,20	3,12	2,98

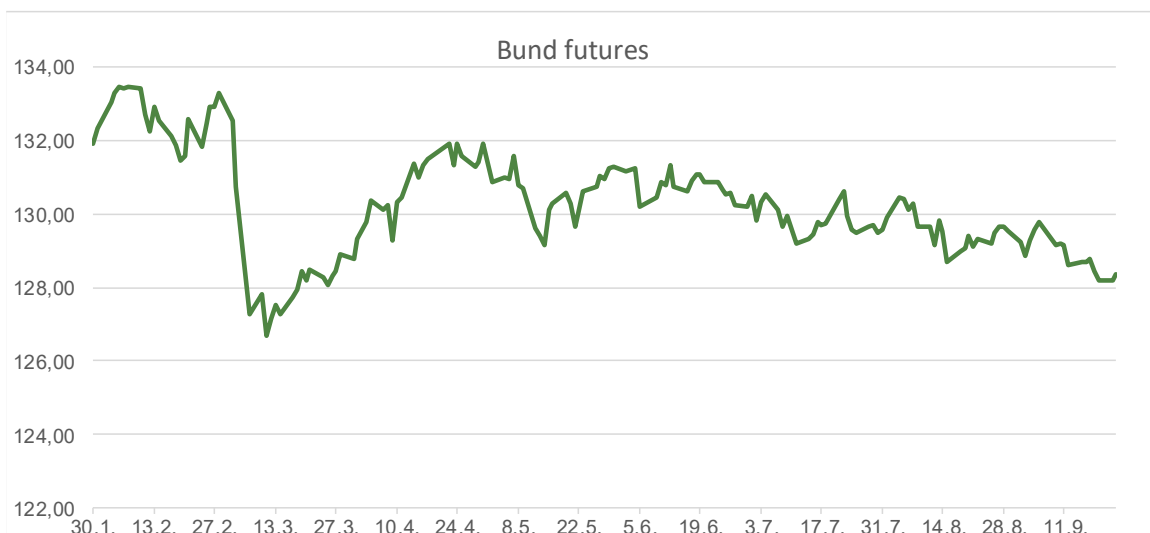
Eurobonds Rep. Hrvatske						
Naziv	Kupon	Dospjeće	Cijena		Prinos	
			Bid	Ask	Bid	Ask

Republika Hrvatska

CROATIA EUR 2027	3,000%	20.03.2027	101,14	101,64	2,21	1,86
CROATIA EUR 2028	2,700%	15.06.2028	100,87	101,37	2,36	2,17
CROATIA EUR 2029	1,125%	19.06.2029	94,82	95,32	2,60	2,45
CROATIA EUR 2030	2,750%	27.01.2030	100,52	101,02	2,62	2,50
CROATIA EUR 2031	1,500%	17.06.2031	93,05	93,65	2,82	2,70
CROATIA EUR 2032	2,875%	22.04.2032	99,65	100,25	2,93	2,83
CROATIA EUR 2033	1,125%	04.03.2033	87,38	87,98	3,03	2,93
CROATIA EUR 2034	3,375%	12.03.2034	102,12	102,72	3,09	3,01
CROATIA EUR 2035	4,000%	14.06.2035	106,92	107,52	3,17	3,10
CROATIA EUR 2037	3,250%	11.02.2037	97,07	97,67	3,57	3,50
CROATIA EUR 2041	1,750%	04.03.2041	76,60	77,20	3,76	3,70

Hrvatske korporativne obveznice						
ZG. HOLDING 2028	4,900%	11.07.2028	103,35	104,35	3,63	3,26

CDS Pregled			
Izdavatelj	1 god	3 god	5 god
Hrvatska	20	37	62
Njemačka	6	20	9
Spain	6	15	26



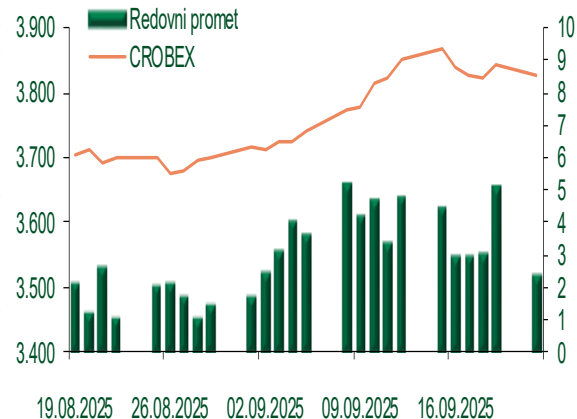
# Pregled dioničkog tržišta

## Dnevni pregled trgovanja na ZSE

Podaci za 22.09.2025.

Promet na burzi	2.637.556,85
Redovni promet	2.315.396,45
Dionice	2.266.501,70
Obveznice	35.633,50
Komercijalni zapisi	0,00
Strukturirani proizvodi	0,00
ETF	13.261,25
Blok promet	322.160,40
OTC promet	0,00
Vrijednost CROBEX indeksa	3.827,95
Dnevna promjena CROBEX indeksa	-0,36
Promjena CROBEX indeksa u tekućoj godini	19,96
Vrijednost CROBEX10 indeksa	2.426,32
Dnevna promjena CROBEX10 indeksa	-0,40
Promjena CROBEX10 indeksa u tekućoj godini	21,15

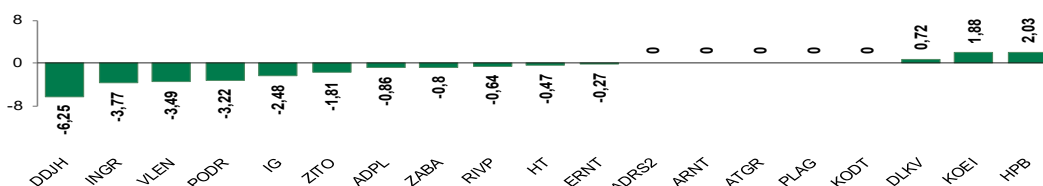
## Kretanje vrijednosti CROBEX-a i redovnog prometa



## Top 5 najlikvidnijih dionica na Zagrebačkoj burzi

Oznaka	Naziv društva	Zadnja cijena (EUR) na 22.09.2025.	% Promjene cijene	% Promjene u tekućoj godini	Promet ('000 EUR)	Tržišna kapitalizacija (mil. EUR)
KOEI	KONCAR d.d.	652,00	1,88	248,66	857,92	1.677,02
HT	HT d.d.	42,30	-0,47	54,95	296,57	3.435,59
PODR	PODRAVKA d.d.	150,50	-3,22	-7,67	191,20	1.071,56
RIVP	Valamar Riviera d.d.	6,24	-0,64	32,20	145,37	786,41
ZITO	ZITO d.d.	21,70	-1,81	0,93	139,91	555,69

## Dnevna % promjena sastavnica CROBEX-a



## Pregled stanja na burzama u regiji

Indeks	Vrijednost indeksa na 22.09.2025.	Dnevna promjena indeksa	Promjena indeksa u tekućoj godini
BELEX15	1.227,86	0,00%	7,07%
BELEXline	2.838,46	0,00%	15,68%
SBI TOP	2.473,10	0,36%	48,39%
SASX-10	1.481,12	0,01%	20,28%
BIRS	839,25	0,00%	-8,68%
MONEX 20	18.134,07	0,00%	10,35%
MBI-10	10.467,19	0,15%	2,61%

Izvor: službene stranice burzi regije

## Pregled stanja na burzama u svijetu

Indeks	Vrijednost indeksa na 22.09.2025.	Dnevna promjena indeksa	Promjena indeksa u tekućoj godini
FTSE 100	9.226,68	0,11%	12,89%
DAX 30	23.527,05	0,48%	18,17%
CAC 40	7.830,11	0,30%	6,09%
DJIA	46.381,54	0,14%	9,02%
NASDAQ	22.788,98	0,70%	18,01%
S&P 500	6.693,75	0,44%	13,81%
NIKKEI 225	45.493,66	0,99%	14,03%

Izvor: Bloomberg

# Kontakti

## Riznica i ALM

Prodaja rizničnih proizvoda  
[treasurysales@pbz.hr](mailto:treasurysales@pbz.hr)

01 4891 301

Riznica  
[treasury@pbz.hr](mailto:treasury@pbz.hr)

- Likvidnost 01 4891 303
- Trgovanje devizama 01 4891 302
- Trgovanje vrijednosnim papirima 01 4891 304
- Trgovanje efektivom 01 4891 305

## Proizvodi korporativnog bankarstva

Brokerski poslovi  
[brokeri@pbz.hr](mailto:brokeri@pbz.hr)

01 4891 331

### Pravne napomene:

Ovu publikaciju izdaje PRIVREDNA BANKA ZAGREB-DIONIČKO DRUŠTVO, Zagreb, Radnička cesta 50 (dalje: PBZ) i namijenjena je klijentima Grupe PBZ. Ova publikacija je načinjena samo sa svrhom informiranja i ne može se niti na koji način smatrati ponudom ili pozivom na kupnju imovine ili prava koje se u njoj spominju. Informativni karakter ove publikacije znači da ona ne može služiti kao zamjena za vlastitu prosudbu i procjenu bilo kojeg čitatelja ili primatelja ove publikacije. Informacije, mišljenja, zaključci, prognoze i projekcije koje se ovdje iznose zasnivaju se na javno dostupnim podacima u čiju se točnost PBZ pouzdaje, ali istu ne može jamčiti. U skladu s navedenim, svi stavovi, mišljenja, zaključci, prognoze i projekcije izneseni u ovoj publikaciji podložni su promjenama podataka kako ih objavljuju korišteni izvori. PBZ dozvoljava daljnje korištenje podataka iz ove publikacije, uz obavezno navođenje ove publikacije kao izvora. Svaka imovina koja se spominje u ovoj publikaciji i čije se kretanje komentira može, s vremena na vrijeme, biti predmet trgovanja, odnosno zauzimanja pozicije od strane PBZ-a.

### Zaštita osobnih podataka:

Privredna banka Zagreb d.d., Radnička cesta 50, Zagreb, OIB 02535697732, upisana u sudski registar Trgovačkog suda u Zagrebu, pod matičnim brojem subjekta upisa (MBS) 080002817 (dalje: Banka), kao voditelj obrade osobnih podataka, posluje u skladu s načelima Uredbe (EU) 2016/679 EUROPSKOG PARLAMENTA I VIJEĆA od 27. travnja 2016. o zaštiti pojedinaca u vezi s obradom osobnih podataka i o slobodnom kretanju takvih podataka te o stavljanju izvan snage Direktive 95/46/EZ (Opća uredba o zaštiti podataka). Podaci za kontakt službenika za zaštitu podataka: [sluzbenik.za.zastitu.osobnih.podataka@pbz.hr](mailto:sluzbenik.za.zastitu.osobnih.podataka@pbz.hr)

Pri prikupljanju osobnih podataka klijenata, bilo da su prikupljeni od klijenta u trenutku njihovog prikupljanja bilo da su prikupljeni iz nekog drugog izvora, Banka pruža informacije u skladu s člancima 13. i 14. Opće uredbe o zaštiti podataka, kao što su primjerice informacije o Banci kao voditelju obrade, svrhama i pravnom temelju obrade osobnih podataka, kategorijama podataka koji se prikupljaju, razdoblju čuvanja podataka, primateljima podataka, izvoru podatka kao i o pravima u vezi zaštite osobnih podataka (primjerice, pravo na pristup podacima, pravo na brisanje, prigovor i dr.).

Osobne podatke klijenta kao i osobne podatke drugih fizičkih osoba (npr. zakonskih zastupnika, ovlaštenih potpisnika, kontakt osoba i sl.) danih u svrhu slanja ovog izvještaja Banka obrađuje i koristi zakonito, pošteno i transparentno, štiteći pri tome sigurnost osobnih podataka od neovlaštene ili nezakonite obrade, primjenjujući najviše tehničke, sigurnosne i organizacijske mjere zaštite. Detaljnije obavijesti o zaštiti privatnosti klijenta dostupne su u dokumentu "Informacija o obradi osobnih podataka fizičkih osoba u poslovanju s poslovnim subjektima" na [www.pbz.hr](http://www.pbz.hr) te u poslovnim prostorijama Banke.