

Dnevni izvještaj financijskih tržišta

20. prosinac 2023.

- **EURUSD raste**
- **Cijena nafte stabilno**
- **Nastavljen rast američkih dioničkih indeksa, CROBEX u minusu**

Pregled deviznog tržišta

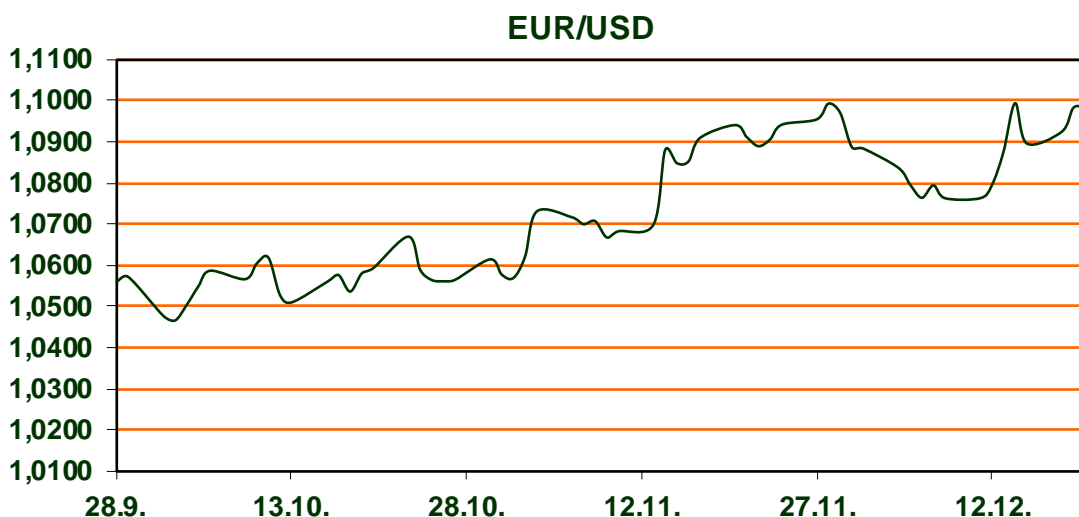
	Spot rates		Forward points EUR/USD			Interest rate swap EUR		
	BID	ASK		BID	ASK		BID	ASK
EURUSD	1,0952	1,0956	O/N	0,30	0,70	1Y	3,529	3,535
EURCHF	0,9436	0,9441	T/N	0,30	0,70	2Y	2,866	2,876
EURGBP	0,8653	0,8657	1W	2,50	5,80	3Y	2,583	2,623
EURJPY	157,04	157,08	2W	5,00	8,00	4Y	2,493	2,497
GBPUSD	1,2655	1,2659	1M	13,00	18,00	5Y	2,436	2,466
USDJPY	143,36	143,41	3M	38,00	46,00	7Y	2,428	2,432
GOLD	2036,58	2037,35	6M	80,00	100,00	9Y	2,43	2,46
BRENT	80,23	80,24	12M	165,00	195,00	10Y	2,439	2,48

Već treći dan zaredom vrijednost dolara naspram košarici valuta pada pa se indeks jutros kretao oko 102,20 bodova, usporedno sa jučerašnjih 102,50. U odnosu na europsku valutu, USD je slabio do razina 1,0980.

Iako su podaci u posljednje vrijeme podržavali očekivanja o završetku ciklusa oštre monetarne politike, čelnici FED-a u svojim govorima pokušavaju zauzdati tržište koje djeluje optimističnije od njih samih. Iz FED-a procjenjuju smanjenje stopa u 3 navrata, no na tržištu se špekulira o čak 6 rezova u sljedećoj godini. Trenutno se i stabilizacija cijena nafte pojavljuje kao stimulans ekonomiji, ponovno potpirujući opasnost od inflacije, što također povećava oprez od strane FED-a.

U Velikoj Britaniji danas je objava podataka o inflaciji. Prevladavajuće očekivanje na tržištu bilo je kako će podaci pokazati daljnji pad inflacije dok se za inflaciju u sektoru usluga očekivalo kako će ostati nepromijenjena. Jutros je objavljeno kako je CPIH (UK pokazatelj koji uključuje troškove stanovanja) porastao 4,2% yoy dok je isti u listopadu iznosio 4,7%. CPI računat po Eurostatovoj metodologiji iznosio je u studenom 3,9%, usporedno sa listopadskih 4,6%.

Cijene nafte su se, nakon dvodnevno rasta, u utorak stabilizirale. Tržište je očito smirila inicijativa SAD-a o međunarodnoj akciji pojačane zaštite plovnih puteva u Crvenom moru pa analitičari sad zaključuju kako pojačani napadi Jemenskih Huta neće bitno utjecati na tokove nafte. Nadalje, objavljeni su podaci o zalihama u SAD-u. Unatoč očekivanjima pada od 2.233 mio barela, US zalihe povećane su ovaj tjedan za 939.000 barela. Cijena barela je tako na londonskom tržištu jutros bila niža 0,04% dok je nafta na američkom tržištu blago ojačala na 73,95\$.



SPORT: Svjetsko prvenstvo u pikadu

Boris Krčmar je pobjedom krenuo u svoj peti nastup na Svjetskom prvenstvu u pikadu koje se od 15.12. 2023. do 3.1.2024. održava u londonskom Alexandra's Palaceu. Najbolji hrvatski pikadist slavio je protiv engleskog pikadista Keegana Brow na s 3:1 u setovima. Krčmara 22. prosinca u 2. kolu čeka okršaj protiv Nizozemca Dirka van Duijvenbodea.

Pregled novčanog tržišta

Info tržišne kamate					
EUR	O/N	1W	1M	3M	6M
Bid	3,70	3,70	3,70	3,75	3,75
Ask	4,25	4,25	4,25	4,25	4,25
USD	O/N	1W	1M	3M	6M
Bid	5,05	5,05	5,05	5,10	5,10
Ask	5,50	5,50	5,50	5,60	5,60

Vrijednost udjela fondova	19.12.2023
Fond	
Eurizon HR Cash klasa A	100,0336 EUR
Eurizon HR Cash klasa B	100,0346 EUR
Eurizon HR Start fond	19,0705 EUR
Eurizon HR D-Start fond	144,1383 USD
Eurizon HR Euro Short Term Bond fond	100,5095 EUR
Eurizon HR Bond fond	128,8560 EUR
Eurizon HR Conservative 10 fond	113,7585 EUR
Eurizon HR International Multi Asset fond	96,8817 EUR
Eurizon HR Flexible 30 fond	107,8088 EUR
Eurizon HR Moderate 30 fond	95,1130 EUR
Eurizon HR Dollar Progressive fond	99,5656 USD
Eurizon HR Global fond	18,8830 EUR
Eurizon HR Equity fond	17,4485 EUR
Eurizon HR Equity World fond	105,0006 EUR
Eurizon HR Active Defensive fond	101,0145 EUR
Eurizon HR Target 2027	101,3504 EUR
Eurizon HR Active Defensive 2 fond	99,0948 EUR
Eurizon HR Target 2027 II fond	103,9429 EUR
Eurizon HR Target 2027 III fond	106,3538 EUR
Eurizon HR Dollar Bond fond 3	104,2197 USD
Eurizon HR Target 2025 fond	101,5563 EUR
Eurizon HR Target 2025 II fond	102,4734 EUR
Eurizon HR Target 2025 III fond	101,6686 EUR
Eurizon HR Target 2025 IV fond	101,4292 EUR
Eurizon HR Target 2026 fond	102,3751 EUR

Trezorski zapisi (Rezultati posljednje aukcije Min. Financija RH)					
Ročnost	Valuta	Prinos	Izdano (Mio)	Dat. Izdanja	Dat. Dospjeća
364	EUR	3,65	124	23.11.2023	21.11.2024
182	EUR	3,20	13	17.08.2023	15.02.2024

	EUR BID	USD BID	CHF BID
1 Y	3,5080	5,1870	1,4590
2 Y	2,8690	4,4599	1,2030
3 Y	2,5810	4,1310	1,1385
4 Y	2,4920	3,9590	1,1295
5 Y	2,4400	3,8802	1,1285
6 Y	2,4220	3,8290	1,1425
7 Y	2,4180	3,7980	1,1560
8 Y	2,4220	3,7828	1,1715
9 Y	2,4310	3,7720	1,1865
10 Y	2,4370	3,7692	1,2020



Pregled tržišta obveznica

Obveznice Republike Hrvatske						
Naziv	Kupon	Dospijeće	Cijena		Prinos	
			Bid	Ask	Bid	Ask
<i>Euro - domaća izdanja (bivši VK)</i>						
RHMF-O-247E	5,750%	10.07.2024	101,08	101,58	3,74	2,83
RHMF-O-267E	2,125%	15.01.2026	97,49	97,99	3,15	2,94
RHMF-O-275E	0,750%	05.05.2027	92,22	93,22	3,20	2,87
RHMF-O-302E	1,250%	04.02.2030	89,50	90,50	3,15	2,97
RHMF-O-322E	3,375%	15.07.2032	100,56	101,56	3,30	3,16
RHMF-O-403E	1,250%	03.03.2040	68,49	69,49	3,89	3,79

Kotacije europskih državnih obveznica dospjeća 10 godina		
Izdavatelj	Cijena	Prinos
Njemačka	105,39	1,98
Francuska	108,80	2,49
Austrija	102,95	2,53
Italija	105,22	3,62
Španjolska	105,22	2,93
Portugal	96,02	2,70
Češka	86,07	3,72
Grčka	109,12	3,12
Slovenija	95,88	2,82

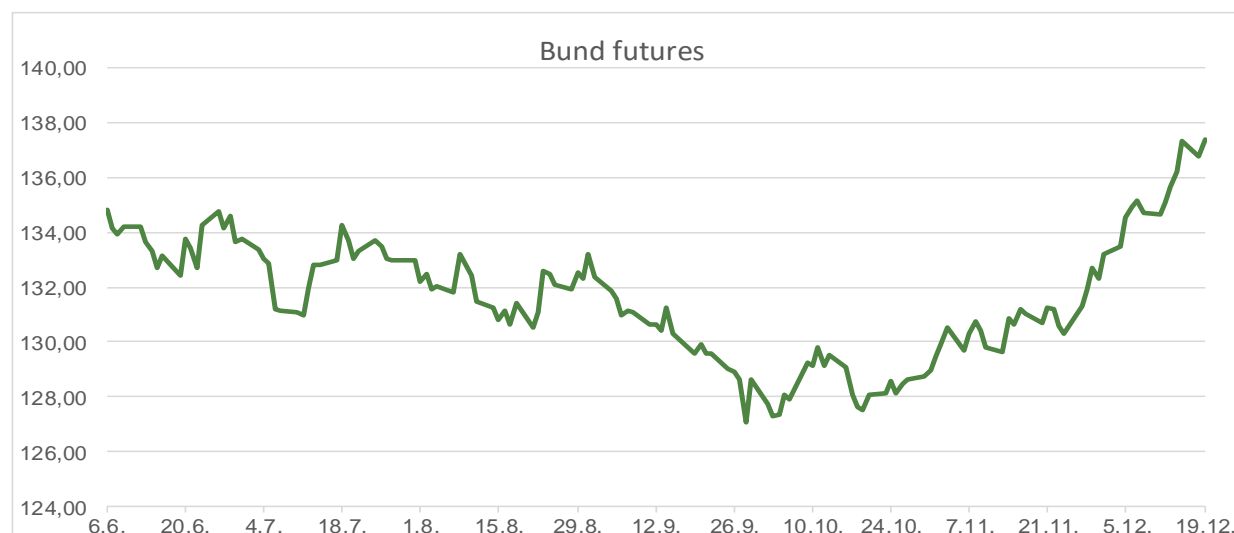
EUR - domaća izdanja

RHMF-O-24BA	0,250%	27.11.2024	96,72	97,42	3,87	3,08
RHMF-O-253A	0,250%	03.03.2025	96,22	97,02	3,50	2,80
RHMF-O-253B	3,650%	08.03.2025	100,23	100,73	3,44	3,02
RHMF-O-257A	4,500%	09.07.2025	101,56	102,36	3,46	2,91
RHMF-O-26CA	4,250%	14.12.2026	103,06	103,86	3,16	2,88
RHMF-O-282A	2,875%	07.02.2028	99,09	99,99	3,11	2,88
RHMF-O-287A	0,500%	05.07.2028	88,98	89,48	3,12	3,00
RHMF-O-297A	2,375%	09.07.2029	95,74	96,64	3,22	3,04
RHMF-O-327A	3,250%	07.07.2032	100,07	101,07	3,24	3,11
RHMF-O-33BA	3,750%	24.11.2033	103,82	104,78	3,30	3,18
RHMF-O-34BA	1,000%	27.11.2034	78,16	79,16	3,41	3,28

Eurobonds Rep. Hrvatske						
Naziv	Kupon	Dospijeće	Cijena		Prinos	
			Bid	Ask	Bid	Ask
<i>Republika Hrvatska</i>						
CROATIA USD 2024	6,000%	26.01.2024	99,87	100,37	7,22	2,07
CROATIA EUR 2025	3,000%	11.03.2025	99,47	99,97	3,45	3,02
CROATIA EUR 2027	3,000%	20.03.2027	99,85	100,35	3,05	2,88
CROATIA EUR 2028	2,700%	15.06.2028	99,38	99,88	2,85	2,73
CROATIA EUR 2029	1,125%	19.06.2029	90,41	90,91	3,05	2,94
CROATIA EUR 2030	2,750%	27.01.2030	98,74	99,24	2,98	2,89
CROATIA EUR 2031	1,500%	17.06.2031	89,25	89,85	3,12	3,02
CROATIA EUR 2032	2,875%	22.04.2032	97,59	98,09	3,21	3,14
CROATIA EUR 2033	1,125%	04.03.2033	83,61	84,21	3,20	3,11
CROATIA EUR 2035	4,000%	14.06.2035	106,10	106,70	3,36	3,29
CROATIA EUR 2041	1,750%	04.03.2041	75,35	75,85	3,70	3,65

CDS Pregled			
Izdavatelj	1 god	3 god	5 god
Hrvatska	22	58	85
Italija	17	46	81
Spain	11	28	45

Hrvatske korporativne obveznice						
ZG. HOLDING 2028	4,900%	11.07.2028	101,55	102,55	4,52	4,28



Pregled dioničkog tržišta

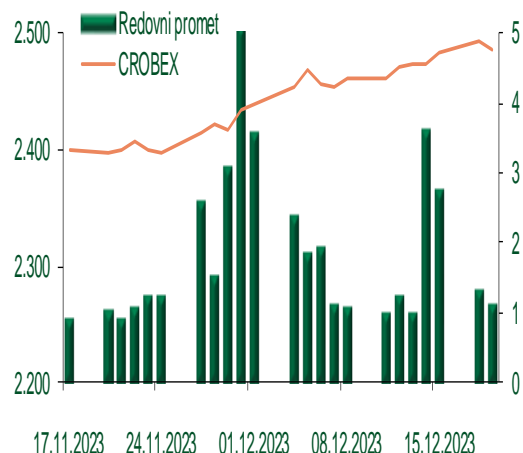
Dnevni pregled trgovanja na ZSE

Podaci za 19.12.2023.

Promet na burzi	1.693.493,44
Redovni promet	1.113.493,44
Dionice	1.109.885,01
Obveznice	0,00
Komercijalni zapisi	0,00
Strukturirani proizvodi	0,00
ETF	3.608,43
Blok promet	580.000,00
OTC promet	0,00

Vrijednost CROBEX indeksa	2.485,00
Dnevna promjena CROBEX indeksa	-0,34
Promjena CROBEX indeksa u tekućoj godini	25,51
Vrijednost CROBEX10 indeksa	1.520,05
Dnevna promjena CROBEX10 indeksa	-0,41
Promjena CROBEX10 indeksa u tekućoj godini	31,48

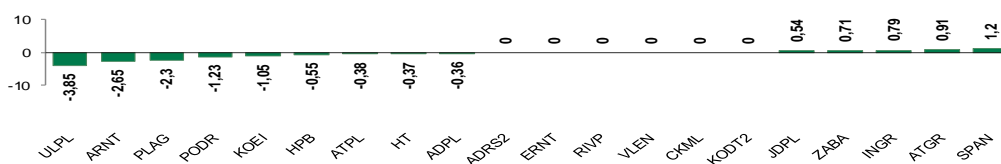
Kretanje vrijednosti CROBEX-a i redovnog prometa



Top 5 najlikvidnijih dionica na Zagrebačkoj burzi

Oznaka	Naziv društva	Zadnja cijena (EUR) na 19.12.2023.	% Promjene cijene	% Promjene u tekućoj godini	Promet ('000 EUR)	Tržišna kapitalizacija (mil. EUR)
PODR	PODRAVKA d.d.	160,00	-1,23	90,02	392,63	1.139,20
ARNT	Arena Hospitality Group dd	29,40	-2,65	-6,96	260,53	150,78
RIVP	Valamar Riviera d.d.	4,53	0,00	11,85	115,18	570,90
SPAN	SPAN d.d.	50,80	1,20	42,70	93,51	99,57
HT	HT d.d.	26,60	-0,37	12,71	85,56	2.160,44

Dnevna % promjena sastavnica CROBEX-a



Pregled stanja na burzama u regiji

Indeks	Vrijednost indeksa na 19.12.2023.	Dnevna promjena indeksa	Promjena indeksa u tekućoj godini
BELEX15	877,90	-0,21%	6,46%
BELEXline	1.921,14	-0,01%	10,42%
SBI TOP	1.235,99	0,51%	18,15%
SASX-10	1.028,92	-0,49%	-2,75%
BIRS	935,18	0,76%	11,21%
MONEX 20	15.538,50	0,00%	9,88%
MBI-10	6.083,29	-0,16%	7,62%

Izvor: službene stranice burzi regije

Pregled stanja na burzama u svijetu

Indeks	Vrijednost indeksa na 19.12.2023.	Dnevna promjena indeksa	Promjena indeksa u tekućoj godini
FTSE 100	7.638,03	0,31%	2,50%
DAX 30	16.744,41	0,56%	20,26%
CAC 40	7.574,67	0,08%	17,01%
DJIA	37.557,92	0,68%	13,31%
NASDAQ	15.003,22	0,66%	43,35%
S&P 500	4.768,37	0,59%	24,19%
NIKKEI 225	33.675,94	1,37%	29,05%

Izvor: Bloomberg

Kontakti

Riznica i ALM

Prodaja rizničnih proizvoda
treasurysales@pbz.hr

01 4891 301

Riznica
treasury@pbz.hr

- Likvidnost 01 4891 303
- Trgovanje devizama 01 4891 302
- Trgovanje vrijednosnim papirima 01 4891 304
- Trgovanje efektivom 01 4891 305

Proizvodi korporativnog bankarstva

Brokerski poslovi
brokeri@pbz.hr

01 4891 331

Pravne napomene:

Ovu publikaciju izdaje PRIVREDNA BANKA ZAGREB-DIONIČKO DRUŠTVO, Zagreb, Radnička cesta 50 (dalje: PBZ) i namijenjena je klijentima Grupe PBZ. Ova publikacija je načinjena samo sa svrhom informiranja i ne može se niti na koji način smatrati ponudom ili pozivom na kupnju imovine ili prava koje se u njoj spominju. Informativni karakter ove publikacije znači da ona ne može služiti kao zamjena za vlastitu prosudbu i procjenu bilo kojeg čitatelja ili primatelja ove publikacije. Informacije, mišljenja, zaključci, prognoze i projekcije koje se ovdje iznose zasnivaju se na javno dostupnim podacima u čiju se točnost PBZ pouzdaje, ali istu ne može jamčiti. U skladu s navedenim, svi stavovi, mišljenja, zaključci, prognoze i projekcije izneseni u ovoj publikaciji podložni su promjenama podataka kako ih objavljuju korišteni izvori. PBZ dozvoljava daljnje korištenje podataka iz ove publikacije, uz obavezno navođenje ove publikacije kao izvora. Svaka imovina koja se spominje u ovoj publikaciji i čije se kretanje komentira može, s vremena na vrijeme, biti predmet trgovanja, odnosno zauzimanja pozicije od strane PBZ-a.

Zaštita osobnih podataka:

Privredna banka Zagreb d.d., Radnička cesta 50, Zagreb, OIB 02535697732, upisana u sudski registar Trgovačkog suda u Zagrebu, pod matičnim brojem subjekta upisa (MBS) 080002817 (dalje: Banka), kao voditelj obrade osobnih podataka, posluje u skladu s načelima Uredbe (EU) 2016/679 EUROPSKOG PARLAMENTA I VIJEĆA od 27. travnja 2016. o zaštiti pojedinaca u vezi s obradom osobnih podataka i o slobodnom kretanju takvih podataka te o stavljanju izvan snage Direktive 95/46/EZ (Opća uredba o zaštiti podataka). Podaci za kontakt službenika za zaštitu podataka: sluzbenik.za.zastitu.osobnih.podataka@pbz.hr

Pri prikupljanju osobnih podataka klijenata, bilo da su prikupljeni od klijenta u trenutku njihovog prikupljanja bilo da su prikupljeni iz nekog drugog izvora, Banka pruža informacije u skladu s člancima 13. i 14. Opće uredbe o zaštiti podataka, kao što su primjerice informacije o Banci kao voditelju obrade, svrhama i pravnom temelju obrade osobnih podataka, kategorijama podataka koji se prikupljaju, razdoblju čuvanja podataka, primateljima podataka, izvoru podatka kao i o pravima u vezi zaštite osobnih podataka (primjerice, pravo na pristup podacima, pravo na brisanje, prigovor i dr.).

Osobne podatke klijenta kao i osobne podatke drugih fizičkih osoba (npr. zakonskih zastupnika, ovlaštenih potpisnika, kontakt osoba i sl.) danih u svrhu slanja ovog izvještaja Banka obrađuje i koristi zakonito, pošteno i transparentno, štiteći pri tome sigurnost osobnih podataka od neovlaštene ili nezakonite obrade, primjenjujući najviše tehničke, sigurnosne i organizacijske mjere zaštite. Detaljnije obavijesti o zaštiti privatnosti klijenta dostupne su u dokumentu "Informacija o obradi osobnih podataka fizičkih osoba u poslovanju s poslovnim subjektima" na www.pbz.hr te u poslovnim prostorijama Banke.