

Dnevni izvještaj financijskih tržišta

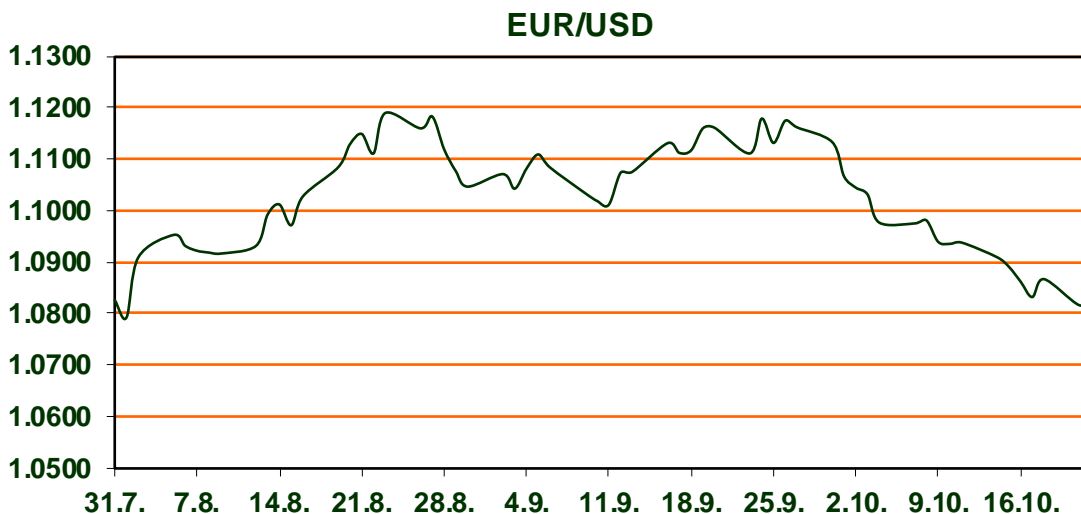
22. listopada 2024.

- EURUSD oko 1,0825
- Danas objava kamatne stope u Mađarskoj
- Rast cijena nafte
- Europski indeksi u padu, CROBEX završio trgovanje u porastu

Pregled deviznog tržišta

	Spot rates		Forward points EUR/USD			Interest rate swap ap EUR		
	BID	ASK		BID	ASK		BID	ASK
EURUSD	1.0837	1.0838	O/N	0.40	0.44	1Y	2.618	2.658
EURCHF	0.9374	0.9375	T/N	1.24	1.26	2Y	2.36	2.366
EURGBP	0.8328	0.8329	1W	2.92	2.98	3Y	2.309	2.315
EURJPY	163.57	163.59	2W	5.87	5.94	4Y	2.312	2.322
GBPUSD	1.3012	1.3013	1M	12.81	12.91	5Y	2.336	2.34
USDJPY	150.94	150.95	3M	40.80	41.00	7Y	2.385	2.389
GOLD	2733.46	2733.74	6M	86.95	87.55	9Y	2.439	2.443
BRENT	73.73	73.75	12M	192.53	193.67	10Y	2.462	2.472

Dobro jutro! Danas će Centralna banka Mađarske objaviti svoju kamatnu stopu, prema očekivanjima tržišta trebala bi je zadržati na 6,5%. Osim toga, danas nema zanimljivijih objava, već će se tržišta koncentrirati na izjave članova centralnih banaka te objave zarada kompanija uključujući Teslu, Coca-Colu i Texas Instruments koje se očekuju ovaj tjedan. S padom inflacije rastu i očekivanja o bržem rezanju kamatnih stopa, uz nužan oprez zbog minimaliziranja volatilnosti tržišta prilikom smanjenja. EUR/CHF jučer je pao te se trguje oko razine od 0,9350, EURUSD se približio razini 1,08 ali se lagano odbija te se jutros kreće oko 1,0825. Cijena zlata se drži blizu vrhunca te se trguje na razini od 2.735 dolara za uncu. Na naftnim tržištima cijene su porasle nakon prošlotjednog pada od više od 7%, a na Bliskom istoku rastu napetosti pred očekivani izraelski odgovor Iranu. Na dioničkim tržištima jučer su zabilježeni uglavnom negativni rezultati, Dow Jones -0,8%, S&P 500 -0,2%, Nasdaq +0,3%, i Russell 2000 -1,6%. Na Zagrebačkoj burzi CROBEX je završio u plusu od 0,16% na 3.035,09 bodova, a CROBEX10 u minusu od 0,16% na 1.913,14 bodova.



KNJIGA: Šangri-la, Krunoslav Mikulan

Krunoslav Mikulan je popularni pisac za djecu, no njegov roman Šangri-la satirično je djelo za odrasle. Sastoji se od desetak čvršće ili slabije ulančanih priča koje se vrte oko dvaju protagonista: neimenovane općine u Međimurju i Helene, kćeri općinskoga načelnika. U odabranome vremenskom odsječku ovoga satiričnog romana pratimo sazrijevanje rečene jedinice lokalne samouprave kao i put do zrelosti djevojke Helene. Ona od tašte seoske zavodnice u nizu peripetija postaje samosvjesna mlada pravica i preuzima upravljanje općinom. Autor u romanu crnohumorno i kritički opisuje i komentira domaće društveno-političke fenomene služeći se pritom u dobroj mjeri i živim i sočnim međimurskim govorom.

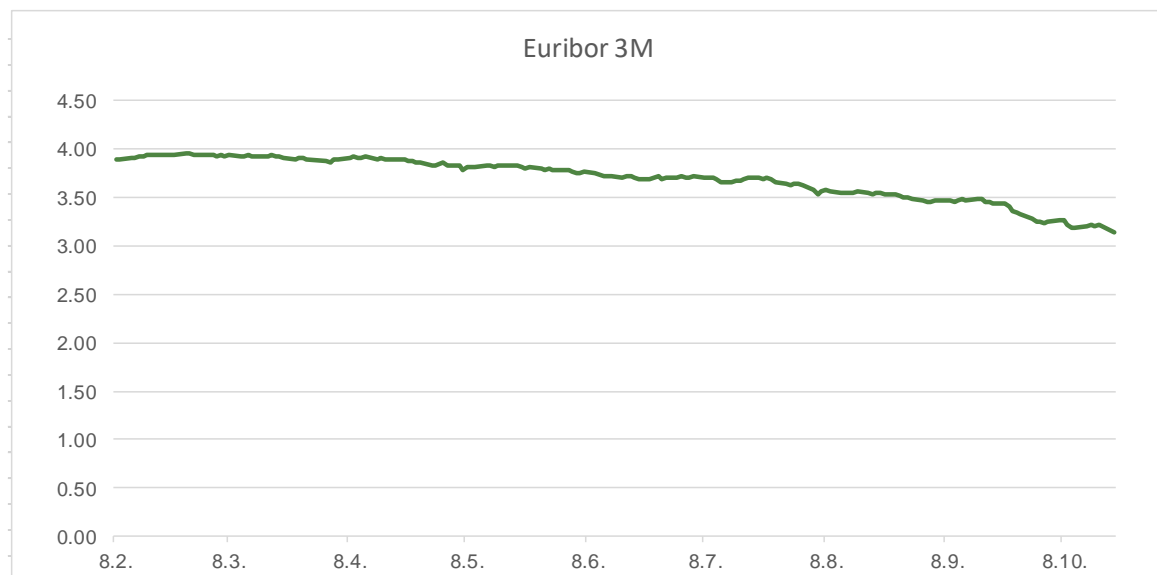
Pregled novčanog tržišta

Info tržišne kamate						
EUR	O/N	1W	1M	3M	6M	
Bid	3.25	3.25	3.25	3.25	3.00	
Ask	3.75	3.75	3.75	3.75	3.50	
USD	O/N	1W	1M	3M	6M	
Bid	4.50	4.50	4.50	4.35	4.25	
Ask	5.00	5.00	5.00	4.85	4.75	

Fond	18.10.2024 Vrijednost udjela fondova
Eurizon HR Cash klasa A	102,7263 EUR
Eurizon HR Cash klasa B	102,7667 EUR
Eurizon HR Cash klasa C*	102,8021 EUR
Eurizon HR Start fond	19,5649 EUR
Eurizon HR D-Start fond	149,1722 USD
Eurizon HR Euro Short Term Bond fond	103,7473 EUR
Eurizon HR Bond fond	132,2232 EUR
Eurizon HR Conservative 10 fond	118,0304 EUR
Eurizon HR International Multi Asset fond	102,3365 EUR
Eurizon HR Flexible 30 fond	112,1498 EUR
Eurizon HR Moderate 30 fond	99,2110 EUR
Eurizon HR Dollar Progressive fond	106,7928 USD
Eurizon HR Global fond	21,0206 EUR
Eurizon HR Equity fond	21,0775 EUR
Eurizon HR Equity World fond	124,2067 EUR
Eurizon HR Active Defensive fond	106,6580 EUR
Eurizon HR Target 2027	104,4989 EUR
Eurizon HR Active Defensive 2 fond	103,5014 EUR
Eurizon HR Target 2027 II fond	107,2659 EUR
Eurizon HR Target 2027 III fond	109,6571 EUR
Eurizon HR Dollar Bond fond 3	107,8743 USD
Eurizon HR Target 2025 fond	103,7225 EUR
Eurizon HR Target 2025 II fond	104,6322 EUR
Eurizon HR Target 2025 III fond	103,8751 EUR
Eurizon HR Target 2025 IV fond	103,5385 EUR
Eurizon HR Target 2026 fond	104,7637 EUR
Eurizon HR Target 2026 II	103,0215 EUR

Trezorski zapisi (Rezultati posljednje aukcije Mm. Financija RH)					
Ročnost	Valuta	Prinos	Izdano (Mio)	Dat. Izdanja	Dat. Dospjeća
364	EUR	3.44	158	06.06.2024	05.06.2025
182	EUR	3.65	40	06.06.2024	05.09.2024

	EUR BID	USD BID
1 Y	2.6180	4.4550
2 Y	2.3600	4.1240
3 Y	2.2980	4.0147
4 Y	2.3120	3.9697
5 Y	2.3400	3.9560
6 Y	2.3550	3.9580
7 Y	2.3800	3.9660
8 Y	2.4160	3.9790
9 Y	2.4430	3.9940
10 Y	2.4690	4.0090



Pregled tržišta obveznica

Obveznice Republike Hrvatske						
Naziv	Kupon	Dospijeće	Cijena		Prinos	
			Bid	Ask	Bid	Ask

Euro - domaća izdanja (bivši VK)

RHMF-O-267E	2.125%	15.01.2026	98.27	98.57	3.16	2.98
RHMF-O-275E	0.750%	05.05.2027	94.82	95.22	2.89	2.72
RHMF-O-302E	1.250%	04.02.2030	90.90	91.50	3.13	3.01
RHMF-O-322E	3.375%	15.07.2032	102.88	103.58	2.96	2.85
RHMF-O-403E	1.250%	03.03.2040	75.23	76.23	3.32	3.22

Kotacije europskih državnih obveznica dospjeća 10 godina		
Izdavatelj	Cijena	Prinos

Njemačka	102.42	2.32
Francuska	99.42	3.07
Austrija	100.74	2.81
Italija	102.87	3.55
Španjolska	103.57	3.03
Portugal	100.84	2.78
Češka	85.02	4.02
Grčka	101.49	3.19
Slovenija	99.89	3.01

EUR - domaća izdanja

RHMF-O-24BA	0.250%	27.11.2024	99.70	99.80	3.50	2.42
RHMF-O-253A	0.250%	03.03.2025	98.66	98.96	4.05	3.19
RHMF-O-253B	3.650%	08.03.2025	100.19	100.39	3.07	2.54
RHMF-O-257A	4.500%	09.07.2025	100.89	101.69	3.21	2.05
RHMF-O-26CA	4.250%	14.12.2026	102.41	103.21	3.08	2.68
RHMF-O-277N	3.300%	12.07.2027	101.13	101.63	2.86	2.67
RHMF-O-282A	2.875%	07.02.2028	99.91	100.81	2.90	2.62
RHMF-O-287A	0.500%	05.07.2028	91.83	92.33	2.84	2.69
RHMF-O-297A	2.375%	09.07.2029	97.82	98.72	2.87	2.67
RHMF-O-327A	3.250%	07.07.2032	102.00	103.00	2.96	2.81
RHMF-O-33BA	3.750%	24.11.2033	105.50	106.10	3.05	2.98
RHMF-O-347A	3.500%	12.07.2034	102.74	103.74	3.17	3.05
RHMF-O-34BA	1.000%	27.11.2034	81.30	82.30	3.18	3.05

Eurobonds Rep. Hrvatske						
Naziv	Kupon	Dospijeće	Cijena		Prinos	
			Bid	Ask	Bid	Ask

Republika Hrvatska

CROATIA EUR 2025	3.000%	11.03.2025	99.80	100.00	3.47	2.94
CROATIA EUR 2027	3.000%	20.03.2027	100.52	101.02	2.77	2.55
CROATIA EUR 2028	2.700%	15.06.2028	100.19	100.69	2.64	2.50
CROATIA EUR 2029	1.125%	19.06.2029	92.95	93.45	2.76	2.64
CROATIA EUR 2030	2.750%	27.01.2030	100.09	100.59	2.73	2.63
CROATIA EUR 2031	1.500%	17.06.2031	91.60	92.20	2.90	2.79
CROATIA EUR 2032	2.875%	22.04.2032	99.63	100.23	2.93	2.84
CROATIA EUR 2033	1.125%	04.03.2033	86.05	86.65	3.03	2.94
CROATIA EUR 2034	3.375%	12.03.2034	102.10	102.70	3.12	3.04
CROATIA EUR 2035	4.000%	14.06.2035	107.15	107.75	3.20	3.14
CROATIA EUR 2041	1.750%	04.03.2041	80.22	80.82	3.33	3.27

Hrvatske korporativne obveznice						
---------------------------------	--	--	--	--	--	--

ZG. HOLDING 2028	4.900%	11.07.2028	103.35	104.35	3.92	3.64
------------------	--------	------------	--------	--------	------	------

CDS Pregled			
Izdavatelj	1 god	3 god	5 god

Hrvatska	34	63	87
Italija	14	35	58
Spain	7	18	31



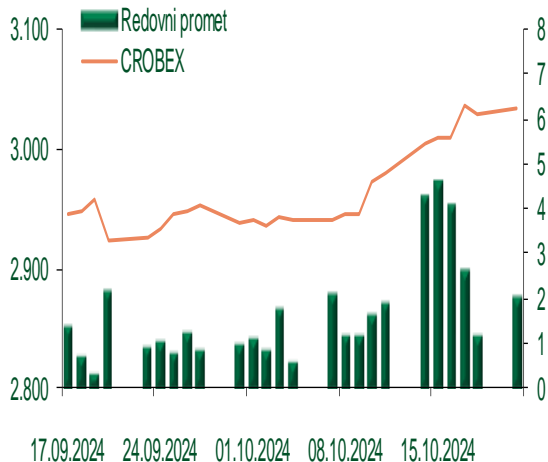
Pregled dioničkog tržišta

Dnevni pregled trgovanja na ZSE

Podaci za 21.10.2024.

Promet na burzi	1.983.248,18
Redovni promet	1.465.268,18
Dionice	1.343.871,64
Obveznice	34.640,50
Komercijalni zapisi	0,00
Strukturirani proizvodi	0,00
ETF	86.756,04
Blok promet	517.980,00
OTC promet	0,00
Vrijednost CROBEX indeksa	3.035,09
Dnevna promjena CROBEX indeksa	0,16
Promjena CROBEX indeksa u tekućoj godini	19,78
Vrijednost CROBEX10 indeksa	1.913,14
Dnevna promjena CROBEX10 indeksa	-0,16
Promjena CROBEX10 indeksa u tekućoj godini	23,54

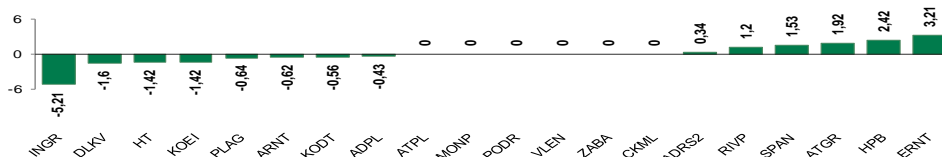
Kretanje vrijednosti CROBEX-a i redovnog prometa



Top 5 najlikvidnijih dionica na Zagrebačkoj burzi

Oznaka	Naziv društva	Zadnja cijena (EUR) na 21.10.2024.	% Promjene cijene	% Promjene u tekućoj godini	Promet ('000 EUR)	Tržišna kapitalizacija (mil. EUR)
HT	HT d.d.	34,70	-1,42	27,11	398,25	2.818,32
KOEI	KONCAR d.d.	416,00	-1,42	122,46	136,86	1.070,00
ZABA	Zagrebacka banka d.d.	20,30	0,00	35,33	106,14	6.500,91
KODT	KONCAR - D&ST dd	1.780,00	-0,56	109,41	98,46	345,65
ADRS2	ADRS GRUPA d.d.	59,80	0,34	5,65	88,98	405,69

Dnevna % promjena sastavnica CROBEX-a



Pregled stanja na burzama u regiji

Indeks	Vrijednost indeksa na 21.10.2024.	Dnevna promjena indeksa	Promjena indeksa u tekućoj godini
BELEX15	1.147,60	-0,09%	31,06%
BELEXline	2.489,26	0,35%	30,05%
SBI TOP	1.636,59	0,70%	30,57%
SASX-10	1.145,50	-0,04%	9,17%
BIRS	923,31	0,18%	-4,89%
MONEX 20	16.307,72	0,00%	4,65%
MBI-10	8.678,68	-0,10%	41,90%

Izvor: službene stranice burzi regije

Pregled stanja na burzama u svijetu

Indeks	Vrijednost indeksa na 21.10.2024.	Dnevna promjena indeksa	Promjena indeksa u tekućoj godini
FTSE 100	8.318,24	-0,48%	7,56%
DAX 30	19.461,19	-1,00%	16,17%
CAC 40	7.536,23	-1,01%	-0,09%
DJIA	42.931,60	-0,80%	13,91%
NASDAQ	18.540,01	0,27%	23,51%
S&P500	5.853,98	-0,18%	22,73%
NIKKEI 225	38.411,96	-1,39%	14,79%

Izvor: Bloomberg

Kontakti

Riznica i ALM

Prodaja rizničnih proizvoda
treasurysales@pbz.hr

01 4891 301

Riznica
treasury@pbz.hr

- Likvidnost 01 4891 303
- Trgovanje devizama 01 4891 302
- Trgovanje vrijednosnim papirima 01 4891 304
- Trgovanje efektivom 01 4891 305

Proizvodi korporativnog bankarstva

Brokerski poslovi
brokeri@pbz.hr

01 4891 331

Pravne napomene:

Ovu publikaciju izdaje PRIVREDNA BANKA ZAGREB-DIONIČKO DRUŠTVO, Zagreb, Radnička cesta 50 (dalje: PBZ) i namijenjena je klijentima Grupe PBZ. Ova publikacija je načinjena samo sa svrhom informiranja i ne može se niti na koji način smatrati ponudom ili pozivom na kupnju imovine ili prava koje se u njoj spominju. Informativni karakter ove publikacije znači da ona ne može služiti kao zamjena za vlastitu prosudbu i procjenu bilo kojeg čitatelja ili primatelja ove publikacije. Informacije, mišljenja, zaključci, prognoze i projekcije koje se ovdje iznose zasnivaju se na javno dostupnim podacima u čiju se točnost PBZ pouzdaje, ali istu ne može jamčiti. U skladu s navedenim, svi stavovi, mišljenja, zaključci, prognoze i projekcije izneseni u ovoj publikaciji podložni su promjenama podataka kako ih objavljuju korišteni izvori. PBZ dozvoljava daljnje korištenje podataka iz ove publikacije, uz obavezno navođenje ove publikacije kao izvora. Svaka imovina koja se spominje u ovoj publikaciji i čije se kretanje komentira može, s vremena na vrijeme, biti predmet trgovanja, odnosno zauzimanja pozicije od strane PBZ-a.

Zaštita osobnih podataka:

Privredna banka Zagreb d.d., Radnička cesta 50, Zagreb, OIB 02535697732, upisana u sudski registar Trgovačkog suda u Zagrebu, pod matičnim brojem subjekta upisa (MBS) 080002817 (dalje: Banka), kao voditelj obrade osobnih podataka, posluje u skladu s načelima Uredbe (EU) 2016/679 EUROPSKOG PARLAMENTA I VIJEĆA od 27. travnja 2016. o zaštiti pojedinaca u vezi s obradom osobnih podataka i o slobodnom kretanju takvih podataka te o stavljanju izvan snage Direktive 95/46/EZ (Opća uredba o zaštiti podataka). Podaci za kontakt službenika za zaštitu podataka: sluzbenik.za.zastitu.osobnih.podataka@pbz.hr

Pri prikupljanju osobnih podataka klijenata, bilo da su prikupljeni od klijenta u trenutku njihovog prikupljanja bilo da su prikupljeni iz nekog drugog izvora, Banka pruža informacije u skladu s člancima 13. i 14. Opće uredbe o zaštiti podataka, kao što su primjerice informacije o Banci kao voditelju obrade, svrhama i pravnom temelju obrade osobnih podataka, kategorijama podataka koji se prikupljaju, razdoblju čuvanja podataka, primateljima podataka, izvoru podatka kao i o pravima u vezi zaštite osobnih podataka (primjerice, pravo na pristup podacima, pravo na brisanje, prigovor i dr.).

Osobne podatke klijenta kao i osobne podatke drugih fizičkih osoba (npr. zakonskih zastupnika, ovlaštenih potpisnika, kontakt osoba i sl.) danih u svrhu slanja ovog izvještaja Banka obrađuje i koristi zakonito, pošteno i transparentno, štiteći pri tome sigurnost osobnih podataka od neovlaštene ili nezakonite obrade, primjenjujući najviše tehničke, sigurnosne i organizacijske mjere zaštite. Detaljnije obavijesti o zaštiti privatnosti klijenta dostupne su u dokumentu "Informacija o obradi osobnih podataka fizičkih osoba u poslovanju s poslovnim subjektima" na www.pbz.hr te u poslovnim prostorijama Banke.