

Dnevni izvještaj financijskih tržišta

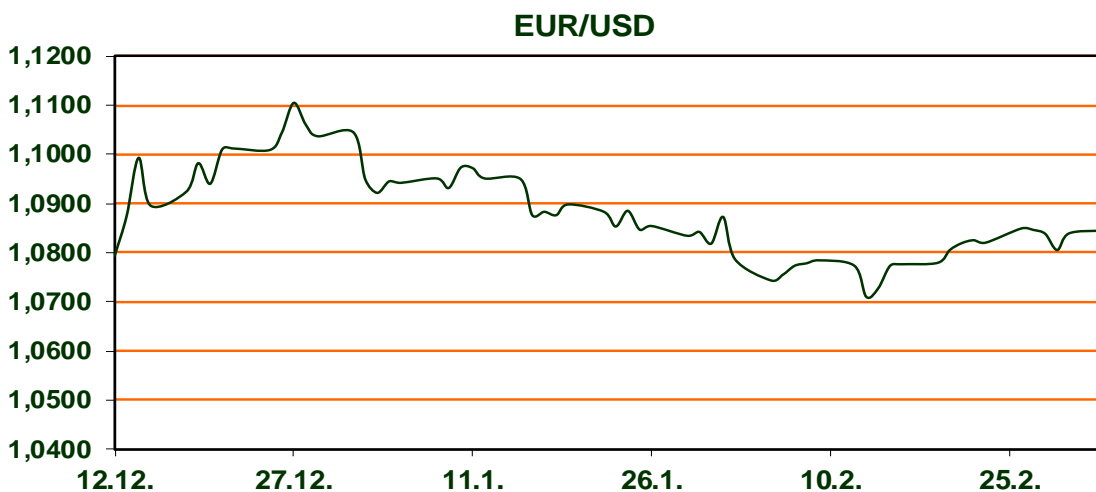
04. ožujak 2024.

- **EURUSD stabilno oko 1.0842**
- **Eurostat objavio da je inflacija u eurozoni u veljači pala na 2,6 posto**
- **Njemačke desetogodišnje obveznice na prinosu 2,38%**
- **Skok CROBEX-a, novi rekordi na američkom tržištu**

Pregled deviznog tržišta

	Spot rates		Forward points EUR/USD			Interest rate swap EUR		
	BID	ASK		BID	ASK	BID	ASK	
EURUSD	1,0849	1,0853	O/N	0,30	0,70	1Y	3,696	3,701
EURCHF	0,9570	0,9573	T/N	0,30	0,70	2Y	3,212	3,222
EURGBP	0,8558	0,8562	1W	2,50	3,50	3Y	2,953	2,994
EURJPY	163,01	163,02	2W	5,50	6,50	4Y	2,841	2,851
GBPUSD	1,2673	1,268	1M	13,00	14,00	5Y	2,767	2,777
USDJPY	150,23	150,24	3M	39,50	40,50	7Y	2,704	2,714
GOLD	2085,39	2085,90	6M	80,00	82,00	9Y	2,694	2,698
BRENT	83,52	83,53	12M	175,00	178,00	10Y	2,697	2,701

Na valutnim je tržištima vrijednost dolara prema košarici valuta prošloga tjedna ostala gotovo nepromijenjena, dok ulagači procjenjuju kada bi središnje banke zapadnih zemalja mogle početi smanjivati kamatne stope. Dolarov indeks, koji pokazuje vrijednost američke prema šest najvažnijih svjetskih valuta, oslabio je prošloga tjedna 0,02 posto, na 103,87 bodova. Pritom je vrijednost dolara prema europskoj valuti pala 0,2 posto, pa je cijena eura dosegla 1,0840 dolara. Trenutno se EUR /USD trguje na oko 1,0842, u jednom trenutku je danas bio 1,0858. U petak je Eurostat objavio da je inflacija u eurozoni u veljači pala na 2,6 posto na godišnjoj razini, s 2,8 posto mjesec dana prije. Ti podaci učvrstili su predviđanja da će Europska središnja banka zadržati kamatne stope na trenutnim razinama do polovice godine. Na svjetskim su tržištima cijene nafte prošloga tjedna porasle jer trgovci očekuju da će OPEC zadržati ograničenja proizvodnje i u idućem tromjesečju. Na londonskom je tržištu cijena barela prošloga tjedna porasla 2,4 posto, na 83,55 dolara, dok je na američkom tržištu barel poskupio 4,5 posto, na 79,97 dolara. Njemačke desetogodišnje obveznice u proteklih deset dana trguje se po prinosima u rasponu od 2,34%-2,51%.



TEHNOLOGIJA: Tvorac ChatGPT-ja stvara humanoidnog robota

OpenAI, tvorca chatbota ChatGPT, planira u suradnji s robotičkom tvrtkom Figure svoj softver umjetne inteligencije razviti za humanoidne robote koji mogu hodati uspravno i izvoditi složene pokrete mehaničkim rukama. Figure je nedavno u videu demonstrirao kako prototip robota te tvrtke priprema šalicu kave pomoću aparata za kapsule. To uključuje fine pokrete uzimanja kapsule i njezina umetanja u aparat za kavu. Prema Figureu, robot je to naučio u roku od 10 sati.

Pregled novčanog tržišta

Info tržišne kamate					
EUR	O/N	1W	1M	3M	6M
Bid	3,70	3,70	3,70	3,75	3,75
Ask	4,25	4,25	4,25	4,25	4,25
USD	O/N	1W	1M	3M	6M
Bid	5,00	5,00	5,00	5,00	5,00
Ask	5,50	5,50	5,50	5,50	5,50

29.02.2024	
Fond	Vrijednost udjela fondova
Eurizon HR Cash klasa A	100,6583 EUR
Eurizon HR Cash klasa B	100,6662 EUR
Eurizon HR Cash klasa C*	100,6716 EUR
Eurizon HR Start fond	19,1284 EUR
Eurizon HR D-Start fond	144,6638 USD
Eurizon HR Euro Short Term Bond fond	100,8988 EUR
Eurizon HR Bond fond	128,2123 EUR
Eurizon HR Conservative 10 fond	113,8994 EUR
Eurizon HR International Multi Asset fond	97,5469 EUR
Eurizon HR Flexible 30 fond	107,9135 EUR
Eurizon HR Moderate 30 fond	95,5935 EUR
Eurizon HR Dollar Progressive fond	101,7626 USD
Eurizon HR Global fond	19,5526 EUR
Eurizon HR Equity fond	18,6626 EUR
Eurizon HR Equity World fond	111,7381 EUR
Eurizon HR Active Defensive fond	102,0799 EUR
Eurizon HR Target 2027	100,9262 EUR
Eurizon HR Active Defensive 2 fond	99,3244 EUR
Eurizon HR Target 2027 II fond	103,6561 EUR
Eurizon HR Target 2027 III fond	105,9527 EUR
Eurizon HR Dollar Bond fond 3	104,5789 USD
Eurizon HR Target 2025 fond	101,2940 EUR
Eurizon HR Target 2025 II fond	102,1627 EUR
Eurizon HR Target 2025 III fond	101,8596 EUR
Eurizon HR Target 2025 IV fond	101,4829 EUR
Eurizon HR Target 2026 fond	102,0666 EUR
Eurizon HR Target 2026 II	100,0281 EUR

Trezorski zapisi (Rezultati posljednje aukcije Min. Financija RH)					
Ročnost	Valuta	Prinos	Izdano (Mio)	Dat. Izdanja	Dat. Dospijeca
364	EUR	3,65	124	23.11.2023	21.11.2024
182	EUR	3,20	13	17.08.2023	15.02.2024

	EUR BID	USD BID	CHF BID
1 Y	3,6770	5,2830	1,3370
2 Y	3,2040	4,7170	1,1920
3 Y	2,9520	4,4250	1,1500
4 Y	2,8330	4,2950	1,1510
5 Y	2,7650	4,2121	1,1275
6 Y	2,7180	4,1557	1,1825
7 Y	2,6960	4,1244	1,2065
8 Y	2,6860	4,1017	1,2320
9 Y	2,6840	4,0930	1,2575
10 Y	2,6870	4,0910	1,2825



Pregled tržišta obveznica

Obveznice Republike Hrvatske

Naziv	Kupon	Dospijeće	Cijena		Prinos	
			Bid	Ask	Bid	Ask
<i>Euro - domaća izdanja (bivši VK)</i>						
RHMF-O-247E	5,750%	10.07.2024	100,64	101,14	3,85	2,41
RHMF-O-267E	2,125%	15.01.2026	97,23	97,73	3,36	3,13
RHMF-O-275E	0,750%	05.05.2027	92,54	93,54	3,25	2,90
RHMF-O-302E	1,250%	04.02.2030	89,19	90,19	3,28	3,09
RHMF-O-322E	3,375%	15.07.2032	100,14	101,14	3,35	3,22
RHMF-O-403E	1,250%	03.03.2040	69,89	70,89	3,78	3,67

Kotacije europskih državnih obveznica dospjeća 10 godina

Izdavatelj	Cijena	Prinos
Njemačka	98,33	2,39
Francuska	105,24	2,87
Austrija	100,11	2,89
Italija	103,24	3,84
Španjolska	99,79	3,27
Portugal	93,25	3,03
Češka	86,05	3,76
Grčka	106,79	3,38
Slovenija	93,99	3,11

EUR - domaća izdanja

RHMF-O-24BA	0,250%	27.11.2024	97,47	98,17	3,82	2,82
RHMF-O-253A	0,250%	03.03.2025	96,38	97,18	4,01	3,16
RHMF-O-253B	3,650%	08.03.2025	100,02	100,52	3,63	3,12
RHMF-O-257A	4,500%	09.07.2025	101,34	102,14	3,47	2,84
RHMF-O-26CA	4,250%	14.12.2026	102,56	103,36	3,28	2,97
RHMF-O-282A	2,875%	07.02.2028	98,88	99,78	3,18	2,94
RHMF-O-287A	0,500%	05.07.2028	89,13	89,63	3,21	3,08
RHMF-O-297A	2,375%	09.07.2029	96,21	97,11	3,15	2,96
RHMF-O-327A	3,250%	07.07.2032	99,39	100,39	3,33	3,20
RHMF-O-33BA	3,750%	24.11.2033	103,23	104,05	3,36	3,26
RHMF-O-34BA	1,000%	27.11.2034	77,70	78,70	3,51	3,39

Eurobonds Rep. Hrvatske

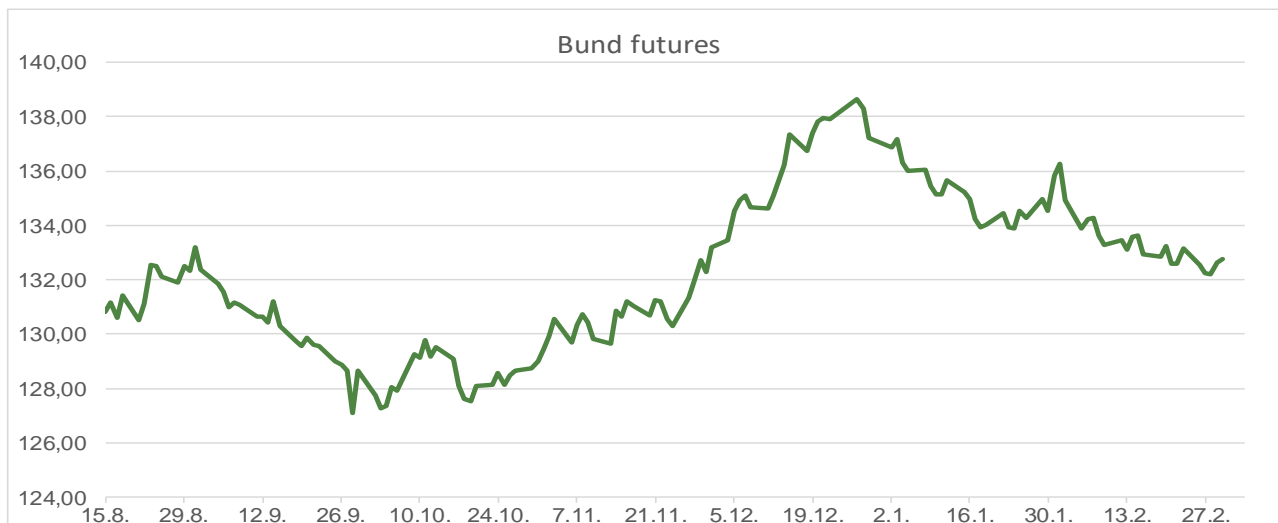
Naziv	Kupon	Dospijeće	Cijena		Prinos	
			Bid	Ask	Bid	Ask
<i>Republika Hrvatska</i>						
CROATIA EUR 2025	3,000%	11.03.2025	99,22	99,72	3,80	3,28
CROATIA EUR 2027	3,000%	20.03.2027	99,50	100,00	3,17	3,00
CROATIA EUR 2028	2,700%	15.06.2028	98,58	99,08	3,06	2,93
CROATIA EUR 2029	1,125%	19.06.2029	90,12	90,62	3,19	3,07
CROATIA EUR 2030	2,750%	27.01.2030	97,61	98,11	3,20	3,11
CROATIA EUR 2031	1,500%	17.06.2031	88,59	89,19	3,27	3,17
CROATIA EUR 2032	2,875%	22.04.2032	96,87	97,37	3,32	3,25
CROATIA EUR 2033	1,125%	04.03.2033	82,62	83,22	3,38	3,30
CROATIA EUR 2035	4,000%	14.06.2035	103,90	104,50	3,58	3,51
CROATIA EUR 2041	1,750%	04.03.2041	74,61	75,11	3,79	3,74

CDS Pregled

Izdavatelj	1 god	3 god	5 god
Hrvatska	17	55	82
Italija	13	38	69
Spain	10	24	39

Hrvatske korporativne obveznice

ZG. HOLDING 2028	4,900%	11.07.2028	101,55	102,55	4,50	4,25
------------------	--------	------------	--------	--------	------	------



Pregled dioničkog tržišta

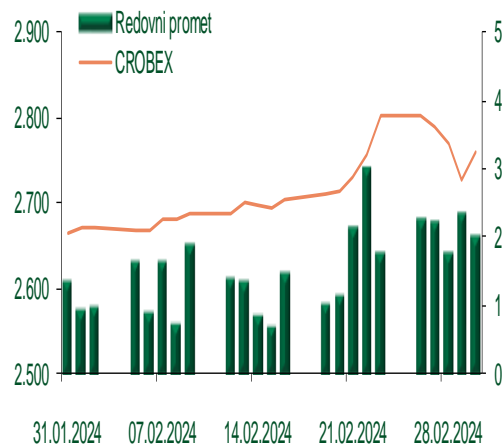
Dnevni pregled trgovanja na ZSE

Podaci za 01.03.2024.

Promet na burzi	3.715.469,55
Redovni promet	1.981.945,55
Dionice	1.966.716,26
Obveznice	0,00
Komercijalni zapisi	0,00
Strukturirani proizvodi	0,00
ETF	15.229,29
Blok promet	1.733.524,00
OTC promet	3.733.798,96

Vrijednost CROBEX indeksa	2.760,46
Dnevna promjena CROBEX indeksa	1,21
Promjena CROBEX indeksa u tekućoj godini	8,94
Vrijednost CROBEX10 indeksa	1.653,62
Dnevna promjena CROBEX10 indeksa	0,67
Promjena CROBEX10 indeksa u tekućoj godini	6,78

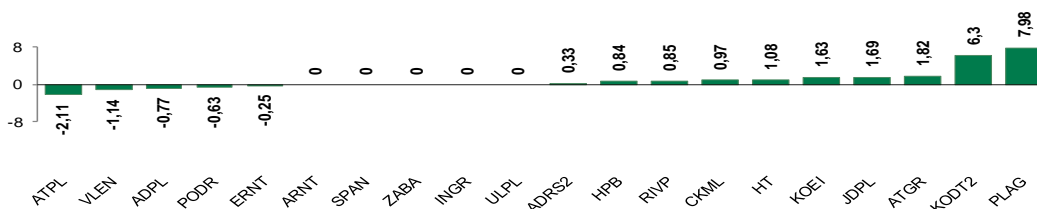
Kretanje vrijednosti CROBEX-a i redovnog prometa



Top 5 najlikvidnijih dionica na Zagrebačkoj burzi

Oznaka	Naziv društva	Zadnja cijena (EUR) na 01.03.2024.	% Promjene cijene	% Promjene u tekućoj godini	Promet ('000 EUR)	Tržišna kapitalizacija (mil. EUR)
HT	HT d.d.	28,10	1,08	2,93	708,56	2.282,27
ZABA	Zagrebacka banka d.d.	17,00	0,00	13,33	325,41	5.444,11
KODT	KONCAR - D&ST dd	1.300,00	3,17	52,94	190,40	252,44
ADPL	AD PLASTIK d.d.	12,85	-0,77	-6,20	147,52	53,96
RIVP	Valamar Riviera d.d.	4,77	0,85	1,06	146,41	601,15

Dnevna % promjena sastavnica CROBEX-a



Pregled stanja na burzama u regiji

Indeks	Vrijednost indeksa na 01.03.2024.	Dnevna promjena indeksa	Promjena indeksa u tekućoj godini
BELEX15	930,35	0,49%	6,25%
BELEXline	2.031,65	0,68%	6,14%
SBI TOP	1.396,08	-0,74%	11,38%
SASX-10	951,45	0,00%	-9,32%
BIRS	962,93	0,00%	-0,81%
MONEX 20	14.913,65	0,00%	-4,30%
MBI-10	6.791,27	-0,28%	11,04%

Izvor: službene stranice burzi regije

Pregled stanja na burzama u svijetu

Indeks	Vrijednost indeksa na 01.03.2024.	Dnevna promjena indeksa	Promjena indeksa u tekućoj godini
FTSE 100	7.682,50	0,69%	-0,66%
DAX 30	17.735,07	0,32%	5,87%
CAC 40	7.934,17	0,09%	5,18%
DJIA	39.087,38	0,23%	3,71%
NASDAQ	16.274,94	1,14%	8,42%
S&P 500	5.137,08	0,80%	7,70%
NIKKEI 225	40.109,23	0,50%	19,86%

Izvor: Bloomberg

Kontakti

Riznica i ALM

Prodaja rizničnih proizvoda
treasurysales@pbz.hr

01 4891 301

Riznica
treasury@pbz.hr

- Likvidnost 01 4891 303
- Trgovanje devizama 01 4891 302
- Trgovanje vrijednosnim papirima 01 4891 304
- Trgovanje efektivom 01 4891 305

Proizvodi korporativnog bankarstva

Brokerski poslovi
brokeri@pbz.hr

01 4891 331

Pravne napomene:

Ovu publikaciju izdaje PRIVREDNA BANKA ZAGREB-DIONIČKO DRUŠTVO, Zagreb, Radnička cesta 50 (dalje: PBZ) i namijenjena je klijentima Grupe PBZ. Ova publikacija je načinjena samo sa svrhom informiranja i ne može se niti na koji način smatrati ponudom ili pozivom na kupnju imovine ili prava koje se u njoj spominju. Informativni karakter ove publikacije znači da ona ne može služiti kao zamjena za vlastitu prosudbu i procjenu bilo kojeg čitatelja ili primatelja ove publikacije. Informacije, mišljenja, zaključci, prognoze i projekcije koje se ovdje iznose zasnivaju se na javno dostupnim podacima u čiju se točnost PBZ pouzdaje, ali istu ne može jamčiti. U skladu s navedenim, svi stavovi, mišljenja, zaključci, prognoze i projekcije izneseni u ovoj publikaciji podložni su promjenama podataka kako ih objavljuju korišteni izvori. PBZ dozvoljava daljnje korištenje podataka iz ove publikacije, uz obavezno navođenje ove publikacije kao izvora. Svaka imovina koja se spominje u ovoj publikaciji i čije se kretanje komentira može, s vremena na vrijeme, biti predmet trgovanja, odnosno zauzimanja pozicije od strane PBZ-a.

Zaštita osobnih podataka:

Privredna banka Zagreb d.d., Radnička cesta 50, Zagreb, OIB 02535697732, upisana u sudski registar Trgovačkog suda u Zagrebu, pod matičnim brojem subjekta upisa (MBS) 080002817 (dalje: Banka), kao voditelj obrade osobnih podataka, posluje u skladu s načelima Uredbe (EU) 2016/679 EUROPSKOG PARLAMENTA I VIJEĆA od 27. travnja 2016. o zaštiti pojedinaca u vezi s obradom osobnih podataka i o slobodnom kretanju takvih podataka te o stavljanju izvan snage Direktive 95/46/EZ (Opća uredba o zaštiti podataka). Podaci za kontakt službenika za zaštitu podataka: sluzbenik.za.zastitu.osobnih.podataka@pbz.hr

Pri prikupljanju osobnih podataka klijenata, bilo da su prikupljeni od klijenta u trenutku njihovog prikupljanja bilo da su prikupljeni iz nekog drugog izvora, Banka pruža informacije u skladu s člancima 13. i 14. Opće uredbe o zaštiti podataka, kao što su primjerice informacije o Banci kao voditelju obrade, svrhama i pravnom temelju obrade osobnih podataka, kategorijama podataka koji se prikupljaju, razdoblju čuvanja podataka, primateljima podataka, izvoru podatka kao i o pravima u vezi zaštite osobnih podataka (primjerice, pravo na pristup podacima, pravo na brisanje, prigovor i dr.).

Osobne podatke klijenta kao i osobne podatke drugih fizičkih osoba (npr. zakonskih zastupnika, ovlaštenih potpisnika, kontakt osoba i sl.) danih u svrhu slanja ovog izvještaja Banka obrađuje i koristi zakonito, pošteno i transparentno, štiteći pri tome sigurnost osobnih podataka od neovlaštene ili nezakonite obrade, primjenjujući najviše tehničke, sigurnosne i organizacijske mjere zaštite. Detaljnije obavijesti o zaštiti privatnosti klijenta dostupne su u dokumentu "Informacija o obradi osobnih podataka fizičkih osoba u poslovanju s poslovnim subjektima" na www.pbz.hr te u poslovnim prostorijama Banke.