

Dnevni izvještaj financijskih tržišta

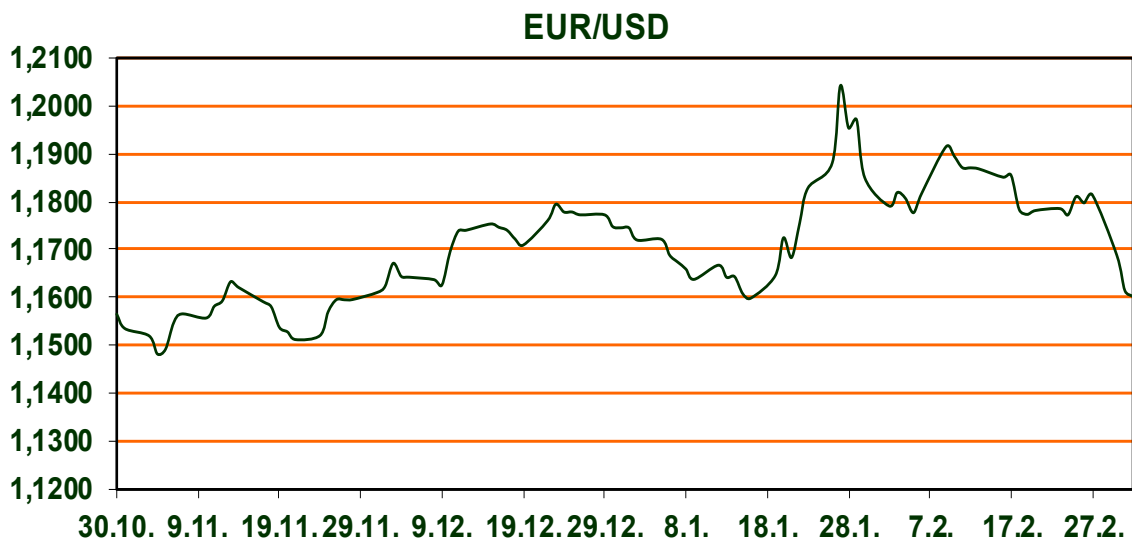
04. ožujka 2026.

- **Danas u EU podaci o nezaposlenosti**
- **Inflacija u EU porasla na 1,9%, temeljna na 2,4%**
- **Dolarov indeks oko 99 bodova, EURUSD oko 1,16**
- **CROBEX i strani dionički indeksi u padu**

Pregled deviznog tržišta

	Spot rates		Forward points EUR/USD			Interest rate swap EUR		
	BID	ASK		BID	ASK		BID	ASK
EURUSD	1,1597	1,1603	O/N	0,40	0,44	1Y	2,221	2,261
EURCHF	0,9072	0,9073	T/N	1,24	1,26	2Y	2,308	2,314
EURGBP	0,8691	0,8694	1W	2,92	2,98	3Y	2,372	2,378
EURJPY	182,65	182,67	2W	5,87	5,94	4Y	2,432	2,452
GBPUSD	1,3343	1,3347	1M	12,81	12,91	5Y	2,498	2,518
USDJPY	157,45	157,49	3M	40,80	41,00	7Y	2,621	2,641
GOLD	5174,22	5174,73	6M	86,95	87,55	9Y	2,745	2,749
BRENT	84,00	84,02	12M	192,53	193,67	10Y	2,779	2,819

U euro području se danas očekuje objava siječanske stope nezaposlenosti i konačnih PMI pokazatelja za veljaču. Pretpostavlja se da će nezaposlenost ostati stabilna na 6,2%, zahvaljujući nastavku rasta zaposlenosti u južnoj Europi. Konačni PMI podaci vjerojatno će potvrditi preliminarne brojke koje su pozitivno iznenadile i ukazale na umjeren gospodarski rast. Inflacija mjerena HICP-om u veljači je porasla na 1,9% godišnje, dok je temeljna inflacija dosegla 2,4%, blago iznad očekivanja, ali i dalje u skladu s ciljem Europske središnje banke. U Švicarskoj se očekuje rast inflacije od 0,5% mjesečno, nakon pada u siječnju. Tečaj EUR/CHF bilježio je nagle promjene nakon verbalne intervencije Švicarske narodne banke, koja nastoji ublažiti jačanje franka. U SAD-u će biti objavljeni ISM usluge i ADP izvješće o zapošljavanju, koje upućuje na oporavak rasta radnih mjesta. Američki dolar jača zbog pojačanih geopolitičkih napetosti i izjava predsjednika Donald Trump o mogućim daljnjim vojnim potezima prema Iranu. Indeks dolara (DXY) kreće se oko 99 bodova, dok se EUR/USD oporavlja prema 1,1600. U Poljskoj se očekuje smanjenje kamatne stope za 25 baznih bodova na 3,75%. U Kini su PMI pokazatelji snažno porasli, no službeni indeks pao je ispod 50 bodova, što ukazuje na i dalje prisutne izazove u industriji. Na energetskim tržištima cijene plina u Europi dosegly su 54 EUR/MWh, dok je Brent nafta stabilizirana oko 81 USD po barelu. Napetosti oko Hormušskog tjesnaca podupiru potražnju za sigurnim utočištima, uključujući zlato, koje se povuklo s dnevnih maksimuma pod pritiskom viših prinosa na američke obveznice te se trenutno trguje oko 5.150 dolara.



SPORT

Danas se igraju tri od četiri utakmice četvrtfinala SuperSport Hrvatskog nogometnog kupa. Prvi će na teren Varaždin i Gorica u 17:00h, potom Dinamo i četvrtoligaš Kurilovec u 18 sati, te šlag na kraju - Jadranski derbi Rijeke i Hajduka na rasporedu je od 20 sati. Slaven Belupo i Lokomotiva svoj će okršaj u Koprivnici odigrati u utorak, 10. ožujka.

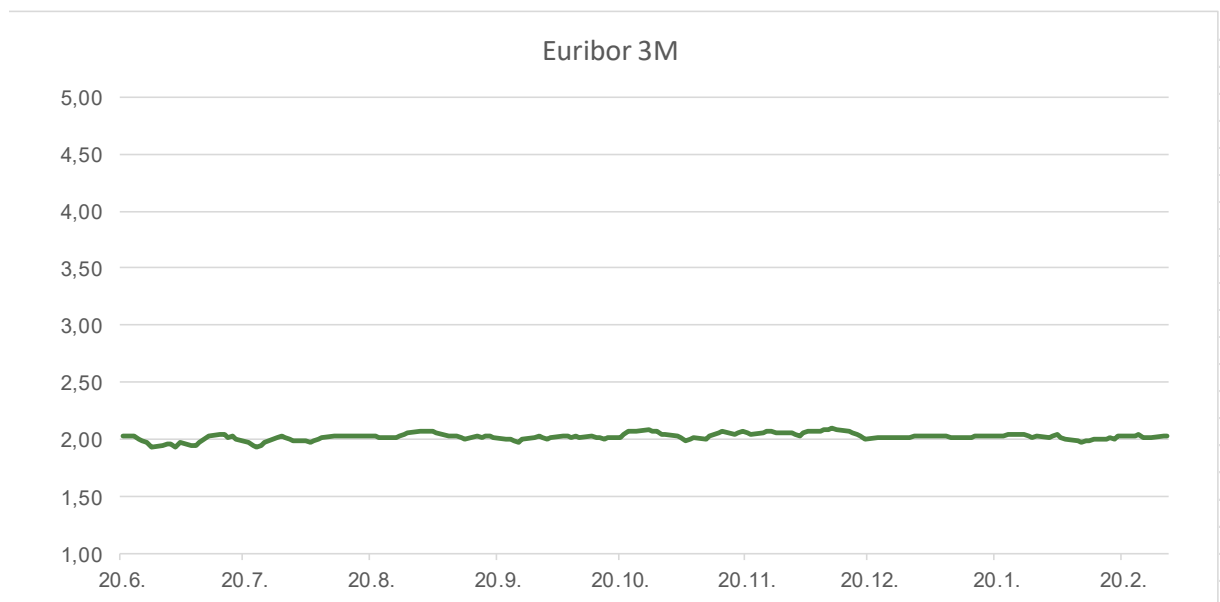
Pregled novčanog tržišta

Info tržišne kamate					
EUR	O/N	1W	1M	3M	6M
Bid	1,75	1,75	1,75	1,75	1,75
Ask	2,25	2,25	2,25	2,25	2,25
USD	O/N	1W	1M	3M	6M
Bid	3,80	3,80	3,80	3,80	3,75
Ask	4,30	4,30	4,30	4,30	4,25

		02.03.2026
Fond	Vrijednost udjela fondova	
Eurizon HR Cash klasa A	105,3988 EUR	
Eurizon HR Cash klasa B	105,5126 EUR	
Eurizon HR Cash klasa C	105,6223 EUR	
Eurizon HR Start fond	20,1963 EUR	
Eurizon HR D-Start fond	156,7366 USD	
Eurizon HR Euro Short Term Bond fond	107,4905 EUR	
Eurizon HR Bond fond	135,9538 EUR	
Eurizon HR Conservative 10 fond	121,6120 EUR	
Eurizon HR International Multi Asset fond	108,4874 EUR	
Eurizon HR Flexible 30 fond	116,0777 EUR	
Eurizon HR Moderate 30 fond	103,7104 EUR	
Eurizon HR Dollar Progressive fond	116,6796 USD	
Eurizon HR Global fond	22,6767 EUR	
Eurizon HR Equity fond	28,0159 EUR	
Eurizon HR Equity World fond	138,8619 EUR	
Eurizon HR Active Defensive fond	120,6358 EUR	
Eurizon HR Target 2027	107,7605 EUR	
Eurizon HR Active Defensive 2 fond	113,6780 EUR	
Eurizon HR Target 2027 II fond	110,7629 EUR	
Eurizon HR Target 2027 III fond	112,9431 EUR	
Eurizon HR Target 2026 fond	107,4700 EUR	
Eurizon HR Target 2026 II	105,8193 EUR	
Eurizon HR Dollar Bond fond 4	101,1039 USD	

Trezorski zapisi (Rezultati posljednje aukcije Min. Financija RH)					
Ročnost	Valuta	Prinos	Izdano (Mio)	Dat. Izdanja	Dat. Dospjeća
364	EUR	2,30	829	27.02.2025	26.02.2026
91	EUR	2,05	1170	17.06.2025	18.09.2025

Kamatni sw apovi	EUR BID	USD BID	CHF BID
1 Y	2,2390	3,8059	0,0153
2 Y	2,3020	3,6407	0,0592
3 Y	2,3660	3,5895	0,1272
4 Y	2,4340	3,6095	0,1987
5 Y	2,5010	3,6530	0,2705
6 Y	2,5630	3,7137	0,3352
7 Y	2,6320	3,7740	0,3952
8 Y	2,6830	3,8287	0,4518
9 Y	2,7390	3,8793	0,5060
10 Y	2,8000	3,9303	0,5623



Pregled tržišta obveznica

Obveznice Republike Hrvatske						
Naziv	Kupon	Dospijeće	Cijena		Prinos	
			Bid	Ask	Bid	Ask

Euro - domaća izdanja (bivši VK)

RHMF-O-267E	2,125%	15.07.2026	99,97	100,27	2,21	1,38
RHMF-O-275E	0,750%	05.05.2027	98,09	98,49	2,42	2,07
RHMF-O-302E	1,250%	04.02.2030	94,78	95,38	2,66	2,50
RHMF-O-327E	3,375%	15.07.2032	102,83	103,53	2,88	2,76
RHMF-O-403E	1,250%	03.03.2040	73,99	74,99	3,64	3,53

Kotacije europskih državnih obveznica dospjeća 10 godina		
Izdavatelj	Cijena	Prinos

Njemačka	101,00	2,78
Francuska	100,71	3,41
Austrija	100,98	3,08
Italija	99,84	3,50
Španjolska	100,50	3,24
Portugal	100,64	3,18
Češka	96,62	4,60
Grčka	98,96	3,50
Slovenija	100,15	3,26

EUR - domaća izdanja

RHMF-O-26CA	4,250%	14.12.2026	101,58	102,38	2,18	1,84
RHMF-O-273N	2,650%	10.03.2027	100,30	100,80	2,35	1,15
RHMF-O-277N	3,300%	12.07.2027	101,18	101,68	2,39	2,02
RHMF-O-282A	2,875%	07.02.2028	100,79	101,69	2,45	1,98
RHMF-O-287A	0,500%	05.07.2028	95,54	96,04	2,48	2,25
RHMF-O-297A	2,375%	09.07.2029	99,19	100,09	2,63	2,35
RHMF-O-303A	3,000%	10.03.2030	101,36	101,86	2,64	2,51
RHMF-O-327A	3,250%	07.07.2032	101,98	102,98	2,90	2,73
RHMF-O-33BA	3,750%	24.11.2033	104,50	105,10	3,09	3,00
RHMF-O-347A	3,500%	12.07.2034	102,42	103,42	3,17	3,03
RHMF-O-34BA	1,000%	27.11.2034	83,28	84,28	3,21	3,07

Eurobonds Rep. Hrvatske						
Naziv	Kupon	Dospijeće	Cijena		Prinos	
			Bid	Ask	Bid	Ask

Republika Hrvatska

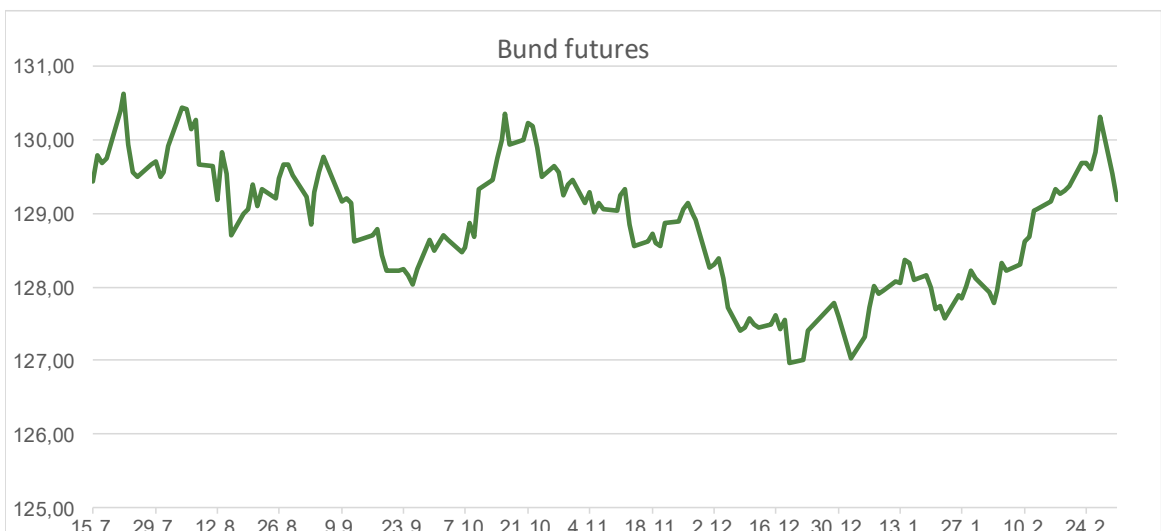
CROATIA EUR 2027	3,000%	20.03.2027	100,73	101,23	2,28	1,79
CROATIA EUR 2028	2,700%	15.06.2028	100,75	101,25	2,35	2,13
CROATIA EUR 2029	1,125%	19.06.2029	95,65	96,15	2,52	2,35
CROATIA EUR 2030	2,750%	27.01.2030	100,72	101,22	2,55	2,42
CROATIA EUR 2031	1,500%	17.06.2031	93,82	94,42	2,76	2,64
CROATIA EUR 2032	2,875%	22.04.2032	99,95	100,55	2,88	2,78
CROATIA EUR 2033	1,125%	04.03.2033	88,32	88,92	2,99	2,89
CROATIA EUR 2034	3,375%	12.03.2034	101,71	102,31	3,13	3,05
CROATIA EUR 2035	4,000%	14.06.2035	106,38	106,98	3,20	3,13
CROATIA EUR 2037	3,250%	11.02.2037	98,46	99,06	3,42	3,35
CROATIA EUR 2041	1,750%	04.03.2041	77,84	78,44	3,69	3,63

Hrvatske korporativne obveznice

ZG. HOLDING 2028	4,900%	11.07.2028	103,35	104,35	3,40	2,97
------------------	--------	------------	--------	--------	------	------

CDS Pregled			
Izdavatelj	1 god	3 god	5 god

Hrvatska	16	27	53
Njemačka	6	20	8
Spain	4	10	16



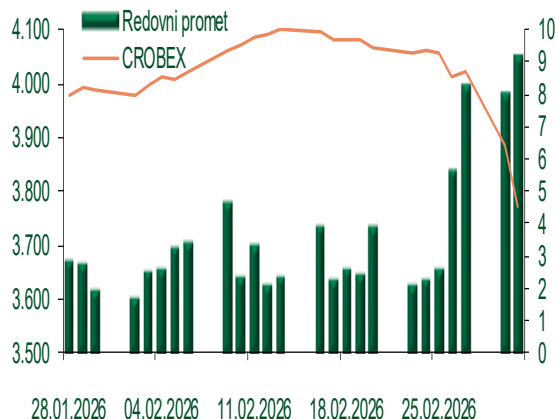
Pregled dioničkog tržišta

Dnevni pregled trgovanja na ZSE

Podaci za 03.03.2026.

Promet na burzi	9.434.130,57
Redovni promet	9.133.970,57
Dionice	7.549.603,67
Obveznice	15.630,00
Komercijalni zapisi	0,00
Strukturirani proizvodi	0,00
ETF	1.568.736,90
Blok promet	300.160,00
OTC promet	993.139,35
Vrijednost CROBEX indeksa	3.769,82
Dnevna promjena CROBEX indeksa	-2,94
Promjena CROBEX indeksa u tekućoj godini	-2,27
Vrijednost CROBEX10 indeksa	2.432,46
Dnevna promjena CROBEX10 indeksa	-2,32
Promjena CROBEX10 indeksa u tekućoj godini	-1,18

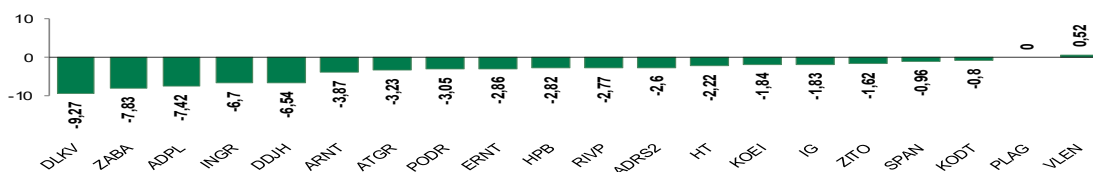
Kretanje vrijednosti CROBEX-a i redovnog prometa



Top 5 najlikvidnijih dionica na Zagrebačkoj burzi

Oznaka	Naziv društva	Zadnja cijena (EUR) na 03.03.2026.	% Promjene cijene	% Promjene u tekućoj godini	Promet ('000 EUR)	Tržišna kapitalizacija (mil. EUR)
KOEI	KONCAR d.d.	746,00	-1,84	298,93	2.717,32	1.918,80
7SLO	InterCapital ETF d.o.o.	55,75	-5,19	142,39	1.079,16	5,81
DLKV	Dalekovid, d.d.	8,42	-9,27	259,83	707,23	208,14
ADPL	AD PLASTIK d.d.	23,70	-7,42	72,99	588,59	99,53
ZABA	Zagrebacka banka d.d.	21,20	-7,83	41,33	502,05	6.789,13

Dnevna % promjena sastavnica CROBEX-a



Pregled stanja na burzama u regiji

Indeks	Vrijednost indeksa na 03.03.2026.	Dnevna promjena indeksa	Promjena indeksa u tekućoj godini
BELEX15	1.223,21	0,16%	-4,08%
BELEXline	2.762,75	0,16%	-3,05%
SBI TOP	2.721,40	5,95%	8,62%
SASX-10	1.559,43	0,04%	2,75%
BIRS	859,53	0,00%	-1,41%
MONEX 20	18.499,14	0,00%	-1,36%
MBI-10	10.032,47	0,79%	-0,22%

Izvor: službene stranice burzi regije

Pregled stanja na burzama u svijetu

Indeks	Vrijednost indeksa na 03.03.2026.	Dnevna promjena indeksa	Promjena indeksa u tekućoj godini
FTSE 100	10.484,13	2,75%	5,57%
DAX 30	23.790,65	3,44%	-2,86%
CAC 40	8.103,84	3,46%	-0,56%
DJIA	48.501,27	0,83%	0,91%
NASDAQ	22.516,69	1,02%	-3,12%
S&P 500	6.816,63	0,94%	-0,42%
NIKKEI 225	54.245,54	3,61%	7,76%

Izvor: Bloomberg

Kontakti

Riznica i ALM

Prodaja rizničnih proizvoda
treasurysales@pbz.hr

01 4891 301

Riznica
treasury@pbz.hr

- Likvidnost 01 4891 303
- Trgovanje devizama 01 4891 302
- Trgovanje vrijednosnim papirima 01 4891 304
- Trgovanje efektivom 01 4891 305

Proizvodi korporativnog bankarstva

Brokerski poslovi
brokeri@pbz.hr

01 4891 331

Pravne napomene:

Ovu publikaciju izdaje PRIVREDNA BANKA ZAGREB-DIONIČKO DRUŠTVO, Zagreb, Radnička cesta 50 (dalje: PBZ) i namijenjena je klijentima Grupe PBZ. Ova publikacija je načinjena samo sa svrhom informiranja i ne može se niti na koji način smatrati ponudom ili pozivom na kupnju imovine ili prava koje se u njoj spominju. Informativni karakter ove publikacije znači da ona ne može služiti kao zamjena za vlastitu prosudbu i procjenu bilo kojeg čitatelja ili primatelja ove publikacije. Informacije, mišljenja, zaključci, prognoze i projekcije koje se ovdje iznose zasnivaju se na javno dostupnim podacima u čiju se točnost PBZ pouzdaje, ali istu ne može jamčiti. U skladu s navedenim, svi stavovi, mišljenja, zaključci, prognoze i projekcije izneseni u ovoj publikaciji podložni su promjenama podataka kako ih objavljuju korišteni izvori. PBZ dozvoljava daljnje korištenje podataka iz ove publikacije, uz obavezno navođenje ove publikacije kao izvora. Svaka imovina koja se spominje u ovoj publikaciji i čije se kretanje komentira može, s vremena na vrijeme, biti predmet trgovanja, odnosno zauzimanja pozicije od strane PBZ-a.

Zaštita osobnih podataka:

Privredna banka Zagreb d.d., Radnička cesta 50, Zagreb, OIB 02535697732, upisana u sudski registar Trgovačkog suda u Zagrebu, pod matičnim brojem subjekta upisa (MBS) 080002817 (dalje: Banka), kao voditelj obrade osobnih podataka, posluje u skladu s načelima Uredbe (EU) 2016/679 EUROPSKOG PARLAMENTA I VIJEĆA od 27. travnja 2016. o zaštiti pojedinaca u vezi s obradom osobnih podataka i o slobodnom kretanju takvih podataka te o stavljanju izvan snage Direktive 95/46/EZ (Opća uredba o zaštiti podataka). Podaci za kontakt službenika za zaštitu podataka: sluzbenik.za.zastitu.osobnih.podataka@pbz.hr

Pri prikupljanju osobnih podataka klijenata, bilo da su prikupljeni od klijenta u trenutku njihovog prikupljanja bilo da su prikupljeni iz nekog drugog izvora, Banka pruža informacije u skladu s člancima 13. i 14. Opće uredbe o zaštiti podataka, kao što su primjerice informacije o Banci kao voditelju obrade, svrhama i pravnom temelju obrade osobnih podataka, kategorijama podataka koji se prikupljaju, razdoblju čuvanja podataka, primateljima podataka, izvoru podatka kao i o pravima u vezi zaštite osobnih podataka (primjerice, pravo na pristup podacima, pravo na brisanje, prigovor i dr.).

Osobne podatke klijenta kao i osobne podatke drugih fizičkih osoba (npr. zakonskih zastupnika, ovlaštenih potpisnika, kontakt osoba i sl.) danih u svrhu slanja ovog izvještaja Banka obrađuje i koristi zakonito, pošteno i transparentno, štiteći pri tome sigurnost osobnih podataka od neovlaštene ili nezakonite obrade, primjenjujući najviše tehničke, sigurnosne i organizacijske mjere zaštite. Detaljnije obavijesti o zaštiti privatnosti klijenta dostupne su u dokumentu "Informacija o obradi osobnih podataka fizičkih osoba u poslovanju s poslovnim subjektima" na www.pbz.hr te u poslovnim prostorijama Banke.