

Dnevni izvještaj financijskih tržišta

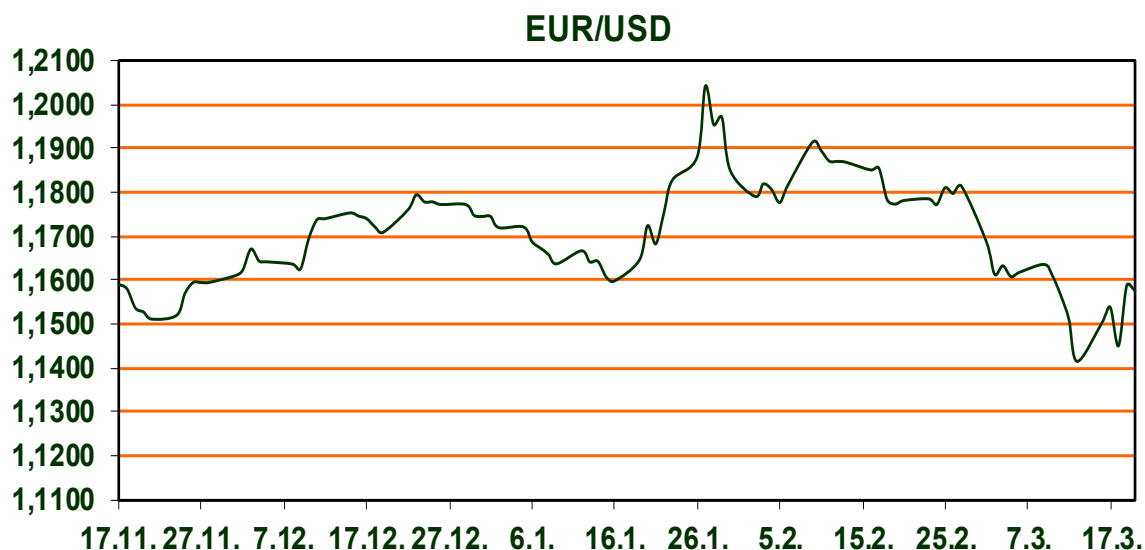
20. ožujka 2026.

- **Centralne banke zadržale kamatne stope nepromijenjenima**
- **Izazovi zbog rasta cijena energije**
- **Pad cijene zlata**
- **Oštar pad CROBEX-a, svjetski dionički indeksi još jedan dan u minusu**

Pregled deviznog tržišta

	Spot rates		Forward points EUR/USD			Interest rate swap EUR		
	BID	ASK		BID	ASK	BID	ASK	
EURUSD	1,1571	1,1573	O/N	0,40	0,44	1Y	2,627	2,667
EURCHF	0,9121	0,9126	T/N	1,24	1,26	2Y	2,74	2,75
EURGBP	0,8620	0,8624	1W	2,92	2,98	3Y	2,736	2,776
EURJPY	183,33	183,34	2W	5,87	5,94	4Y	2,76	2,78
GBPUSD	1,3417	1,3425	1M	12,81	12,91	5Y	2,773	2,803
USDJPY	158,43	158,46	3M	40,80	41,00	7Y	2,84	2,86
GOLD	4703,49	4704,64	6M	86,95	87,55	9Y	2,914	2,944
BRENT	107,26	107,29	12M	192,53	193,67	10Y	2,949	2,98

Na jučerašnjem sastanku Europska središnja banka (ECB) odlučila je zadržati ključne kamatne stope nepromijenjenima, pri čemu depozitna stopa ostaje na 2,00%, u skladu s očekivanjima tržišta. Predsjednica Christine Lagarde ponudila je smirenu i uravnoteženu procjenu učinaka rasta cijena energije, sugerirajući da ECB ne žuri s dodatnim povećanjem kamata. Osnovni scenarij i dalje pretpostavlja stabilne stope kroz 2026. i 2027., iako su rizici usmjereni prema mogućem rastu. Ipak, izgledno je da je vjerojatnost za povećanje već u travnju prilično visoka. Sličan pristup vidljiv je i u Ujedinjenom Kraljevstvu, gdje je Bank of England zadržala kamatnu stopu na 3,75%. Odluka je donesena jednoglasno, što predstavlja blago "jastrebovsko" iznenađenje. Unatoč tome, očekuju se dva smanjenja kamata, ali pomaknuta na srpanj 2026. i veljaču 2027. Švicarska narodna banka zadržala je stopu na 0%, uz naglasak da će reagirati ako bude potrebno. Jačanje švicarskog franka i geopolitičke napetosti povećavaju vjerojatnost intervencija na deviznom tržištu. U Švedskoj je Riksbank također zadržao stopu na 1,75%, nastojeći očuvati stabilnost. Posebnu pažnju privukli su alternativni scenariji, osobito u kontekstu rasta cijena energije. U scenariju visoke inflacije predviđa se rast kamatne stope od trećeg tromjesečja 2026., uz vrhunac od 2,66%, što ipak ostaje unutar neutralnog raspona. Na energetskim tržištima volatilnost ostaje visoka. Cijene plina u Europi i nafte globalno bilježe snažne oscilacije zbog situacije na Bliskom istoku. Iako su se pritisci privremeno smanjili, neizvjesnost ostaje izražena. Financijska tržišta u petak su mirnija, dok investitori procjenjuju poteze središnjih banaka i prate razvoj geopolitičkih rizika. Tečaj EURUSD je porastao na 1,1580 dok je cijena zlata pala na najnižu razinu još od početka veljače na 4.500 USD.



RECEPT

Za ukusan riblji obrok, file lososa ili bijele ribe začini solju, paprom, češnjakom i limunovim sokom, pa peci u pećnici oko 20 minuta na 180 °C. U međuvremenu na maslinovom ulju kratko pirjaj češnjak i cherry rajčice te dodaj malo peršina. Posluži ribu s tim umakom i prilogom od kuhanog krumpira ili blitve za lagan i zdrav ručak.

Pregled novčanog tržišta

Info tržišne kamate					
EUR	O/N	1W	1M	3M	6M
Bid	1,75	1,75	1,75	1,75	1,75
Ask	2,25	2,25	2,25	2,25	2,25
USD	O/N	1W	1M	3M	6M
Bid	3,80	3,80	3,80	3,80	3,75
Ask	4,30	4,30	4,30	4,30	4,25

Fond	18.03.2026 Vrijednost udjela fondova
Eurizon HR Cash klasa A	105,4607 EUR
Eurizon HR Cash klasa B	105,5769 EUR
Eurizon HR Cash klasa C	105,6890 EUR
Eurizon HR Start fond	20,1204 EUR
Eurizon HR D-Start fond	156,3439 USD
Eurizon HR Euro Short Term Bond fond	106,9256 EUR
Eurizon HR Bond fond	133,7891 EUR
Eurizon HR Conservative 10 fond	120,1264 EUR
Eurizon HR International Multi Asset fond	106,6009 EUR
Eurizon HR Flexible 30 fond	114,0605 EUR
Eurizon HR Moderate 30 fond	102,1094 EUR
Eurizon HR Dollar Progressive fond	114,6321 USD
Eurizon HR Global fond	22,2694 EUR
Eurizon HR Equity fond	28,2864 EUR
Eurizon HR Equity World fond	135,7731 EUR
Eurizon HR Active Defensive fond	118,3339 EUR
Eurizon HR Target 2027	107,3289 EUR
Eurizon HR Active Defensive 2 fond	111,8663 EUR
Eurizon HR Target 2027 II fond	110,2795 EUR
Eurizon HR Target 2027 III fond	112,4477 EUR
Eurizon HR Target 2026 fond	107,5300 EUR
Eurizon HR Target 2026 II	105,7991 EUR
Eurizon HR Dollar Bond fond 4	100,5580 USD

Trezorski zapisi (Rezultati posljednje aukcije Min. Financija RH)					
Ročnost	Valuta	Prinos	Izdano (Mio)	Dat. Izdanja	Dat. Dospjeća
364	EUR	2,30	829	27.02.2025	26.02.2026
91	EUR	2,05	1170	17.06.2025	18.09.2025

Kamatni sw apovi	EUR BID	USD BID	CHF BID
1 Y	2,6430	4,0265	0,1473
2 Y	2,7410	3,9327	0,2563
3 Y	2,7310	3,8680	0,3073
4 Y	2,7600	3,8580	0,3538
5 Y	2,7800	3,8803	0,4000
6 Y	2,8100	3,9242	0,4480
7 Y	2,8400	3,9713	0,4968
8 Y	2,8810	4,0110	0,5428
9 Y	2,9190	4,0493	0,5888
10 Y	2,9430	4,0870	0,6340



Pregled tržišta obveznica

Obveznice Republike Hrvatske						
Naziv	Kupon	Dospijeće	Cijena		Prinos	
			Bid	Ask	Bid	Ask
<i>Euro - domaća izdanja (bivši VK)</i>						
RHMF-O-267E	2,125%	15.07.2026	99,81	100,11	2,72	1,77
RHMF-O-275E	0,750%	05.05.2027	97,86	98,26	2,70	2,33
RHMF-O-302E	1,250%	04.02.2030	93,84	94,44	2,95	2,79
RHMF-O-327E	3,375%	15.07.2032	101,89	102,59	3,04	2,92
RHMF-O-403E	1,250%	03.03.2040	72,57	73,57	3,80	3,69

Kotacije europskih državnih obveznica dospjeća 10 godina		
Izdavatelj	Cijena	Prinos
Njemačka	99,61	2,95
Francuska	99,03	3,62
Austrija	99,55	3,25
Italija	97,73	3,76
Španjolska	98,76	3,45
Portugal	98,87	3,38
Češka	95,08	4,80
Grčka	96,75	3,76
Slovenija	98,80	3,42

EUR - domaća izdanja

RHMF-O-26CA	4,250%	14.12.2026	101,16	101,96	2,63	2,18
RHMF-O-273N	2,650%	10.03.2027	99,94	100,44	2,71	1,53
RHMF-O-277N	3,300%	12.07.2027	100,75	101,25	2,70	2,31
RHMF-O-282A	2,875%	07.02.2028	100,22	101,12	2,75	2,26
RHMF-O-287A	0,500%	05.07.2028	94,95	95,45	2,79	2,56
RHMF-O-297A	2,375%	09.07.2029	98,40	99,30	2,89	2,60
RHMF-O-303A	3,000%	10.03.2030	100,48	100,98	2,87	2,74
RHMF-O-327A	3,250%	07.07.2032	100,67	101,67	3,13	2,96
RHMF-O-33BA	3,750%	24.11.2033	103,19	103,79	3,28	3,18
RHMF-O-347A	3,500%	12.07.2034	101,14	102,14	3,34	3,20
RHMF-O-34BA	1,000%	27.11.2034	82,11	83,11	3,40	3,25

Eurobonds Rep. Hrvatske						
Naziv	Kupon	Dospijeće	Cijena		Prinos	
			Bid	Ask	Bid	Ask
<i>Republika Hrvatska</i>						
CROATIA EUR 2027	3,000%	20.03.2027	100,24	100,74	2,75	2,24
CROATIA EUR 2028	2,700%	15.06.2028	99,82	100,32	2,78	2,55
CROATIA EUR 2029	1,125%	19.06.2029	94,81	95,31	2,82	2,65
CROATIA EUR 2030	2,750%	27.01.2030	99,50	100,00	2,89	2,75
CROATIA EUR 2031	1,500%	17.06.2031	92,56	93,16	3,05	2,92
CROATIA EUR 2032	2,875%	22.04.2032	98,66	99,26	3,12	3,01
CROATIA EUR 2033	1,125%	04.03.2033	87,06	87,66	3,22	3,11
CROATIA EUR 2034	3,375%	12.03.2034	100,32	100,92	3,33	3,24
CROATIA EUR 2035	4,000%	14.06.2035	104,56	105,16	3,42	3,34
CROATIA EUR 2037	3,250%	11.02.2037	96,59	97,19	3,63	3,56
CROATIA EUR 2041	1,750%	04.03.2041	76,09	76,69	3,87	3,81

CDS Pregled			
Izdavatelj	1 god	3 god	5 god
Hrvatska	20	34	59
Njemačka	6	20	8
Spain	4	10	18

Hrvatske korporativne obveznice						
ZG. HOLDING 2028	4,900%	11.07.2028	103,35	104,35	3,37	2,93



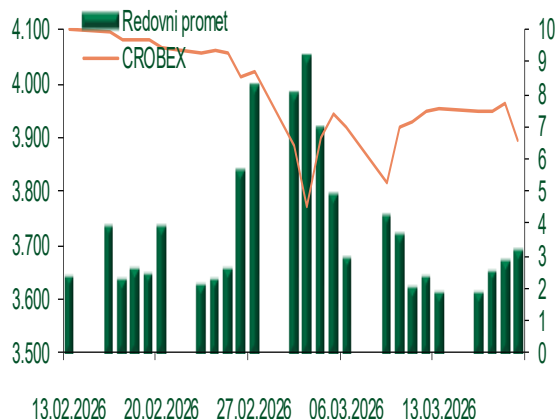
Pregled dioničkog tržišta

Dnevni pregled trgovanja na ZSE

Podaci za 19.03.2026.

Promet na burzi	6.312.856,12
Redovni promet	3.196.856,12
Dionice	2.909.226,02
Obveznice	85.897,30
Komercijalni zapisi	0,00
Strukturirani proizvodi	0,00
ETF	201.732,80
Blok promet	3.116.000,00
OTC promet	0,00
Vrijednost CROBEX indeksa	3.896,56
Dnevna promjena CROBEX indeksa	-1,71
Promjena CROBEX indeksa u tekućoj godini	1,02
Vrijednost CROBEX10 indeksa	2.487,32
Dnevna promjena CROBEX10 indeksa	-1,82
Promjena CROBEX10 indeksa u tekućoj godini	1,04

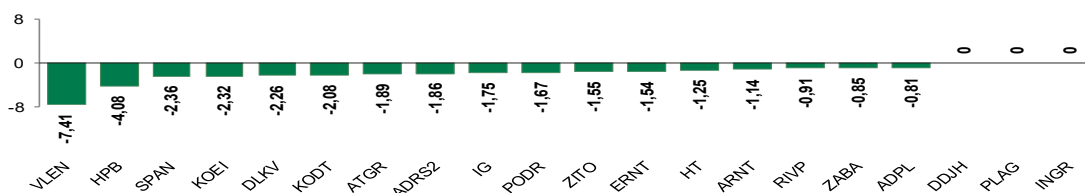
Kretanje vrijednosti CROBEX-a i redovnog prometa



Top 5 najlikvidnijih dionica na Zagrebačkoj burzi

Oznaka	Naziv društva	Zadnja cijena (EUR) na 19.03.2026.	% Promjene cijene	% Promjene u tekućoj godini	Promet ('000 EUR)	Tržišna kapitalizacija (mil. EUR)
KOEI	KONCAR d.d.	758,00	-2,32	305,35	565,83	1.949,67
HT	HT d.d.	39,40	-1,25	44,32	342,92	3.200,05
ADRS2	ADRIS GRUPA d.d.	84,60	-1,86	49,47	156,91	573,93
7SLO	InterCapital ETF d.o.o.	58,00	-0,34	152,17	147,01	6,05
HEFA	HELIOS FAROS d.d.	1,62	8,00	70,53	145,80	0,55

Dnevna % promjena sastavnica CROBEX-a



Pregled stanja na burzama u regiji

Indeks	Vrijednost indeksa na 19.03.2026.	Dnevna promjena indeksa	Promjena indeksa u tekućoj godini
BELEX15	1.233,99	0,10%	-3,23%
BELEXline	2.787,60	0,16%	-2,18%
SBI TOP	2.855,13	0,42%	13,96%
SASX-10	1.581,64	0,04%	4,21%
BIRS	857,88	0,15%	-1,60%
MONEX 20	18.429,53	0,00%	-1,73%
MBI-10	9.956,07	0,02%	-0,98%

Izvor: službene stranice burzi regije

Pregled stanja na burzama u svijetu

Indeks	Vrijednost indeksa na 19.03.2026.	Dnevna promjena indeksa	Promjena indeksa u tekućoj godini
FTSE 100	10.063,50	2,35%	1,33%
DAX 30	22.839,56	2,82%	-6,74%
CAC 40	7.807,87	2,03%	-4,19%
DJIA	46.021,43	0,44%	-4,25%
NASDAQ	22.090,69	0,28%	-4,95%
S&P 500	6.606,49	0,27%	-3,49%
NIKKEI 225	53.372,53	3,38%	6,03%

Izvor: Bloomberg

Kontakti

Riznica i ALM

Prodaja rizničnih proizvoda
treasurysales@pbz.hr

01 4891 301

Riznica
treasury@pbz.hr

- Likvidnost 01 4891 303
- Trgovanje devizama 01 4891 302
- Trgovanje vrijednosnim papirima 01 4891 304
- Trgovanje efektivom 01 4891 305

Proizvodi korporativnog bankarstva

Brokerski poslovi
brokeri@pbz.hr

01 4891 331

Pravne napomene:

Ovu publikaciju izdaje PRIVREDNA BANKA ZAGREB-DIONIČKO DRUŠTVO, Zagreb, Radnička cesta 50 (dalje: PBZ) i namijenjena je klijentima Grupe PBZ. Ova publikacija je načinjena samo sa svrhom informiranja i ne može se niti na koji način smatrati ponudom ili pozivom na kupnju imovine ili prava koje se u njoj spominju. Informativni karakter ove publikacije znači da ona ne može služiti kao zamjena za vlastitu prosudbu i procjenu bilo kojeg čitatelja ili primatelja ove publikacije. Informacije, mišljenja, zaključci, prognoze i projekcije koje se ovdje iznose zasnivaju se na javno dostupnim podacima u čiju se točnost PBZ pouzdaje, ali istu ne može jamčiti. U skladu s navedenim, svi stavovi, mišljenja, zaključci, prognoze i projekcije izneseni u ovoj publikaciji podložni su promjenama podataka kako ih objavljuju korišteni izvori. PBZ dozvoljava daljnje korištenje podataka iz ove publikacije, uz obavezno navođenje ove publikacije kao izvora. Svaka imovina koja se spominje u ovoj publikaciji i čije se kretanje komentira može, s vremena na vrijeme, biti predmet trgovanja, odnosno zauzimanja pozicije od strane PBZ-a.

Zaštita osobnih podataka:

Privredna banka Zagreb d.d., Radnička cesta 50, Zagreb, OIB 02535697732, upisana u sudski registar Trgovačkog suda u Zagrebu, pod matičnim brojem subjekta upisa (MBS) 080002817 (dalje: Banka), kao voditelj obrade osobnih podataka, posluje u skladu s načelima Uredbe (EU) 2016/679 EUROPSKOG PARLAMENTA I VIJEĆA od 27. travnja 2016. o zaštiti pojedinaca u vezi s obradom osobnih podataka i o slobodnom kretanju takvih podataka te o stavljanju izvan snage Direktive 95/46/EZ (Opća uredba o zaštiti podataka). Podaci za kontakt službenika za zaštitu podataka: sluzbenik.za.zastitu.osobnih.podataka@pbz.hr

Pri prikupljanju osobnih podataka klijenata, bilo da su prikupljeni od klijenta u trenutku njihovog prikupljanja bilo da su prikupljeni iz nekog drugog izvora, Banka pruža informacije u skladu s člancima 13. i 14. Opće uredbe o zaštiti podataka, kao što su primjerice informacije o Banci kao voditelju obrade, svrhama i pravnom temelju obrade osobnih podataka, kategorijama podataka koji se prikupljaju, razdoblju čuvanja podataka, primateljima podataka, izvoru podatka kao i o pravima u vezi zaštite osobnih podataka (primjerice, pravo na pristup podacima, pravo na brisanje, prigovor i dr.).

Osobne podatke klijenta kao i osobne podatke drugih fizičkih osoba (npr. zakonskih zastupnika, ovlaštenih potpisnika, kontakt osoba i sl.) danih u svrhu slanja ovog izvještaja Banka obrađuje i koristi zakonito, pošteno i transparentno, štiteći pri tome sigurnost osobnih podataka od neovlaštene ili nezakonite obrade, primjenjujući najviše tehničke, sigurnosne i organizacijske mjere zaštite. Detaljnije obavijesti o zaštiti privatnosti klijenta dostupne su u dokumentu "Informacija o obradi osobnih podataka fizičkih osoba u poslovanju s poslovnim subjektima" na www.pbz.hr te u poslovnim prostorijama Banke.