

# Dnevni izvještaj financijskih tržišta

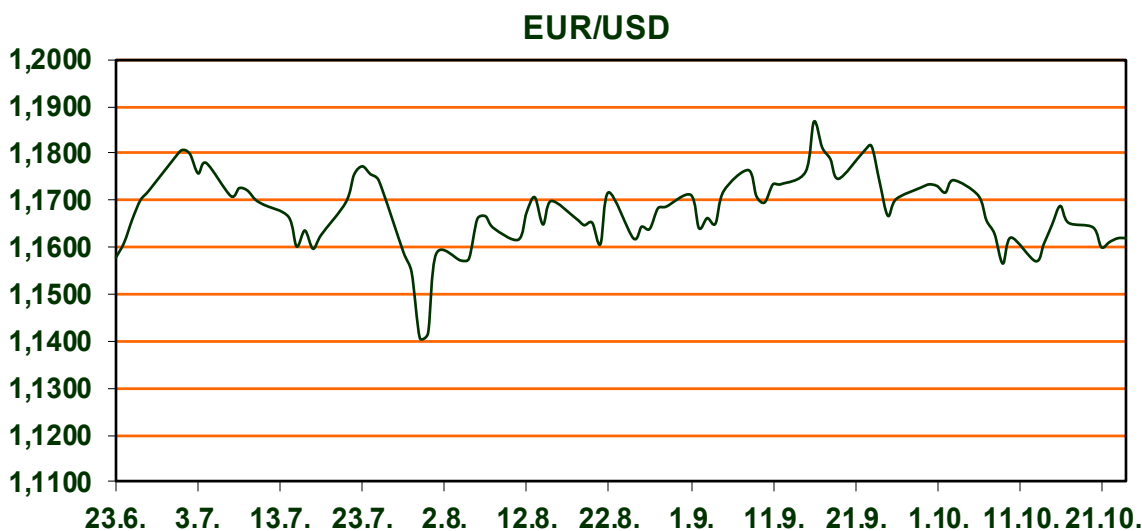
**24. listopada 2025.**

- **Povjerenje potrošača u eurozoni poraslo na -14,2**
- **Najava sastanka Trump - Xi**
- **Danas američki CPI**
- **CROBEX u porastu**

# Pregled deviznog tržišta

|        | Spot rates |         | Forward points EUR/USD |        |        | Interest rate sw ap EUR |       |       |
|--------|------------|---------|------------------------|--------|--------|-------------------------|-------|-------|
|        | BID        | ASK     |                        | BID    | ASK    |                         | BID   | ASK   |
| EURUSD | 1,1615     | 1,1622  | O/N                    | 0,40   | 0,44   | 1Y                      | 2,093 | 2,113 |
| EURCHF | 0,9242     | 0,9243  | T/N                    | 1,24   | 1,26   | 2Y                      | 2,101 | 2,107 |
| EURGBP | 0,8722     | 0,8728  | 1W                     | 2,92   | 2,98   | 3Y                      | 2,148 | 2,189 |
| EURJPY | 177,56     | 177,57  | 2W                     | 5,87   | 5,94   | 4Y                      | 2,226 | 2,256 |
| GBPUSD | 1,3314     | 1,3318  | 1M                     | 12,81  | 12,91  | 5Y                      | 2,294 | 2,324 |
| USDJPY | 152,8      | 152,85  | 3M                     | 40,80  | 41,00  | 7Y                      | 2,428 | 2,448 |
| GOLD   | 4073,77    | 4074,97 | 6M                     | 86,95  | 87,55  | 9Y                      | 2,547 | 2,567 |
| BRENT  | 66,01      | 66,03   | 12M                    | 192,53 | 193,67 | 10Y                     | 2,6   | 2,62  |

Američki dolar (DXY) ojačao je nakon kratkog pada sredinom tjedna, zadržavši se u gornjem dijelu tjednog raspona trgovanja. Euro (EUR/USD) je zabilježio blagi rast i nakratko premašio razinu od 1,1600. Povjerenje potrošača u eurozoni blago je poraslo na -14,2, no i dalje se nalazi na niskim razinama koje ograničavaju potrošnju. Raspoloženje na tržištima poboljšalo se nakon što je Bijela kuća potvrdila da će se predsjednik SAD-a Donald Trump sastati s kineskim predsjednikom Xi Jinpingom idućeg četvrtka. Prinose na američke obveznice porasle su oko 5 baznih bodova, dok su u Europi prinosi blago rasli, za oko 2 bazna boda. Očekuje se da će američki CPI za rujun pokazati rast ukupne inflacije na 3,1% godišnje (s 2,9%), dok bi temeljna inflacija trebala ostati na 3,1%. Analitičari procjenjuju da bi jači podatak mogao pojačati pritisak na Federalne rezerve, iako se smatra da je mogućnost odgode planiranog smanjenja kamatnih stopa 29. listopada vrlo mala. U eurozoni, PMI podaci za listopad dat će uvid u usporevanje rasta, s očekivanim povećanjem BDP-a od svega 0,1% po tromjesečju u drugoj polovici godine. Na robnim tržištima, nafta WTI skočila je na dvotjedni maksimum, iznad 62 dolara po barelu, nakon novih američkih sankcija protiv Rusije zbog rata u Ukrajini. Zlato se oporavilo na oko 4.150 dolara po unci, potaknuto geopolitičkim napetostima i oprezom prije objave američkih inflacijskih podataka, dok je srebro poraslo iznad 49 dolara po unci.



RECEPT: Slane palačinke s lososom i avokadom

Za pripremu slanah palačinki s dimljenim lososom i avokadom pomiješajte 100 g brašna, jedno jaje, 200 ml mlijeka, prstohvat soli i papra te žličicu maslinova ulja i ostavite tijesto desetak minuta da odmori. Na tavi ispecite tanke palačinke i držite ih pokrivene da ostanu mekane. U međuvremenu napravite kremu od 100 g kiselog vrhnja, soka i korice pola limuna te nasjeckanog kopra ili vlasca. Na svaku palačinku namažite limunovo vrhnje, dodajte narezani avokado i trakice dimljenog lososa, pa ih zarolajte ili presavijte. Palačinke prelijte s nekoliko kapi maslinova ulja, po želji pospite svježim začinskim biljem i poslužite ohlađene uz čašu bijelog vina ili pjenušca.

# Pregled novčanog tržišta

| Info tržišne kamate |      |      |      |      |      |      |
|---------------------|------|------|------|------|------|------|
| EUR                 | O/N  | 1W   | 1M   | 3M   | 6M   |      |
| Bid                 | 1,75 | 1,75 | 1,75 | 1,75 | 1,75 | 1,75 |
| Ask                 | 2,25 | 2,25 | 2,25 | 2,25 | 2,25 | 2,25 |
| USD                 | O/N  | 1W   | 1M   | 3M   | 6M   |      |
| Bid                 | 3,80 | 3,80 | 3,80 | 3,80 | 3,75 | 3,75 |
| Ask                 | 4,30 | 4,30 | 4,30 | 4,30 | 4,25 | 4,25 |

| Fond                                      | 22.10.2025<br>Vrijednost udjela fondova |
|---|---|
| Eurizon HR Cash klasa A                   | 104,8342 EUR                            |
| Eurizon HR Cash klasa B                   | 104,9286 EUR                            |
| Eurizon HR Cash klasa C                   | 105,0185 EUR                            |
| Eurizon HR Start fond                     | 20,0802 EUR                             |
| Eurizon HR D-Start fond                   | 155,0724 USD                            |
| Eurizon HR Euro Short Term Bond fond      | 106,8206 EUR                            |
| Eurizon HR Bond fond                      | 134,9666 EUR                            |
| Eurizon HR Conservative 10 fond           | 121,1302 EUR                            |
| Eurizon HR International Multi Asset fond | 106,9558 EUR                            |
| Eurizon HR Flexible 30 fond               | 114,9638 EUR                            |
| Eurizon HR Moderate 30 fond               | 101,5490 EUR                            |
| Eurizon HR Dollar Progressive fond        | 115,2624 USD                            |
| Eurizon HR Global fond                    | 22,1556 EUR                             |
| Eurizon HR Equity fond                    | 26,4969 EUR                             |
| Eurizon HR Equity World fond              | 133,8077 EUR                            |
| Eurizon HR Active Defensive fond          | 116,9335 EUR                            |
| Eurizon HR Target 2027                    | 107,3476 EUR                            |
| Eurizon HR Active Defensive 2 fond        | 111,4157 EUR                            |
| Eurizon HR Target 2027 II fond            | 110,3208 EUR                            |
| Eurizon HR Target 2027 III fond           | 112,5473 EUR                            |
| Eurizon HR Dollar Bond fond 3             | 111,8535 USD                            |
| Eurizon HR Target 2025 fond               | 105,6922 EUR                            |
| Eurizon HR Target 2025 II fond            | 106,5239 EUR                            |
| Eurizon HR Target 2026 fond               | 106,9284 EUR                            |
| Eurizon HR Target 2026 II                 | 105,3394 EUR                            |

| Trezorski zapisi (Rezultati posljednje aukcije Min. Financija RH) |        |        |              |              |               |
|---|--------|--------|--------------|--------------|---------------|
| Ročnost   | Valuta | Prinos | Izdano (Mio) | Dat. Izdanja | Dat. Dospjeća |
| 364   | EUR    | 2,30   | 829          | 27.02.2025   | 26.02.2026    |
| 91  | EUR    | 2,05   | 1170         | 17.06.2025   | 18.09.2025    |

| Kamatni sw apovi | EUR BID | USD BID | CHF BID |
|------------------|---------|---------|---------|
| 1 Y              | 2,0940  | 3,7750  | -0,0490 |
| 2 Y              | 2,0960  | 3,5420  | -0,0593 |
| 3 Y              | 2,1480  | 3,4955  | 0,0072  |
| 4 Y              | 2,2310  | 3,5277  | 0,0832  |
| 5 Y              | 2,3010  | 3,5687  | 0,1575  |
| 6 Y              | 2,3670  | 3,6197  | 0,2257  |
| 7 Y              | 2,4300  | 3,6763  | 0,2943  |
| 8 Y              | 2,4910  | 3,7327  | 0,3608  |
| 9 Y              | 2,5490  | 3,7897  | 0,4223  |
| 10 Y             | 2,5920  | 3,8440  | 0,4825  |



# Pregled tržišta obveznica

| Obveznice Republike Hrvatske |       |           |        |     |        |     |
|------------------------------|-------|-----------|--------|-----|--------|-----|
| Naziv                        | Kupon | Dospijeće | Cijena |     | Prinos |     |
|                              |       |           | Bid    | Ask | Bid    | Ask |

Euro - domaća izdanja (bivši VK)

|             |        |            |        |        |      |      |
|-------------|--------|------------|--------|--------|------|------|
| RHMF-O-267E | 2,125% | 15.07.2026 | 99,84  | 100,14 | 2,34 | 1,92 |
| RHMF-O-275E | 0,750% | 05.05.2027 | 97,22  | 97,62  | 2,62 | 2,35 |
| RHMF-O-302E | 1,250% | 04.02.2030 | 94,28  | 94,88  | 2,68 | 2,53 |
| RHMF-O-327E | 3,375% | 15.07.2032 | 103,27 | 103,97 | 2,84 | 2,72 |
| RHMF-O-403E | 1,250% | 03.03.2040 | 73,33  | 74,33  | 3,66 | 3,55 |

EUR - domaća izdanja

|             |        |            |        |        |      |      |
|-------------|--------|------------|--------|--------|------|------|
| RHMF-O-26CA | 4,250% | 14.12.2026 | 102,27 | 103,07 | 2,20 | 2,01 |
| RHMF-O-273N | 2,650% | 10.03.2027 | 100,35 | 100,85 | 2,38 | 1,49 |
| RHMF-O-277N | 3,300% | 12.07.2027 | 101,90 | 102,40 | 2,15 | 1,85 |
| RHMF-O-282A | 2,875% | 07.02.2028 | 101,30 | 102,20 | 2,29 | 1,88 |
| RHMF-O-287A | 0,500% | 05.07.2028 | 94,80  | 95,30  | 2,51 | 2,31 |
| RHMF-O-297A | 2,375% | 09.07.2029 | 99,09  | 99,99  | 2,63 | 2,38 |
| RHMF-O-303A | 3,000% | 10.03.2030 | 101,43 | 101,93 | 2,65 | 2,53 |
| RHMF-O-327A | 3,250% | 07.07.2032 | 102,76 | 103,76 | 2,79 | 2,63 |
| RHMF-O-33BA | 3,750% | 24.11.2033 | 105,48 | 106,08 | 2,98 | 2,89 |
| RHMF-O-347A | 3,500% | 12.07.2034 | 103,62 | 104,62 | 3,02 | 2,90 |
| RHMF-O-34BA | 1,000% | 27.11.2034 | 83,48  | 84,48  | 3,10 | 2,96 |

| Eurobonds Rep. Hrvatske |       |           |        |     |        |     |
|-------------------------|-------|-----------|--------|-----|--------|-----|
| Naziv                   | Kupon | Dospijeće | Cijena |     | Prinos |     |
|                         |       |           | Bid    | Ask | Bid    | Ask |

Republika Hrvatska

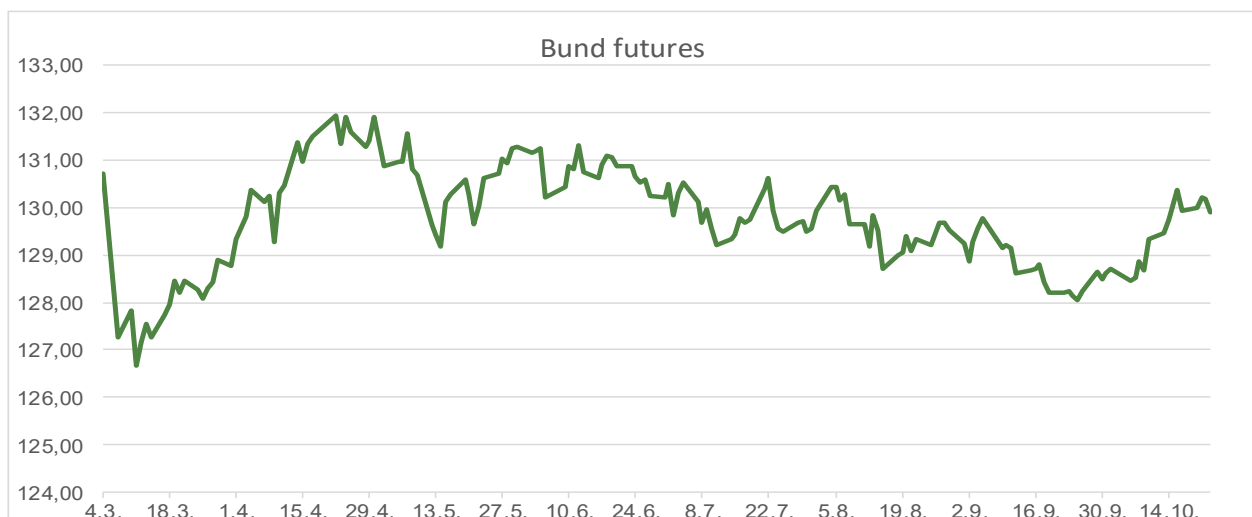
|                  |        |            |        |        |      |      |
|------------------|--------|------------|--------|--------|------|------|
| CROATIA EUR 2027 | 3,000% | 20.03.2027 | 100,98 | 101,48 | 2,27 | 1,91 |
| CROATIA EUR 2028 | 2,700% | 15.06.2028 | 100,88 | 101,38 | 2,35 | 2,15 |
| CROATIA EUR 2029 | 1,125% | 19.06.2029 | 95,26  | 95,76  | 2,50 | 2,35 |
| CROATIA EUR 2030 | 2,750% | 27.01.2030 | 100,89 | 101,39 | 2,53 | 2,40 |
| CROATIA EUR 2031 | 1,500% | 17.06.2031 | 93,72  | 94,32  | 2,71 | 2,59 |
| CROATIA EUR 2032 | 2,875% | 22.04.2032 | 100,31 | 100,91 | 2,82 | 2,72 |
| CROATIA EUR 2033 | 1,125% | 04.03.2033 | 88,38  | 88,98  | 2,89 | 2,79 |
| CROATIA EUR 2034 | 3,375% | 12.03.2034 | 102,91 | 103,51 | 2,98 | 2,90 |
| CROATIA EUR 2035 | 4,000% | 14.06.2035 | 107,95 | 108,55 | 3,04 | 2,97 |
| CROATIA EUR 2037 | 3,250% | 11.02.2037 | 98,30  | 98,90  | 3,43 | 3,37 |
| CROATIA EUR 2041 | 1,750% | 04.03.2041 | 78,64  | 79,24  | 3,57 | 3,51 |

| Hrvatske korporativne obveznice |        |            |        |        |      |      |
|---------------------------------|--------|------------|--------|--------|------|------|
| ZG. HOLDING 2028                | 4,900% | 11.07.2028 | 103,35 | 104,35 | 3,59 | 3,21 |

| Kotacije europskih državnih obveznica dospjeća 10 godina |        |        |
|--|--------|--------|
| Izdavatelj   | Cijena | Prinos |

|            |        |      |
|------------|--------|------|
| Njemačka   | 99,93  | 2,61 |
| Francuska  | 100,67 | 3,42 |
| Austrija   | 100,27 | 2,92 |
| Italija    | 101,86 | 3,41 |
| Španjolska | 100,44 | 3,15 |
| Portugal   | 99,98  | 3,00 |
| Češka      | 93,30  | 4,37 |
| Grčka      | 102,77 | 3,28 |
| Slovenija  | 88,19  | 2,96 |

| CDS Pregled |       |       |       |
|-------------|-------|-------|-------|
| Izdavatelj  | 1 god | 3 god | 5 god |
| Hrvatska    | 20    | 36    | 60    |
| Njemačka    | 6     | 20    | 9     |
| Spain       | 5     | 14    | 24    |



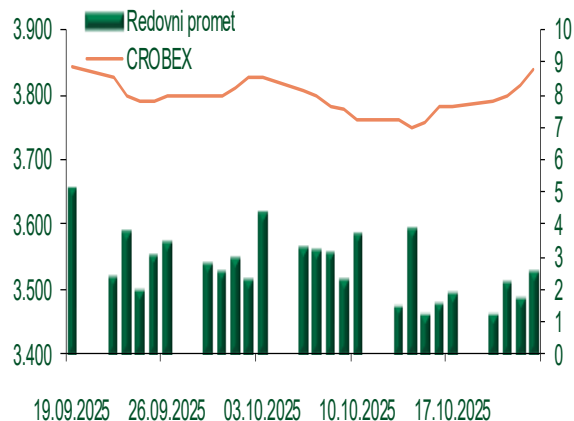
# Pregled dioničkog tržišta

## Dnevni pregled trgovanja na ZSE

Podaci za 23.10.2025.

|  |              |
|--|--------------|
| Promet na burzi                            | 3.295.108,77 |
| Redovni promet                             | 2.494.918,77 |
| Dionice                                    | 1.965.985,47 |
| Obveznice                                  | 208.123,75   |
| Komercijalni zapisi                        | 0,00         |
| Strukturirani proizvodi                    | 0,00         |
| ETF  | 320.809,55   |
| Blok promet                                | 800.190,00   |
| OTC promet                                 | 2.499.957,36 |
| Vrijednost CROBEX indeksa                  | 3.840,53     |
| Dnevna promjena CROBEX indeksa             | 0,68         |
| Promjena CROBEX indeksa u tekućoj godini   | 20,35        |
| Vrijednost CROBEX10 indeksa                | 2.476,31     |
| Dnevna promjena CROBEX10 indeksa           | 1,03         |
| Promjena CROBEX10 indeksa u tekućoj godini | 23,65        |

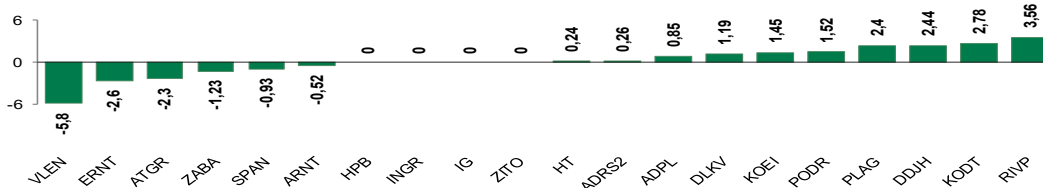
## Kretanje vrijednosti CROBEX-a i redovnog prometa



## Top 5 najlikvidnijih dionica na Zagrebačkoj burzi

| Oznaka | Naziv društva           | Zadnja cijena (EUR) na 23.10.2025. | % Promjene cijene | % Promjene u tekućoj godini | Promet ('000 EUR) | Tržišna kapitalizacija (mil. EUR) |
|--------|-------------------------|------------------------------------|-------------------|-----------------------------|-------------------|-----------------------------------|
| KOEI   | KONCAR d.d.             | 700,00                             | 1,45              | 274,33                      | 562,81            | 1.800,48                          |
| RIVP   | Valamar Riviera d.d.    | 6,40                               | 3,56              | 35,59                       | 362,94            | 806,58                            |
| 7SLO   | InterCapital ETF d.o.o. | 50,81                              | -0,88             | 120,91                      | 281,67            | 5,30                              |
| PODR   | PODRAVKA d.d.           | 167,00                             | 1,52              | 2,45                        | 170,52            | 1.189,04                          |
| KODT   | KONCAR - D&ST dd        | 3.700,00                           | 2,78              | 335,29                      | 158,16            | 718,50                            |

## Dnevna % promjena sastavnica CROBEX-a



## Pregled stanja na burzama u regiji

| Indeks    | Vrijednost indeksa na 23.10.2025. | Dnevna promjena indeksa | Promjena indeksa u tekućoj godini |
|-----------|-----------------------------------|-------------------------|-----------------------------------|
| BELEX15   | 1.233,54                          | 0,90%                   | 7,57%                             |
| BELEXline | 2.846,15                          | 0,64%                   | 16,00%                            |
| SBI TOP   | 2.513,94                          | 0,87%                   | 50,84%                            |
| SASX-10   | 1.482,70                          | 0,18%                   | 20,41%                            |
| BIRS      | 851,76                            | 0,00%                   | -7,32%                            |
| MONEX 20  | 18.287,15                         | 0,00%                   | 11,28%                            |
| MBI-10    | 10.355,30                         | 0,13%                   | 1,51%                             |

Izvor: službene stranice burzi regije

## Pregled stanja na burzama u svijetu

| Indeks     | Vrijednost indeksa na 23.10.2025. | Dnevna promjena indeksa | Promjena indeksa u tekućoj godini |
|------------|-----------------------------------|-------------------------|-----------------------------------|
| FTSE 100   | 9.578,57                          | 0,67%                   | 17,20%                            |
| DAX 30     | 24.207,79                         | 0,23%                   | 21,59%                            |
| CAC 40     | 8.225,78                          | 0,23%                   | 11,45%                            |
| DJIA       | 46.734,61                         | 0,31%                   | 9,85%                             |
| NASDAQ     | 22.941,80                         | 0,89%                   | 18,80%                            |
| S&P 500    | 6.738,44                          | 0,58%                   | 14,57%                            |
| NIKKEI 225 | 49.301,74                         | 1,36%                   | 23,58%                            |

Izvor: Bloomberg

# Kontakti

## Riznica i ALM

Prodaja rizničnih proizvoda  
[treasurysales@pbz.hr](mailto:treasurysales@pbz.hr)

01 4891 301

Riznica  
[treasury@pbz.hr](mailto:treasury@pbz.hr)

- Likvidnost 01 4891 303
- Trgovanje devizama 01 4891 302
- Trgovanje vrijednosnim papirima 01 4891 304
- Trgovanje efektivom 01 4891 305

## Proizvodi korporativnog bankarstva

Brokerski poslovi  
[brokeri@pbz.hr](mailto:brokeri@pbz.hr)

01 4891 331

### Pravne napomene:

Ovu publikaciju izdaje PRIVREDNA BANKA ZAGREB-DIONIČKO DRUŠTVO, Zagreb, Radnička cesta 50 (dalje: PBZ) i namijenjena je klijentima Grupe PBZ. Ova publikacija je načinjena samo sa svrhom informiranja i ne može se niti na koji način smatrati ponudom ili pozivom na kupnju imovine ili prava koje se u njoj spominju. Informativni karakter ove publikacije znači da ona ne može služiti kao zamjena za vlastitu prosudbu i procjenu bilo kojeg čitatelja ili primatelja ove publikacije. Informacije, mišljenja, zaključci, prognoze i projekcije koje se ovdje iznose zasnivaju se na javno dostupnim podacima u čiju se točnost PBZ pouzdaje, ali istu ne može jamčiti. U skladu s navedenim, svi stavovi, mišljenja, zaključci, prognoze i projekcije izneseni u ovoj publikaciji podložni su promjenama podataka kako ih objavljuju korišteni izvori. PBZ dozvoljava daljnje korištenje podataka iz ove publikacije, uz obavezno navođenje ove publikacije kao izvora. Svaka imovina koja se spominje u ovoj publikaciji i čije se kretanje komentira može, s vremena na vrijeme, biti predmet trgovanja, odnosno zauzimanja pozicije od strane PBZ-a.

### Zaštita osobnih podataka:

Privredna banka Zagreb d.d., Radnička cesta 50, Zagreb, OIB 02535697732, upisana u sudski registar Trgovačkog suda u Zagrebu, pod matičnim brojem subjekta upisa (MBS) 080002817 (dalje: Banka), kao voditelj obrade osobnih podataka, posluje u skladu s načelima Uredbe (EU) 2016/679 EUROPSKOG PARLAMENTA I VIJEĆA od 27. travnja 2016. o zaštiti pojedinaca u vezi s obradom osobnih podataka i o slobodnom kretanju takvih podataka te o stavljanju izvan snage Direktive 95/46/EZ (Opća uredba o zaštiti podataka). Podaci za kontakt službenika za zaštitu podataka: [sluzbenik.za.zastitu.osobnih.podataka@pbz.hr](mailto:sluzbenik.za.zastitu.osobnih.podataka@pbz.hr)

Pri prikupljanju osobnih podataka klijenata, bilo da su prikupljeni od klijenta u trenutku njihovog prikupljanja bilo da su prikupljeni iz nekog drugog izvora, Banka pruža informacije u skladu s člancima 13. i 14. Opće uredbe o zaštiti podataka, kao što su primjerice informacije o Banci kao voditelju obrade, svrhama i pravnom temelju obrade osobnih podataka, kategorijama podataka koji se prikupljaju, razdoblju čuvanja podataka, primateljima podataka, izvoru podatka kao i o pravima u vezi zaštite osobnih podataka (primjerice, pravo na pristup podacima, pravo na brisanje, prigovor i dr.).

Osobne podatke klijenta kao i osobne podatke drugih fizičkih osoba (npr. zakonskih zastupnika, ovlaštenih potpisnika, kontakt osoba i sl.) danih u svrhu slanja ovog izvještaja Banka obrađuje i koristi zakonito, pošteno i transparentno, štiteći pri tome sigurnost osobnih podataka od neovlaštene ili nezakonite obrade, primjenjujući najviše tehničke, sigurnosne i organizacijske mjere zaštite. Detaljnije obavijesti o zaštiti privatnosti klijenta dostupne su u dokumentu "Informacija o obradi osobnih podataka fizičkih osoba u poslovanju s poslovnim subjektima" na [www.pbz.hr](http://www.pbz.hr) te u poslovnim prostorijama Banke.