

# Dnevni izvještaj financijskih tržišta

**12. siječanj 2024.**

- **EURUSD blago porastao**
- **Rast potrošačkih cijena u SAD-u**
- **Cijena nafte raste**
- **CROBEX u plusu, pad europskih dioničkih indeksa**

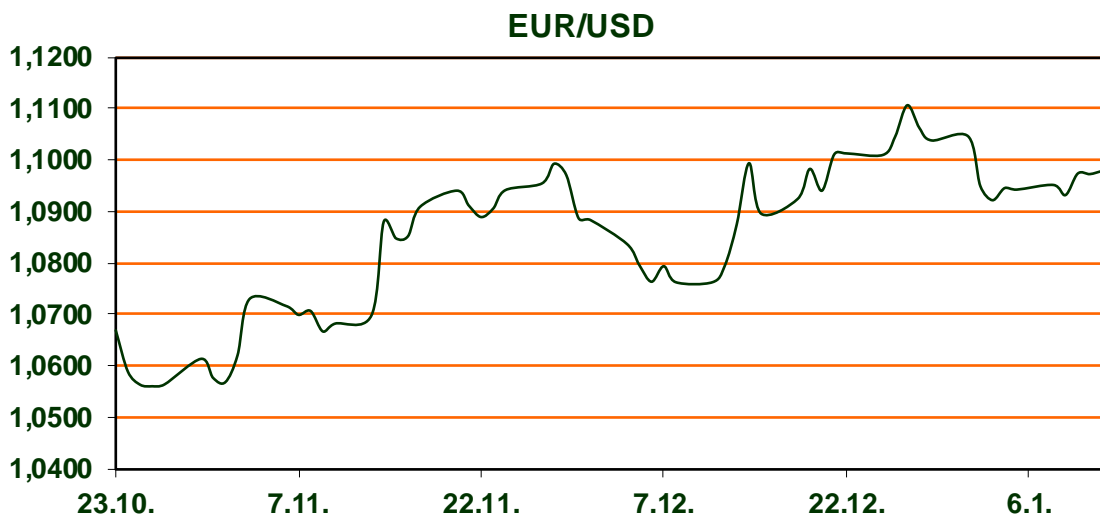
# Pregled deviznog tržišta

	Spot rates		Forward points EUR/USD			Interest rate swap EUR		
	BID	ASK		BID	ASK		BID	ASK
EURUSD	1,0970	1,0974	O/N	0,30	0,70	1Y	3,52	3,53
EURCHF	0,9353	0,9359	T/N	0,30	0,70	2Y	2,918	2,924
EURGBP	0,8592	0,8597	1W	2,50	5,80	3Y	2,663	2,704
EURJPY	159,10	159,11	2W	5,00	8,00	4Y	2,585	2,595
GBPUSD	1,2766	1,2767	1M	13,00	18,00	5Y	2,55	2,56
USDJPY	145,01	145,02	3M	38,00	46,00	7Y	2,548	2,552
GOLD	2038,90	2040,60	6M	80,00	100,00	9Y	2,576	2,58
BRENT	78,91	78,92	12M	165,00	195,00	10Y	2,594	2,598

Na valutnim je tržištima vrijednost dolara prema košarici valuta blago porasla. Dolarov indeks, koji pokazuje vrijednost američke u odnosu na ostalih šest najvažnijih svjetskih valuta, kreće se jutros oko 102,25 bodova, dok je jučer u ovo doba iznosio 102,23 boda. Američka je valuta oslabila u odnosu na europsku, pa je cijena eura dosegla 1,0980 dolara, dok je jučer u ovo doba iznosila 1,0975 dolara.

Izveštje o potrošačkim cijenama je pokazalo da su potrošačke cijene u prosincu u SAD-a porasle 0,3% na mjesečnoj razini, dok su na godišnjoj razini ojačale 3,4 %. To je viša stopa inflacije nego što se je očekivalo te je posljedično splasnuo optimizam u vezi smanjenja kamatnih stopa Fed-a. Zbog navedenog su na Wall Streetu u četvrtak burzovni indeksi ostali gotovo nepromijenjeni. Dow Jones ojačao je 0,04%, na 37.711 bodova, dok je S&P 500 skliznuo 0,07%, na 4.780 bodova. Nasdaq indeks ostao je, pak, gotovo nepromijenjen na 14.970 bodova. Ulagači su oprezni i zbog toga što krajem tjedna počinje sezona objava kvartalnih poslovnih rezultata kompanija, što će idućih tjedana znatno utjecati na smjer tržišta. Na europskim su burzama cijene dionica jučer pale. Londonski FTSE indeks oslabio je 0,98%, na 7.576 bodova, dok je frankfurtski DAX skliznuo 0,86%, na 16.547 bodova, a pariški CAC 0,52%, na 7.387 bodova.

Cijene nafte su snažno porasle. Cijena barela na londonskom tržištu porasla je jutros 2,04 posto, na 78,95 dolara, dok je na američkom tržištu barel poskupio 2,12 posto, na 73,55 dolara.



RECEPT: Prženice od kroasana

Kroasane, stare barem jedan dan, prerežite po dužini. U zdjelici pomiješajte jaja s mlijekom, šećerom, aromom vanilije i soli. Svaku polovicu kroasana umočite u smjesu s jajima, ocijedite pa pecite na unaprijed zagrijanoj tavi na malo maslaca. Pržite po dvije do tri minute sa svake strane. Poslužite posipane šećerom u prahu ili kristal šećerom, cimetom, s omiljenim pekmezom ili sladoledom, toplom kremom od vanilije, rastopljenom čokoladom i svježim voćem...

# Pregled novčanog tržišta

Info tržišne kamate					
EUR	O/N	1W	1M	3M	6M
Bid	3,70	3,70	3,70	3,75	3,50
Ask	4,25	4,25	4,25	4,25	4,00
USD	O/N	1W	1M	3M	6M
Bid	5,05	5,05	5,05	5,00	5,00
Ask	5,50	5,50	5,50	5,50	5,50

Vrijednost udjela fondova	10.01.2024
Fond	
Eurizon HR Cash klasa A	100,2130 EUR
Eurizon HR Cash klasa B	100,2156 EUR
Eurizon HR Start fond	19,0657 EUR
Eurizon HR D-Start fond	144,3416 USD
Eurizon HR Euro Short Term Bond fond	100,5435 EUR
Eurizon HR Bond fond	128,1249 EUR
Eurizon HR Conservative 10 fond	113,5601 EUR
Eurizon HR International Multi Asset fond	96,7638 EUR
Eurizon HR Flexible 30 fond	107,4808 EUR
Eurizon HR Moderate 30 fond	95,0370 EUR
Eurizon HR Dollar Progressive fond	99,5046 USD
Eurizon HR Global fond	18,8730 EUR
Eurizon HR Equity fond	17,9016 EUR
Eurizon HR Equity World fond	105,3751 EUR
Eurizon HR Active Defensive fond	100,3385 EUR
Eurizon HR Target 2027	101,0355 EUR
Eurizon HR Active Defensive 2 fond	98,4416 EUR
Eurizon HR Target 2027 II fond	103,7050 EUR
Eurizon HR Target 2027 III fond	106,1076 EUR
Eurizon HR Dollar Bond fond 3	104,5256 USD
Eurizon HR Target 2025 fond	101,4150 EUR
Eurizon HR Target 2025 II fond	102,3200 EUR
Eurizon HR Target 2025 III fond	101,6879 EUR
Eurizon HR Target 2025 IV fond	101,4143 EUR
Eurizon HR Target 2026 fond	102,2351 EUR

Trezorski zapisi (Rezultati posljednje aukcije Min. Financija RH)					
Ročnost	Valuta	Prinos	Izdano (Mio)	Dat. Izdanja	Dat. Dospijeća
364	EUR	3,65	124	23.11.2023	21.11.2024
182	EUR	3,20	13	17.08.2023	15.02.2024

	EUR BID	USD BID	CHF BID
1 Y	3,5210	5,0210	1,4620
2 Y	2,9120	4,3690	1,2710
3 Y	2,6830	4,0844	1,2275
4 Y	2,5850	3,9550	1,2230
5 Y	2,5500	3,8750	1,1975
6 Y	2,5340	3,8480	1,2225
7 Y	2,5380	3,8463	1,2525
8 Y	2,5590	3,8457	1,2825
9 Y	2,5750	3,8515	1,3075
10 Y	2,5740	3,8582	1,3350



# Pregled tržišta obveznica

Obveznice Republike Hrvatske						
Naziv	Kupon	Dospijeće	Cijena		Prinos	
			Bid	Ask	Bid	Ask
<i>Euro - domaća izdanja (bivši VK)</i>						
RHMF-O-247E	5,750%	10.07.2024	100,88	101,38	3,89	2,85
RHMF-O-267E	2,125%	15.01.2026	97,44	97,94	3,20	2,99
RHMF-O-275E	0,750%	05.05.2027	92,55	93,55	3,14	2,81
RHMF-O-302E	1,250%	04.02.2030	89,46	90,46	3,18	3,00
RHMF-O-322E	3,375%	15.07.2032	100,43	101,43	3,32	3,18
RHMF-O-403E	1,250%	03.03.2040	69,44	70,44	3,80	3,70

Kotacije europskih državnih obveznica dospjeća 10 godina		
Izdavatelj	Cijena	Prinos
Njemačka	103,86	2,15
Francuska	107,04	2,68
Austrija	101,52	2,71
Italija	104,05	3,75
Španjolska	103,74	3,10
Portugal	94,40	2,89
Češka	85,81	3,77
Grčka	107,78	3,27
Slovenija	95,20	2,92

## EUR - domaća izdanja

RHMF-O-24BA	0,250%	27.11.2024	96,95	97,65	3,88	3,03
RHMF-O-253A	0,250%	03.03.2025	96,33	97,13	3,60	2,85
RHMF-O-253B	3,650%	08.03.2025	100,25	100,75	3,42	2,97
RHMF-O-257A	4,500%	09.07.2025	101,61	102,41	3,38	2,81
RHMF-O-26CA	4,250%	14.12.2026	102,83	103,63	3,22	2,93
RHMF-O-282A	2,875%	07.02.2028	99,06	99,96	3,12	2,89
RHMF-O-287A	0,500%	05.07.2028	89,08	89,58	3,14	3,01
RHMF-O-297A	2,375%	09.07.2029	96,25	97,15	3,12	2,94
RHMF-O-327A	3,250%	07.07.2032	99,47	100,47	3,32	3,19
RHMF-O-33BA	3,750%	24.11.2033	103,26	104,25	3,36	3,24
RHMF-O-34BA	1,000%	27.11.2034	77,66	78,66	3,49	3,36

Eurobonds Rep. Hrvatske						
Naziv	Kupon	Dospijeće	Cijena		Prinos	
			Bid	Ask	Bid	Ask
<i>Republika Hrvatska</i>						
CROATIA USD 2024	6,000%	26.01.2024	99,89	100,39	9,96	-7,91
CROATIA EUR 2025	3,000%	11.03.2025	99,35	99,85	3,58	3,13
CROATIA EUR 2027	3,000%	20.03.2027	99,74	100,24	3,09	2,92
CROATIA EUR 2028	2,700%	15.06.2028	99,12	99,62	2,91	2,79
CROATIA EUR 2029	1,125%	19.06.2029	90,02	90,52	3,16	3,05
CROATIA EUR 2030	2,750%	27.01.2030	97,93	98,43	3,13	3,04
CROATIA EUR 2031	1,500%	17.06.2031	88,71	89,31	3,22	3,13
CROATIA EUR 2032	2,875%	22.04.2032	96,99	97,49	3,29	3,22
CROATIA EUR 2033	1,125%	04.03.2033	83,10	83,70	3,28	3,20
CROATIA EUR 2035	4,000%	14.06.2035	104,72	105,32	3,49	3,43
CROATIA EUR 2041	1,750%	04.03.2041	74,80	75,30	3,76	3,71

CDS Pregled			
Izdavatelj	1 god	3 god	5 god
Hrvatska	22	59	84
Italija	18	44	76
Spain	11	28	44

Hrvatske korporativne obveznice						
ZG. HOLDING 2028	4,900%	11.07.2028	101,55	102,55	4,51	4,27



# Pregled dioničkog tržišta

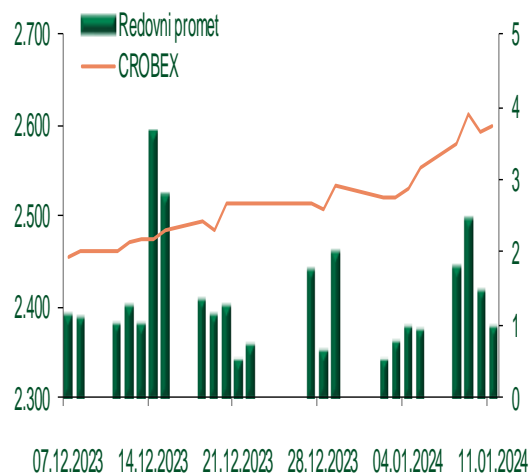
## Dnevni pregled trgovanja na ZSE

Podaci za 11.01.2024.

Promet na burzi	1.667.319,88
Redovni promet	972.299,88
Dionice	969.483,06
Obveznice	0,00
Komercijalni zapisi	0,00
Strukturirani proizvodi	0,00
ETF	2.816,82
Blok promet	695.020,00
OTC promet	4.648.500,00

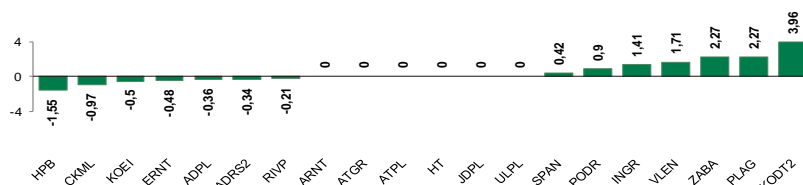
Vrijednost CROBEX indeksa	2.599,86
Dnevna promjena CROBEX indeksa	0,33
Promjena CROBEX indeksa u tekućoj godini	2,60
Vrijednost CROBEX10 indeksa	1.575,59
Dnevna promjena CROBEX10 indeksa	-0,02
Promjena CROBEX10 indeksa u tekućoj godini	1,74

## Kretanje vrijednosti CROBEX-a i redovnog prometa



Top 5 najlikvidnijih dionica na Zagrebačkoj burzi						
Oznaka	Naziv društva	Zadnja cijena (EUR) na 11.01.2024.	% Promjene cijene	% Promjene u tekućoj godini	Promet ('000 EUR)	Tržišna kapitalizacija (mil. EUR)
SPAN	SPAN d.d.	48,20	0,42	-3,60	126,06	94,47
RIVP	Valamar Riviera d.d.	4,66	-0,21	-1,27	118,48	587,29
ERNT	ERICSSON NIKOLA TESLA d.d.	208,00	-0,48	4,52	109,82	276,98
HPB	HPB d.d.	190,00	-1,55	1,60	98,80	384,68
ATPL	ATLANTSKA PLOVIDBA d.d.	53,00	0,00	0,00	92,13	110,94

## Dnevna % promjena sastavnica CROBEX-a



## Pregled stanja na burzama u regiji

Indeks	Vrijednost indeksa na 11.01.2024.	Dnevna promjena indeksa	Promjena indeksa u tekućoj godini
BELEX15	873,07	0,42%	-0,30%
BELEXline	1.915,93	0,51%	0,10%
SBI TOP	1.275,88	0,15%	1,79%
SASX-10	1.054,44	-0,29%	0,49%
BIRS	943,70	-0,39%	-2,79%
MONEX 20	15.465,00	-0,96%	-0,76%
MBI-10	6.254,83	0,15%	2,27%

Izvor: službene stranice burzi regije

## Pregled stanja na burzama u svijetu

Indeks	Vrijednost indeksa na 11.01.2024.	Dnevna promjena indeksa	Promjena indeksa u tekućoj godini
FTSE 100	7.576,59	-0,98%	-2,03%
DAX 30	16.547,03	-0,86%	-1,22%
CAC 40	7.387,62	-0,52%	-2,06%
DJIA	37.711,02	0,04%	0,06%
NASDAQ	14.970,18	0,00%	-0,27%
S&P 500	4.780,24	-0,07%	0,22%
NIKKEI 225	35.577,11	1,50%	6,31%

Izvor: Bloomberg

# Kontakti

## Riznica i ALM

Prodaja rizničnih proizvoda  
[treasurysales@pbz.hr](mailto:treasurysales@pbz.hr)

01 4891 301

Riznica  
[treasury@pbz.hr](mailto:treasury@pbz.hr)

- Likvidnost 01 4891 303
- Trgovanje devizama 01 4891 302
- Trgovanje vrijednosnim papirima 01 4891 304
- Trgovanje efektivom 01 4891 305

## Proizvodi korporativnog bankarstva

Brokerski poslovi  
[brokeri@pbz.hr](mailto:brokeri@pbz.hr)

01 4891 331

### Pravne napomene:

Ovu publikaciju izdaje PRIVREDNA BANKA ZAGREB-DIONIČKO DRUŠTVO, Zagreb, Radnička cesta 50 (dalje: PBZ) i namijenjena je klijentima Grupe PBZ. Ova publikacija je načinjena samo sa svrhom informiranja i ne može se niti na koji način smatrati ponudom ili pozivom na kupnju imovine ili prava koje se u njoj spominju. Informativni karakter ove publikacije znači da ona ne može služiti kao zamjena za vlastitu prosudbu i procjenu bilo kojeg čitatelja ili primatelja ove publikacije. Informacije, mišljenja, zaključci, prognoze i projekcije koje se ovdje iznose zasnivaju se na javno dostupnim podacima u čiju se točnost PBZ pouzdaje, ali istu ne može jamčiti. U skladu s navedenim, svi stavovi, mišljenja, zaključci, prognoze i projekcije izneseni u ovoj publikaciji podložni su promjenama podataka kako ih objavljuju korišteni izvori. PBZ dozvoljava daljnje korištenje podataka iz ove publikacije, uz obavezno navođenje ove publikacije kao izvora. Svaka imovina koja se spominje u ovoj publikaciji i čije se kretanje komentira može, s vremena na vrijeme, biti predmet trgovanja, odnosno zauzimanja pozicije od strane PBZ-a.

### Zaštita osobnih podataka:

Privredna banka Zagreb d.d., Radnička cesta 50, Zagreb, OIB 02535697732, upisana u sudski registar Trgovačkog suda u Zagrebu, pod matičnim brojem subjekta upisa (MBS) 080002817 (dalje: Banka), kao voditelj obrade osobnih podataka, posluje u skladu s načelima Uredbe (EU) 2016/679 EUROPSKOG PARLAMENTA I VIJEĆA od 27. travnja 2016. o zaštiti pojedinaca u vezi s obradom osobnih podataka i o slobodnom kretanju takvih podataka te o stavljanju izvan snage Direktive 95/46/EZ (Opća uredba o zaštiti podataka). Podaci za kontakt službenika za zaštitu podataka: [sluzbenik.za.zastitu.osobnih.podataka@pbz.hr](mailto:sluzbenik.za.zastitu.osobnih.podataka@pbz.hr)

Pri prikupljanju osobnih podataka klijenata, bilo da su prikupljeni od klijenta u trenutku njihovog prikupljanja bilo da su prikupljeni iz nekog drugog izvora, Banka pruža informacije u skladu s člancima 13. i 14. Opće uredbe o zaštiti podataka, kao što su primjerice informacije o Banci kao voditelju obrade, svrhama i pravnom temelju obrade osobnih podataka, kategorijama podataka koji se prikupljaju, razdoblju čuvanja podataka, primateljima podataka, izvoru podatka kao i o pravima u vezi zaštite osobnih podataka (primjerice, pravo na pristup podacima, pravo na brisanje, prigovor i dr.).

Osobne podatke klijenta kao i osobne podatke drugih fizičkih osoba (npr. zakonskih zastupnika, ovlaštenih potpisnika, kontakt osoba i sl.) danih u svrhu slanja ovog izvještaja Banka obrađuje i koristi zakonito, pošteno i transparentno, štiteći pri tome sigurnost osobnih podataka od neovlaštene ili nezakonite obrade, primjenjujući najviše tehničke, sigurnosne i organizacijske mjere zaštite. Detaljnije obavijesti o zaštiti privatnosti klijenta dostupne su u dokumentu "Informacija o obradi osobnih podataka fizičkih osoba u poslovanju s poslovnim subjektima" na [www.pbz.hr](http://www.pbz.hr) te u poslovnim prostorijama Banke.