

Dnevni izvještaj financijskih tržišta

16. prosinca 2024.

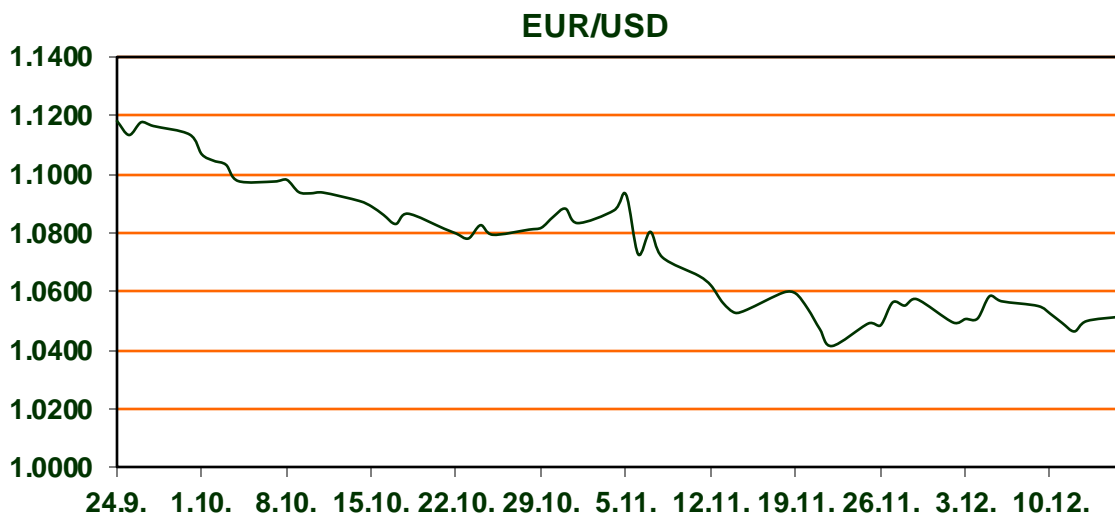
- ovaj tjedan sastanak FED-a
- danas PMI Njemačke, eurozone i SAD-a
- nastavak rasta CROBEX-a, europski dionički indeksi u padu

Pregled deviznog tržišta

Spot rates			Forward points EUR/USD			Interest rate swap EUR		
	BID	ASK		BID	ASK		BID	ASK
EURUSD	1.0517	1.0518	O/N	0.40	0.44	1Y	2.37	2.4
EURCHF	0.9367	0.9368	T/N	1.24	1.26	2Y	2.193	2.204
EURGBP	0.8315	0.8316	1W	2.92	2.98	3Y	2.16	2.171
EURJPY	161.63	161.64	2W	5.87	5.94	4Y	2.162	2.171
GBPUSD	1.2646	1.265	1M	12.81	12.91	5Y	2.172	2.179
USDJPY	153.69	153.7	3M	40.80	41.00	7Y	2.199	2.206
GOLD	2657.39	2658.40	6M	86.95	87.55	9Y	2.233	2.24
BRENT	73.93	73.95	12M	192.53	193.67	10Y	2.234	2.2555

Investitori su spremni za kritičan tjedan tijekom kojega se se održati posljednje ovogodišnje sjednice nekoliko velikih središnjih banaka. Uoči ovih ključnih događaja, ulagači će u ponedjeljak pažljivo pratiti objave preliminarnih prosinačkih podataka za Njemačku, eurozonu, UK i SAD. Proizvođački PMI za Njemačku s objavljenih je 42,5 iznenadio naspram prošlomjesečnih 43 i prognoziranih 43,8. Uslužni sektor iznenadio je pak suprotnim predznakom, 51 naspram prošlomjesečnih 49,3 i prognoziranih 49,2. Na razini eurozone i za proizvodni i za uslužni sektor prognozirane su brojke nešto niže od prošlomjesečnih kada su iznosile 49,5 za sektor usluga te 45,2 za proizvodnju. U popodnevnim satima slijedi objava S&P Global PMI-ja. Prošloga mjeseca indeksi su iznosili 56,1 za sektor usluga te 49,7 za proizvodnju a za oba tržišta prognozira nešto niže brojke za prosinac.

EURUSD se jutros kreće blago iznad 1,05. Indeks američkog dolara (USD) jačao je pod utjecajem rastućih prinosa državnih obveznica i opreznog tržišnog raspoloženja, jačavši gotovo 1% tijekom prethodnoga tjedna. Rano u ponedjeljak, USD indeks fluktuirao u uskom rasponu ispod 107,00.



TEHNOLOGIJA

Šest godina nakon što je kineski proizvođač kućanskih aparata Gree Electric započeo s naporima razvoja vlastitih čipova, kineski lokalni mediji javljaju kako je u tome i uspio. U vrijeme kada je kompanija osnovala podružnicu za dizajn i proizvodnju čipova, izdaci za nabavu čipova za klima uređaje iz asortimana tvrtke iznosili su oko 500 milijuna USD. Ovaj uspjeh, koji kompaniji omogućava znatnu dozu samostalnosti i bitno povećava otpornost distributivnog lanca, postignut je prema izjavama čelnika kompanije, bez korištenja financijske potpore kineske vlasti.

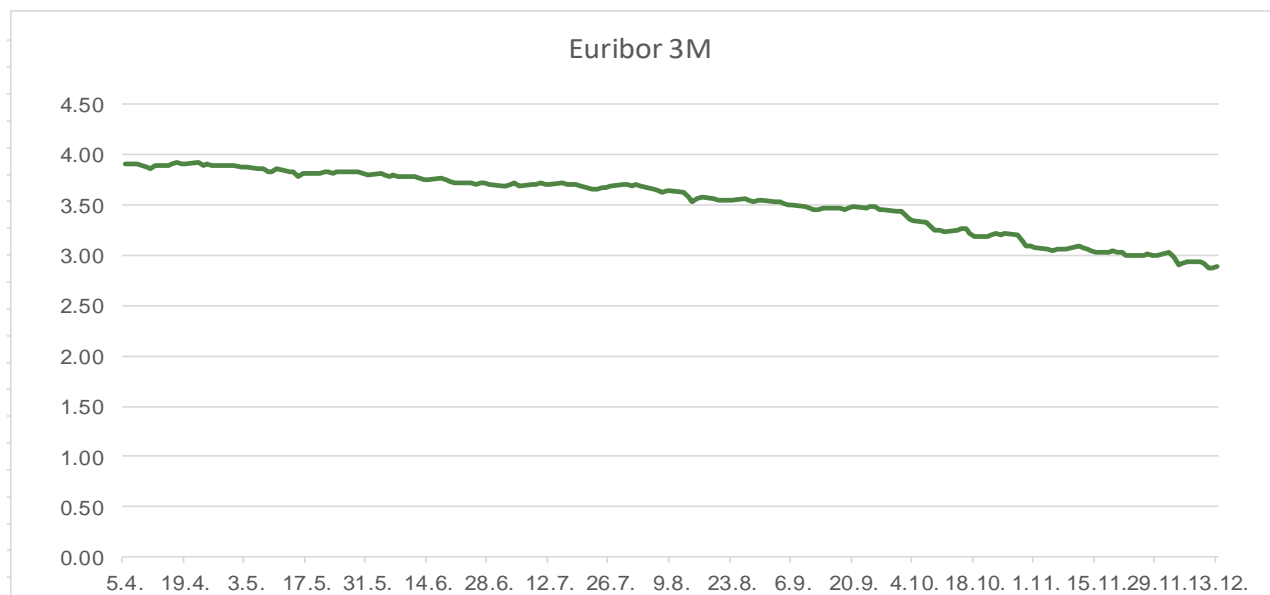
Pregled novčanog tržišta

Info tržišne kamate					
EUR	O/N	1W	1M	3M	6M
Bid	3.00	2.80	2.75	2.65	2.50
Ask	3.50	3.50	3.25	3.25	3.00
USD	O/N	1W	1M	3M	6M
Bid	4.30	4.30	4.30	4.25	4.25
Ask	4.80	4.80	4.80	4.75	4.75

Fond	12.12.2024 Vrijednost udjela fondova
Eurizon HR Cash klasa A	103,1564 EUR
Eurizon HR Cash klasa B	103,2047 EUR
Eurizon HR Cash klasa C*	103,2483 EUR
Eurizon HR Start fond	19,6537 EUR
Eurizon HR D-Start fond	149,2336 USD
Eurizon HR Euro Short Term Bond fond	104,2116 EUR
Eurizon HR Bond fond	132,4061 EUR
Eurizon HR Conservative 10 fond	119,1801 EUR
Eurizon HR International Multi Asset fond	103,5383 EUR
Eurizon HR Flexible 30 fond	113,4484 EUR
Eurizon HR Moderate 30 fond	99,2629 EUR
Eurizon HR Dollar Progressive fond	107,6236 USD
Eurizon HR Global fond	21,5656 EUR
Eurizon HR Equity fond	21,7047 EUR
Eurizon HR Equity World fond	129,3898 EUR
Eurizon HR Active Defensive fond	106,5326 EUR
Eurizon HR Target 2027	105,0518 EUR
Eurizon HR Active Defensive 2 fond	103,5065 EUR
Eurizon HR Target 2027 II fond	107,8814 EUR
Eurizon HR Target 2027 III fond	110,2293 EUR
Eurizon HR Dollar Bond fond 3	108,4270 USD
Eurizon HR Target 2025 fond	104,1603 EUR
Eurizon HR Target 2025 II fond	105,0619 EUR
Eurizon HR Target 2025 III fond	104,2844 EUR
Eurizon HR Target 2025 IV fond	103,9523 EUR
Eurizon HR Target 2026 fond	105,2547 EUR
Eurizon HR Target 2026 II	103,4857 EUR

Trezorski zapisi (Rezultati posljednje aukcije Min. Financija RH)					
Ročnost	Valuta	Prinos	Izdano (Mio)	Dat. Izdanja	Dat. Dospjeća
364	EUR	3.44	158	06.06.2024	05.06.2025
182	EUR	3.65	40	06.06.2024	05.09.2024

	EUR BID	USD BID
1 Y	2.3730	4.4600
2 Y	2.1930	4.3050
3 Y	2.1600	4.2380
4 Y	2.1640	4.1950
5 Y	2.1730	4.1690
6 Y	2.1850	4.1580
7 Y	2.2000	4.1460
8 Y	2.2180	4.1530
9 Y	2.2350	4.1528
10 Y	2.2560	4.1557



Pregled tržišta obveznica

Obveznice Republike Hrvatske						
Naziv	Kupon	Dospijeće	Cijena		Prinos	
			Bid	Ask	Bid	Ask

Euro - domaća izdanja (bivši VK)

RHMF-O-267E	2.125%	15.01.2026	98.31	98.61	3.23	3.03
RHMF-O-275E	0.750%	05.05.2027	95.67	96.07	2.64	2.46
RHMF-O-302E	1.250%	04.02.2030	92.95	93.55	2.73	2.61
RHMF-O-322E	3.375%	15.07.2032	101.59	102.29	3.14	3.03
RHMF-O-403E	1.250%	03.03.2040	75.64	76.64	3.30	3.20

EUR - domaća izdanja

RHMF-O-253A	0.250%	03.03.2025	98.97	99.27	5.29	3.81
RHMF-O-253B	3.650%	08.03.2025	100.21	100.41	2.63	1.75
RHMF-O-257A	4.500%	09.07.2025	100.91	101.71	2.85	1.38
RHMF-O-26CA	4.250%	14.12.2026	102.37	103.17	3.02	2.60
RHMF-O-277N	3.300%	12.07.2027	101.59	102.09	2.64	2.44
RHMF-O-282A	2.875%	07.02.2028	100.18	101.08	2.81	2.51
RHMF-O-287A	0.500%	05.07.2028	92.25	92.75	2.81	2.66
RHMF-O-297A	2.375%	09.07.2029	98.07	98.97	2.83	2.61
RHMF-O-327A	3.250%	07.07.2032	103.12	104.12	2.79	2.64
RHMF-O-33BA	3.750%	24.11.2033	105.32	105.92	3.07	2.99
RHMF-O-347A	3.500%	12.07.2034	104.19	105.19	2.99	2.88
RHMF-O-34BA	1.000%	27.11.2034	81.82	82.82	3.14	3.01

Eurobonds Rep. Hrvatske						
Naziv	Kupon	Dospijeće	Cijena		Prinos	
			Bid	Ask	Bid	Ask

Republika Hrvatska

CROATIA EUR 2025	3.000%	11.03.2025	99.93	100.13	3.23	2.36
CROATIA EUR 2027	3.000%	20.03.2027	101.15	101.65	2.47	2.24
CROATIA EUR 2028	2.700%	15.06.2028	100.64	101.14	2.50	2.35
CROATIA EUR 2029	1.125%	19.06.2029	93.81	94.31	2.60	2.47
CROATIA EUR 2030	2.750%	27.01.2030	100.64	101.14	2.61	2.51
CROATIA EUR 2031	1.500%	17.06.2031	92.61	93.21	2.75	2.64
CROATIA EUR 2032	2.875%	22.04.2032	100.74	101.34	2.76	2.67
CROATIA EUR 2033	1.125%	04.03.2033	87.44	88.04	2.85	2.76
CROATIA EUR 2034	3.375%	12.03.2034	103.45	104.05	2.95	2.88
CROATIA EUR 2035	4.000%	14.06.2035	108.57	109.17	3.04	2.98
CROATIA EUR 2041	1.750%	04.03.2041	81.88	82.48	3.19	3.14

Hrvatske korporativne obveznice						
---------------------------------	--	--	--	--	--	--

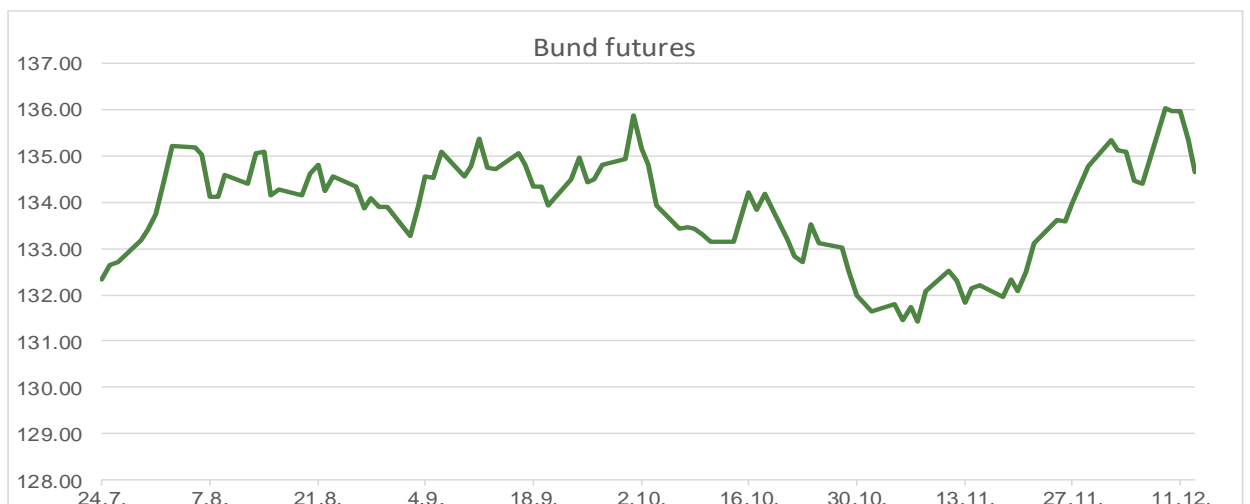
ZG. HOLDING 2028	4.900%	11.07.2028	103.35	104.35	3.88	3.59
------------------	--------	------------	--------	--------	------	------

Kotacije europskih državnih obveznica dospjeća 10 godina		
Izdavatelj	Cijena	Prinos

Njemačka	102.99	2.25
Francuska	99.56	3.05
Austrija	101.99	2.65
Italija	104.13	3.39
Španjolska	104.45	2.92
Portugal	101.26	2.73
Češka	84.97	4.06
Grčka	102.28	3.09
Slovenija	100.49	2.94

CDS Pregled			
-------------	--	--	--

Izdavatelj	1 god	3 god	5 god
Hrvatska	35	61	83
Italija	12	34	57
Spain	6	18	33



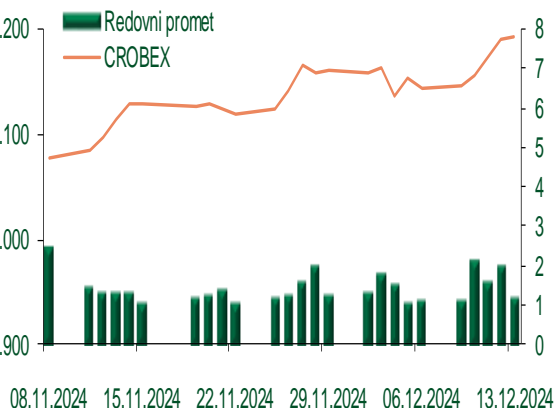
Pregled dioničkog tržišta

Dnevni pregled trgovanja na ZSE

Podaci za 13.12.2024.

Promet na burzi	1.137.435,05
Redovni promet	1.137.435,05
Dionice	1.123.381,61
Obveznice	0,00
Komercijalni zapisi	0,00
Strukturirani proizvodi	0,00
ETF	14.053,44
Blok promet	0,00
OTC promet	4.456.450,60
Vrijednost CROBEX indeksa	3.193,77
Dnevna promjena CROBEX indeksa	0,13
Promjena CROBEX indeksa u tekućoj godini	26,04
Vrijednost CROBEX10 indeksa	1.998,98
Dnevna promjena CROBEX10 indeksa	-0,29
Promjena CROBEX10 indeksa u tekućoj godini	29,08

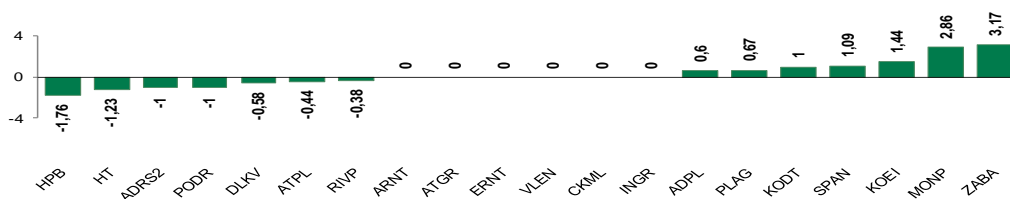
Kretanje vrijednosti CROBEX-a i redovnog prometa



Top 5 najlikvidnijih dionica na Zagrebačkoj burzi

Oznaka	Naziv društva	Zadnja cijena (EUR) na 13.12.2024.	% Promjene cijene	% Promjene u tekućoj godini	Promet ('000 EUR)	Tržišna kapitalizacija (mil. EUR)
KOEI	KONCAR d.d.	424,00	1,44	126,74	276,29	1.090,58
ZABA	Zagrebacka banka d.d.	26,00	3,17	73,33	230,02	8.326,29
PODR	PODRAVKA d.d.	149,00	-1,00	-8,59	128,77	1.060,88
HPB	HPB d.d.	334,00	-1,76	78,61	64,03	676,22
IKBA	ISTARSKA KRED. BANKA UMAG	530,00	3,92	40,21	59,47	78,44

Dnevna % promjena sastavnica CROBEX-a



Pregled stanja na burzama u regiji

Pregled stanja na burzama u svijetu

Indeks	Vrijednost indeksa na 13.12.2024.	Dnevna promjena indeksa	Promjena indeksa u tekućoj godini	Indeks	Vrijednost indeksa na 13.12.2024.	Dnevna promjena indeksa	Promjena indeksa u tekućoj godini
BELEX15	1.145,27	0,08%	30,79%	FTSE 100	8.300,33	-0,14%	7,33%
BELEXline	2.454,98	0,07%	28,26%	DAX 30	20.405,92	-0,10%	21,81%
SBI TOP	1.665,74	-0,76%	32,90%	CAC 40	7.409,57	-0,15%	-1,77%
SASX-10	1.242,57	0,00%	18,42%	DJIA	43.828,06	-0,20%	16,29%
BIRS	914,87	0,57%	-5,76%	NASDAQ	19.926,72	0,12%	32,74%
MONEX 20	16.285,79	0,00%	4,51%	S&P 500	6.051,09	0,00%	26,86%
MBI-10	9.917,51	0,26%	62,15%	NIKKEI 225	39.457,49	-0,03%	17,91%

Izvor: službene stranice burzi regije

Izvor: Bloomberg

Kontakti

Riznica i ALM

Prodaja rizničnih proizvoda
treasurysales@pbz.hr

01 4891 301

Riznica
treasury@pbz.hr

- Likvidnost 01 4891 303
- Trgovanje devizama 01 4891 302
- Trgovanje vrijednosnim papirima 01 4891 304
- Trgovanje efektivom 01 4891 305

Proizvodi korporativnog bankarstva

Brokerski poslovi
brokeri@pbz.hr

01 4891 331

Pravne napomene:

Ovu publikaciju izdaje PRIVREDNA BANKA ZAGREB-DIONIČKO DRUŠTVO, Zagreb, Radnička cesta 50 (dalje: PBZ) i namijenjena je klijentima Grupe PBZ. Ova publikacija je načinjena samo sa svrhom informiranja i ne može se niti na koji način smatrati ponudom ili pozivom na kupnju imovine ili prava koje se u njoj spominju. Informativni karakter ove publikacije znači da ona ne može služiti kao zamjena za vlastitu prosudbu i procjenu bilo kojeg čitatelja ili primatelja ove publikacije. Informacije, mišljenja, zaključci, prognoze i projekcije koje se ovdje iznose zasnivaju se na javno dostupnim podacima u čiju se točnost PBZ pouzdaje, ali istu ne može jamčiti. U skladu s navedenim, svi stavovi, mišljenja, zaključci, prognoze i projekcije izneseni u ovoj publikaciji podložni su promjenama podataka kako ih objavljuju korišteni izvori. PBZ dozvoljava daljnje korištenje podataka iz ove publikacije, uz obavezno navođenje ove publikacije kao izvora. Svaka imovina koja se spominje u ovoj publikaciji i čije se kretanje komentira može, s vremena na vrijeme, biti predmet trgovanja, odnosno zauzimanja pozicije od strane PBZ-a.

Zaštita osobnih podataka:

Privredna banka Zagreb d.d., Radnička cesta 50, Zagreb, OIB 02535697732, upisana u sudski registar Trgovačkog suda u Zagrebu, pod matičnim brojem subjekta upisa (MBS) 080002817 (dalje: Banka), kao voditelj obrade osobnih podataka, posluje u skladu s načelima Uredbe (EU) 2016/679 EUROPSKOG PARLAMENTA I VIJEĆA od 27. travnja 2016. o zaštiti pojedinaca u vezi s obradom osobnih podataka i o slobodnom kretanju takvih podataka te o stavljanju izvan snage Direktive 95/46/EZ (Opća uredba o zaštiti podataka). Podaci za kontakt službenika za zaštitu podataka: sluzbenik.za.zastitu.osobnih.podataka@pbz.hr

Pri prikupljanju osobnih podataka klijenata, bilo da su prikupljeni od klijenta u trenutku njihovog prikupljanja bilo da su prikupljeni iz nekog drugog izvora, Banka pruža informacije u skladu s člancima 13. i 14. Opće uredbe o zaštiti podataka, kao što su primjerice informacije o Banci kao voditelju obrade, svrhama i pravnom temelju obrade osobnih podataka, kategorijama podataka koji se prikupljaju, razdoblju čuvanja podataka, primateljima podataka, izvoru podatka kao i o pravima u vezi zaštite osobnih podataka (primjerice, pravo na pristup podacima, pravo na brisanje, prigovor i dr.).

Osobne podatke klijenta kao i osobne podatke drugih fizičkih osoba (npr. zakonskih zastupnika, ovlaštenih potpisnika, kontakt osoba i sl.) danih u svrhu slanja ovog izvještaja Banka obrađuje i koristi zakonito, pošteno i transparentno, štiteći pri tome sigurnost osobnih podataka od neovlaštene ili nezakonite obrade, primjenjujući najviše tehničke, sigurnosne i organizacijske mjere zaštite. Detaljnije obavijesti o zaštiti privatnosti klijenta dostupne su u dokumentu "Informacija o obradi osobnih podataka fizičkih osoba u poslovanju s poslovnim subjektima" na www.pbz.hr te u poslovnim prostorijama Banke.