

Dnevni izvještaj financijskih tržišta

11. listopada 2022.

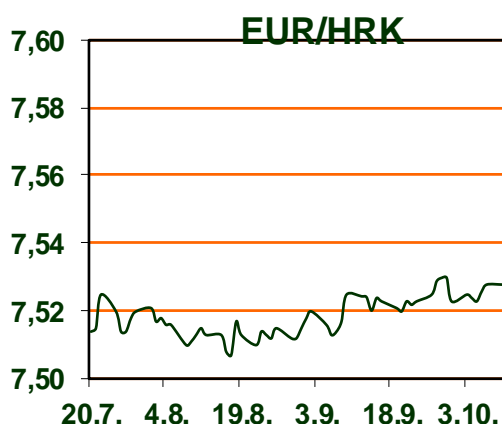
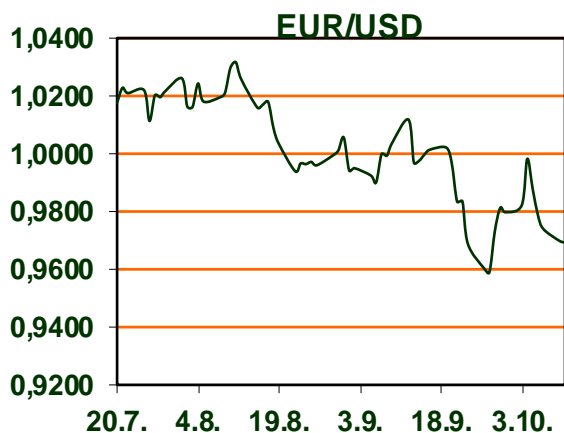
- EUR/HRK stabilno
- EUR/USD je u padu
- Dolarov indeks raste
- cijene nafte u padu
- nastavljen pad svjetskih dioničkih indeksa, CROBEX u minusu

Pregled deviznog tržišta

Spot rates			Forward points EUR/HRK			Interest rate sw ap EUR		
	BID	ASK		BID	ASK		BID	ASK
EURUSD	0,9718	0,9722	O/N	-1	0	1Y	2,619	2,659
EURCHF	0,9709	0,9714	T/N	-3	0	2Y	2,9945	2,9995
EURGBP	0,8798	0,8802	1W	-10	1	3Y	3,062	3,102
EURJPY	141,51	141,55	2W	-22	2	4Y	3,1245	3,1295
GBPUSD	1,1043	1,1048	1M	-71	7	5Y	3,1685	3,1735
USDJPY	145,59	145,62	3M	-171	13	7Y	3,2275	3,2325
GOLD	1665,89	1666,77	30.12.	-243	17	9Y	3,2815	3,2865
BRENT	95,28	95,29				10Y	3,286	3,326

Cross-rates PBZ		
	BID	ASK
EURHRK	7,4900	7,5400
USDHRK	7,7042	7,7588
CHFHRK	7,7105	7,7660
GBPHRK	8,5094	8,5701
JPYHRK	5,2914	5,3282
AUDHRK	4,8363	4,8695
CADHRK	5,5725	5,6118
NOKHRK	0,7198	0,7248
DKKHRK	1,0069	1,0136
SEKHRK	0,6825	0,6878
HUFHRK	1,7510	1,7644
PLNHRK	1,5409	1,5519
CZKHRK	0,3054	0,3075

Dobro jutro! Ponedjeljak smo otvorili tečajem EUR/HRK 7,525 – 7,530, ponuda i potražnja su bile stabilne, tijekom dana nije bilo većih promjena te smo s istim tečajem otvorili danas ujutro. Na svjetskom tržištu vrijednost dolara ima tendenciju rasta. Dolarov indeks koji pokazuje vrijednost američke u odnosu na ostalih šest najvažnijih svjetskih valuta kreće se oko 113,388. To je blagi rast od ponedjeljka kad je iznosio 112,926. Tečaj EUR/USD je u padu u odnosu na ponedjeljak i kreće se oko 0,9692. Tečaj GBP/USD je također u padu u odnosu na ponedjeljak i kreće se oko 1,1007. Nafta je na američkom tržištu u blagom padu i iznosi \$90,78, dok na londonskom tržištu \$95,98, što je također pad u odnosu na dan prije. Zlato je i dalje u pada te sada iznosi \$1668,52. Vrijednost Bitcoin-a nastavlja padati te trenutno iznosi \$19.090.60. Ključni dionički indeksi Zagrebačke burze danas su u padu nakon dužeg perioda rasta. CROBEX je pao 0,73%, CROBEX10 0,60%, a CROBEXprime 0,50%. Sveukupni promet na Zagrebačkoj burzi uvećan je za 409 tisuća u odnosu na dan ranije i iznosio je 3,8 milijuna kuna. Prinos 10-godišnjih obveznica u SAD-u raste i sada iznosi 4%. To je rezultat dosadašnjih napora američkog FED-a da obuzda inflaciju kroz više kamatne stope. Također, projekcije da će FED dići kamatne stope ubuduće, pridonijele su porastu prinosa američkih državnih obveznica.



Knjiga: Crni labud – Utjecaj krajnje nevjerojatnog

Zašto živimo u najturbulentnijem vremenu ikad? Zašto retrogradni povjesničari ne znaju objasniti na ispravan način naš svijet koji nas okružuje? Imaju li političari „ulog u igri“ (engl. „skin in the game“)? Kroz dovitljiv humor i holistički pristup, Amerikanac libanonskog porijekla Nassim Nicholas Taleb donosi nam svježu perspektivu statističke znanosti u otkrivanju značenja malog vjerojatnih scenarija koji igraju veliku ulogu u kreiranju povijesti. Ovaj bezvremenski klasik iz 2007.-e godine držat će važe „priljepljene“ uz knjigu te potaknut će vas da preispitate svoje utvrđene stavove.

Pregled novčanog tržišta

Info tržišne kamate					
HRK	O/N	1W	1M	3M	6M
Bid	0,00	0,00	0,00	0,00	0,00
Ask	0,15	0,15	0,20	0,25	0,00
EUR	O/N	1W	1M	3M	6M
Bid	0,25	0,25	0,25	0,50	1,25
Ask	0,75	0,75	1,00	1,50	2,25
USD	O/N	1W	1M	3M	6M
Bid	2,50	2,50	2,50	3,50	4,00
Ask	3,50	3,50	3,50	4,50	5,00

Vrijednost udjela fondova	07.10.2022
Fond	
Eurizon HR Start	140,1598 HRK
Eurizon HR Start*	18,6024 EUR
Eurizon HR D-Start	137,8053 USD
Eurizon HR Short Term Bond	101,7157 HRK
Eurizon HR Short Term Bond*	13,5000 EUR
Eurizon HR Euro Short Term Bond	95,8307 EUR
Eurizon HR Bond	121,0570 EUR
Eurizon HR Conservative 10	108,2127 EUR
Eurizon HR International Multi Asset	91,7574 EUR
Eurizon HR Flexible 30	102,0663 EUR
Eurizon HR Moderate 30	87,8730 EUR
Eurizon HR Dollar Progressive	90,1337 USD
Eurizon HR Active Defensive	92,5611 EUR
Eurizon HR Global	17,2826 EUR
Eurizon HR Equity	13,8299 EUR
Eurizon HR Equity World	93,7782 EUR
Eurizon HR Target 2027	94,7754 EUR
Eurizon HR Active Defensive 2	93,2382 EUR
Eurizon HR Target 2027 II	97,0104 EUR

Trezorski zapisi (Rezultati posljednje aukcije Min. Financija RH)					
Ročnost	Valuta	Prinos	Izdano (Mio)	Dat. Izdanja	Dat. Dospjeća
364	HRK	0,20	581	22.09.2022	21.09.2023
364	EUR/VK	-0,10	6,50	17.02.2022	16.02.2023
364	EUR	0,10	1035	05.05.2022	04.05.2023
182	HRK	0,10	51	22.09.2022	23.03.2023
91	HRK	0,10	380	23.06.2022	22.09.2022

Kamatni sw apovi			
	EUR BID	USD BID	CHF BID
1 Y	2,6180	4,7250	1,3060
2 Y	2,9920	4,6480	1,6170
3 Y	3,0540	4,4380	1,8565
4 Y	3,1110	4,2900	1,9780
5 Y	3,1590	4,1930	2,0890
6 Y	3,1860	4,1200	2,1735
7 Y	3,2200	4,0600	2,2585
8 Y	3,2400	4,0130	2,3065
9 Y	3,2670	3,9780	2,3570
10 Y	3,2800	3,9570	2,4060



Pregled tržišta obveznica

Obveznice Republike Hrvatske

Naziv	Kupon	Dospijeće	Cijena		Prinos	
			Bid	Ask	Bid	Ask
<i>Euro - Val. klauzula</i>						
RHMF-O-247E	5,750%	10.07.2024	105,26	105,96	2,64	2,24
RHMF-O-267E	2,125%	15.01.2026	96,00	96,50	3,43	3,27
RHMF-O-275E	0,750%	05.05.2027	88,60	89,60	3,47	3,22
RHMF-O-302E	1,250%	04.02.2030	81,84	82,84	4,16	4,00
RHMF-O-322E	3,375%	15.07.2032	92,38	93,38	4,34	4,22
RHMF-O-403E	1,250%	03.03.2040	61,53	62,53	4,45	4,34

Kotacije europskih državnih obveznica dospjeća 10 godina

Izdavatelj	Cijena	Prinos
Njemačka	94,76	2,30
Francuska	92,38	2,88
Austrija	83,11	3,00
Italija	82,89	4,69
Španjolska	92,32	3,47
Portugal	85,77	3,39
Češka	73,03	5,40
Grčka	76,23	4,89
Slovenija	89,90	3,53

HRK - Kunske

RHMF-O-23BA	1,750%	27.11.2023	99,30	99,70	2,38	2,02
RHMF-O-24BA	0,250%	27.11.2024	94,61	95,31	2,89	2,53
RHMF-O-253A	0,250%	03.03.2025	93,46	94,26	3,11	2,75
RHMF-O-257A	4,500%	09.07.2025	104,50	105,30	2,78	2,47
RHMF-O-26CA	4,250%	14.12.2026	103,49	104,29	3,34	3,13
RHMF-O-282A	2,875%	07.02.2028	96,25	97,15	3,66	3,47
RHMF-O-287A	0,500%	05.07.2028	83,43	83,93	3,74	3,63
RHMF-O-297A	2,375%	09.07.2029	91,49	92,39	3,82	3,66
RHMF-O-327A	3,250%	07.07.2032	91,21	92,21	4,37	4,23
RHMF-O-34BA	1,000%	27.11.2034	68,14	69,14	4,42	4,29

Eurobonds Rep. Hrvatske

Naziv	Kupon	Dospijeće	Cijena		Prinos	
			Bid	Ask	Bid	Ask
<i>Republika Hrvatska</i>						
CROATIA USD 2023	5,500%	04.04.2023.	100,01	100,51	5,48	4,40
CROATIA USD 2024	6,000%	26.01.2024	100,56	101,06	5,54	5,13
CROATIA EUR 2025	3,000%	11.03.2025	99,63	100,13	3,16	2,94
CROATIA EUR 2027	3,000%	20.03.2027	98,36	98,86	3,40	3,28
CROATIA EUR 2028	2,700%	15.06.2028	95,13	95,63	3,66	3,56
CROATIA EUR 2029	1,125%	19.06.2029	83,10	83,60	4,06	3,97
CROATIA EUR 2030	2,750%	27.01.2030	91,06	91,56	4,20	4,11
CROATIA EUR 2031	1,500%	17.06.2031	79,73	80,33	4,33	4,23
CROATIA EUR 2032	2,875%	22.04.2032	87,70	88,20	4,48	4,41
CROATIA EUR 2033	1,125%	04.03.2033	72,37	72,97	4,48	4,39
CROATIA EUR 2041	1,750%	04.03.2041	66,23	66,73	4,46	4,41

CDS Pregled

Izdavatelj	1 god	3 god	5 god
Hrvatska	43	82	108
Italija	63	136	176
Spain	22	42	65

Hrvatske korporativne obveznice

ZG. HOLDING 2023 HRK	3,875%	15.07.2023	99,25	100,45	4,86	3,23
HEP USD	5,875%	23.10.2022	99,91	100,31	8,86	-5,38

Bund futures



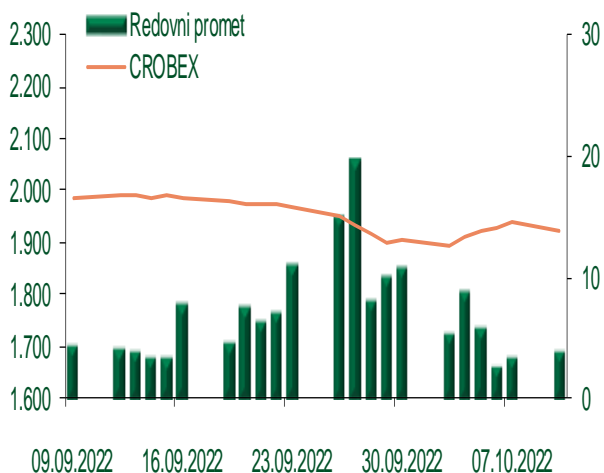
Pregled dioničkog tržišta

Dnevni pregled trgovanja na ZSE

Podaci za 10.10.2022.

Promet na burzi	3.752.105,00
Redovni promet	3.752.105,00
Dionice	3.752.105,00
Obveznice	0,00
Komercijalni zapisi	0,00
Strukturirani proizvodi	0,00
ETF	0,00
Blok promet	0,00
OTC promet	19.200.783,35
Vrijednost CROBEX indeksa	1.923,19
Dnevna promjena CROBEX indeksa	-0,73
Promjena CROBEX indeksa u tekućoj godini	-7,51
Vrijednost CROBEX10 indeksa	1.137,93
Dnevna promjena CROBEX10 indeksa	-0,60
Promjena CROBEX10 indeksa u tekućoj godini	-9,85

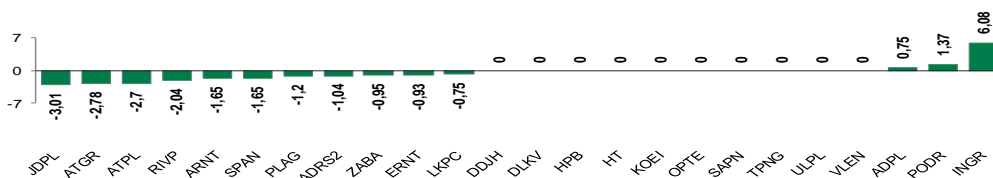
Kretanje vrijednosti CROBEX-a i redovnog prometa



Top 5 najlikvidnijih dionica na Zagrebačkoj burzi

Oznaka	Naziv društva	Zadnja cijena (HRK) na 10.10.2022.	% Promjene cijene	% Promjene u tekućoj godini	Promet ('000 HRK)	Tržišna kapitalizacija (mil. HRK)
RIVP	Valamar Riviera d.d.	28,80	-2,04	-12,73	846,28	3.629,59
PODR	PODRAVKA d.d.	594,00	1,37	-6,01	560,40	4.229,28
HT	HT d.d.	177,50	0,00	-4,31	471,10	14.416,47
ZABA	Zagrebacka banka d.d.	62,40	-0,95	-4,29	276,63	19.983,10
ATGR	ATLANTIC GRUPA d.d.	350,00	-2,78	-79,17	264,64	4.668,02

Dnevna % promjena sastavnica CROBEX-a



Pregled stanja na burzama u regiji

Indeks	Vrijednost indeksa na 10.10.2022.	Dnevna promjena indeksa	Promjena indeksa u tekućoj godini
BELEX15	828,92	-0,11%	0,99%
BELEXline	1.713,78	-0,06%	0,13%
SBI TOP	982,26	-0,05%	-21,97%
SASX-10	1.064,75	-0,94%	7,34%
BIRS	761,24	0,10%	13,97%
MONEX 20	12.011,30	0,58%	21,73%
MBI-10	5.608,78	0,90%	-8,85%

Izvor: službene stranice burzi regije

Pregled stanja na burzama u svijetu

Indeks	Vrijednost indeksa na 10.10.2022.	Dnevna promjena indeksa	Promjena indeksa u tekućoj godini
FTSE 100	6.959,31	-0,45%	-5,76%
DAX 30	12.272,94	0,00%	-22,74%
CAC 40	5.840,55	-0,45%	-18,35%
DJIA	29.202,88	-0,32%	-19,64%
NASDAQ	10.542,10	-1,04%	-32,62%
S&P 500	3.612,39	-0,75%	-24,21%
NIKKEI 225	26.401,25	-2,64%	-8,30%

Izvor: Bloomberg

Kontakti

Riznica i ALM

Prodaja rizničnih proizvoda
treasurysales@pbz.hr

01 4891 301

Riznica
treasury@pbz.hr

- Likvidnost 01 4891 303
- Trgovanje devizama 01 4891 302
- Trgovanje vrijednosnim papirima 01 4891 304
- Trgovanje efektivom 01 4891 305

Proizvodi korporativnog bankarstva

Brokerski poslovi
brokeri@pbz.hr

01 4891 331

Pravne napomene:

Ovu publikaciju izdaje PRIVREDNA BANKA ZAGREB-DIONIČKO DRUŠTVO, Zagreb, Radnička cesta 50 (dalje: PBZ) i namijenjena je klijentima Grupe PBZ. Ova publikacija je načinjena samo sa svrhom informiranja i ne može se niti na koji način smatrati ponudom ili pozivom na kupnju imovine ili prava koje se u njoj spominju. Informativni karakter ove publikacije znači da ona ne može služiti kao zamjena za vlastitu prosudbu i procjenu bilo kojeg čitatelja ili primatelja ove publikacije. Informacije, mišljenja, zaključci, prognoze i projekcije koje se ovdje iznose zasnivaju se na javno dostupnim podacima u čiju se točnost PBZ pouzdaje, ali istu ne može jamčiti. U skladu s navedenim, svi stavovi, mišljenja, zaključci, prognoze i projekcije izneseni u ovoj publikaciji podložni su promjenama podataka kako ih objavljuju korišteni izvori. PBZ dozvoljava daljnje korištenje podataka iz ove publikacije, uz obavezno navođenje ove publikacije kao izvora. Svaka imovina koja se spominje u ovoj publikaciji i čije se kretanje komentira može, s vremena na vrijeme, biti predmet trgovanja, odnosno zauzimanja pozicije od strane PBZ-a.

Zaštita osobnih podataka:

Privredna banka Zagreb d.d., Radnička cesta 50, Zagreb, OIB 02535697732, upisana u sudski registar Trgovačkog suda u Zagrebu, pod matičnim brojem subjekta upisa (MBS) 080002817 (dalje: Banka), kao voditelj obrade osobnih podataka, posluje u skladu s načelima Uredbe (EU) 2016/679 EUROPSKOG PARLAMENTA I VIJEĆA od 27. travnja 2016. o zaštiti pojedinaca u vezi s obradom osobnih podataka i o slobodnom kretanju takvih podataka te o stavljanju izvan snage Direktive 95/46/EZ (Opća uredba o zaštiti podataka). Podaci za kontakt službenika za zaštitu podataka: sluzbenik.za.zastitu.osobnih.podataka@pbz.hr

Pri prikupljanju osobnih podataka klijenata, bilo da su prikupljeni od klijenta u trenutku njihovog prikupljanja bilo da su prikupljeni iz nekog drugog izvora, Banka pruža informacije u skladu s člancima 13. i 14. Opće uredbe o zaštiti podataka, kao što su primjerice informacije o Banci kao voditelju obrade, svrhama i pravnom temelju obrade osobnih podataka, kategorijama podataka koji se prikupljaju, razdoblju čuvanja podataka, primateljima podataka, izvoru podatka kao i o pravima u vezi zaštite osobnih podataka (primjerice, pravo na pristup podacima, pravo na brisanje, prigovor i dr.).

Osobne podatke klijenta kao i osobne podatke drugih fizičkih osoba (npr. zakonskih zastupnika, ovlaštenih potpisnika, kontakt osoba i sl.) danih u svrhu slanja ovog izvještaja Banka obrađuje i koristi zakonito, pošteno i transparentno, štiteći pri tome sigurnost osobnih podataka od neovlaštene ili nezakonite obrade, primjenjujući najviše tehničke, sigurnosne i organizacijske mjere zaštite. Detaljnije obavijesti o zaštiti privatnosti klijenta dostupne su u dokumentu "Informacija o obradi osobnih podataka fizičkih osoba u poslovanju s poslovnim subjektima" na www.pbz.hr te u poslovnim prostorijama Banke.