

# Dnevni izvještaj financijskih tržišta

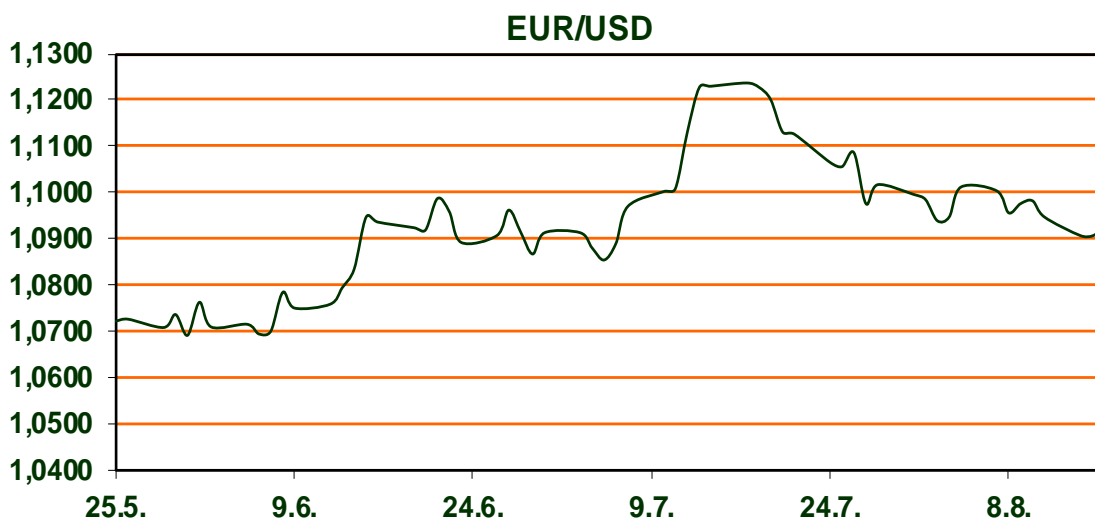
16. kolovoz 2023.

- Dolarov indeks u porastu
- EUR/USD u padu
- Cijene nafte u padu
- Oštar pad svjetskih dioničkih indeksa, CROBEX u plusu

# Pregled deviznog tržišta

	Spot rates		Forward points EUR/USD			Interest rate swap EUR		
	BID	ASK		BID	ASK		BID	ASK
EURUSD	1,0918	1,0922	O/N	0,30	0,70	1Y	4,027	4,067
EURCHF	0,9590	0,9595	T/N	0,30	0,70	2Y	3,7855	3,7905
EURGBP	0,8572	0,8576	1W	2,50	5,80	3Y	3,5635	3,5685
EURJPY	158,80	158,81	2W	6,00	9,00	4Y	3,4255	3,4305
GBPUSD	1,2735	1,2739	1M	15,00	20,00	5Y	3,344	3,354
USDJPY	145,41	145,42	3M	47,00	54,00	7Y	3,263	3,283
GOLD	1903,80	1906,10	6M	95,00	109,00	9Y	3,24	3,26
BRENT	84,52	84,54	12M	175,00	205,00	10Y	3,241	3,261

Dobro jutro! Na svjetskim valutnim tržištima **vrijednost dolara blago raste**. Dolarov indeks, koji pokazuje vrijednost američke u odnosu na ostalih šest najvažnijih svjetskih valuta, trenutno se kreće oko **103,14**. **Tečaj EUR/USD je u padu i trenutno na razini 1,0914**. U padu je i tečaj EUR/GBP i iznosi 0,8584. Više od desetak britanskih banaka spremno je ovog tjedna smanjiti stope hipotekarnih kredita s obzirom na pad inflacije, izvjestio je FT. Današnji podaci pokazali su da je CPI porastao za 6,8% u srpnju, uspoređujući u odnosu na rast od 7,9% iz prethodnog mjeseca. Cijene nafte su ponovno u padu zbog zabrinutosti slabijeg oporavka kineskog gospodarstva i jačanja dolara. Cijena barela na američkom tržištu kreće oko 80,60 dolara, dok na londonskom iznosi 84,49 dolara. Cijena zlata je u padu i kreće se oko 1.900 dolara. Ključni dionički indeksi Zagrebačke burze u ponedjeljak su zaključili rastom. CROBEX je ojačao 1,41 posto, CROBEX10 1,86 posto, a CROBEXprime je oslabio 2,06 posto. Sveukupni promet na Zagrebačkoj burzi u ponedjeljak je iznosio čak 5,52 milijuna eura. Najveći promet u redovnom trgovanju ostvarila je dionica Podravke na koju se odnosi 1,4 milijun eura, a cijena joj je porasla 6,27 posto na 135,50 eura. Europski dionički indeksi su u crvenom. Europe STOXX 600 indeks je u padu 0,93 posto, dok je njemački DAX ojačao 0,86 posto



Sport: Dinamo je na Maksimiru izgubio 2:1 od AEK-a u prvoj utakmici trećeg pretkola kvalifikacija za Ligu prvaka. Hrvatski prvak tako će morati tražiti preokret u uzvratu koji se u subotu igra u Ateni. Dinamo je nakon prvog poluvremena vodio golčinom Marka Bulata, no u drugom dijelu uslijedili su veliki Dinamov pad i preokret Grka. Prvo je zabio Steven Zuber, a onda su se pred kraj susreta nizale prilike pred Livakovićevim golom. U 90. minuti Kostas Galanopoulos šokirao je Dinamo i donio preokret AEK-u. Sergio Araujo je ubacio nakon što su gosti izigrali lijevu stranu Dinamove obrane, a Galanopoulos natrčao na loptu i zabio za konačnih 2:1.

# Pregled novčanog tržišta

Info tržišne kamate					
EUR	O/N	1W	1M	3M	6M
Bid	3,50	3,50	3,50	3,75	3,75
Ask	4,00	4,00	4,00	4,25	4,25
USD	O/N	1W	1M	3M	6M
Bid	5,00	5,00	5,00	5,25	5,25
Ask	5,50	5,50	5,50	6,00	6,00

Vrijednost udjela fondova	11.08.2023
Eurizon HR Start fond	18,7490 EUR
Eurizon HR D-Start fond	141,1826 USD
Eurizon HR Short Term Bond fond	13,6219 EUR
Eurizon HR Euro Short Term Bond fond	98,5002 EUR
Eurizon HR Bond fond	124,5939 EUR
Eurizon HR Conservative 10 fond	110,1430 EUR
Eurizon HR International Multi Asset fond	94,1670 EUR
Eurizon HR Flexible 30 fond	104,3522 EUR
Eurizon HR Moderate 30 fond	92,7521 EUR
Eurizon HR Dollar Progressive fond	96,7302 USD
Eurizon HR Global fond	18,1580 EUR
Eurizon HR Equity fond	16,7642 EUR
Eurizon HR Equity World fond	100,4468 EUR
Eurizon HR Active Defensive fond	98,0065 EUR
Eurizon HR Target 2027	97,8820 EUR
Eurizon HR Active Defensive 2 fond	95,8956 EUR
Eurizon HR Target 2027 II fond	100,4218 EUR
Eurizon HR Target 2027 III fond	102,7181 EUR
Eurizon HR Dollar Bond fond 3	102,1371 USD
Eurizon HR Target 2025 fond	99,4863 EUR
Eurizon HR Target 2025 II fond	100,5105 EUR
Eurizon HR Target 2025 III fond	100,3924 EUR
Eurizon HR Target 2025 IV fond	99,9850 EUR
Eurizon HR Target 2026 fond	99,8911 EUR

Trezorski zapisi (Rezultati posljednje aukcije Min. Financija RH)					
Ročnost	Valuta	Prinos	Izdano (Mio)	Dat. Izdanja	Dat. Dospjeća
364	EUR	3,50	811	04.05.2023	02.05.2024
182	EUR	3,20	110	04.05.2023	02.11.2023

	EUR BID	USD BID	
			100,0677 EUR
1 Y	4,0470	5,7600	1,9160
2 Y	3,7863	5,0660	1,9035
3 Y	3,5580	4,7093	1,8950
4 Y	3,4200	4,4980	1,8800
5 Y	3,3440	4,3720	1,8375
6 Y	3,2960	4,2950	1,8760
7 Y	3,2660	4,2436	1,8795
8 Y	3,2480	4,2077	1,8885
9 Y	3,2390	4,1890	1,8980
10 Y	3,2320	4,1800	1,9075



# Pregled tržišta obveznica

Obveznice Republike Hrvatske						
Naziv	Kupon	Dospijeće	Cijena		Prinos	
			Bid	Ask	Bid	Ask
<i>Euro - domaća izdanja (bivši VK)</i>						
RHMF-O-247E	5,750%	10.07.2024	101,52	102,02	4,00	3,44
RHMF-O-267E	2,125%	15.01.2026	95,66	96,16	3,71	3,53
RHMF-O-275E	0,750%	05.05.2027	89,77	90,77	3,72	3,42
RHMF-O-302E	1,250%	04.02.2030	86,04	87,04	3,70	3,53
RHMF-O-322E	3,375%	15.07.2032	95,89	96,89	3,93	3,79
RHMF-O-403E	1,250%	03.03.2040	65,42	66,42	4,16	4,06

Kotacije europskih državnih obveznica dospjeća 10 godina		
Izdavatelj	Cijena	Prinos
Njemačka	99,48	2,66
Francuska	98,31	3,20
Austrija	96,99	3,27
Italija	100,40	4,35
Španjolska	98,79	3,70
Portugal	86,84	3,39
Češka	81,45	4,32
Grčka	102,25	3,97
Slovenija	90,06	3,62

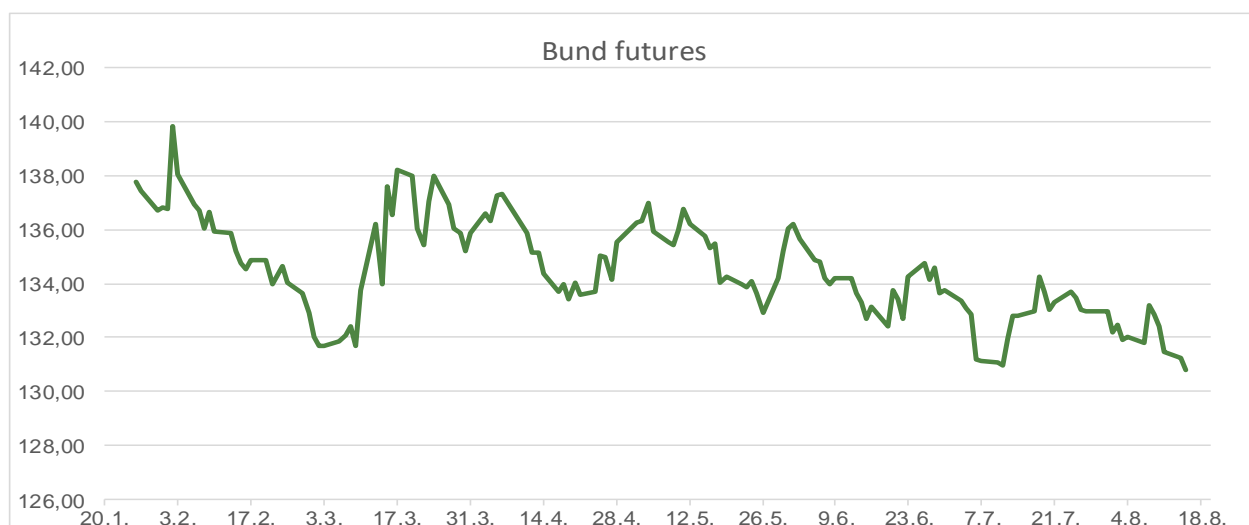
## EUR - domaća izdanja

RHMF-O-23BA	1,750%	27.11.2023	99,42	99,82	3,87	2,40
RHMF-O-24BA	0,250%	27.11.2024	95,44	96,14	3,96	3,37
RHMF-O-253A	0,250%	03.03.2025	94,51	95,31	3,95	3,40
RHMF-O-253B	3,650%	08.03.2025	99,58	100,08	3,92	3,58
RHMF-O-257A	4,500%	09.07.2025	100,96	101,76	3,97	3,52
RHMF-O-26CA	4,250%	14.12.2026	101,74	102,54	3,69	3,42
RHMF-O-282A	2,875%	07.02.2028	96,76	97,66	3,67	3,44
RHMF-O-287A	0,500%	05.07.2028	85,80	86,30	3,71	3,59
RHMF-O-297A	2,375%	09.07.2029	93,19	94,09	3,67	3,49
RHMF-O-327A	3,250%	07.07.2032	95,12	96,12	3,91	3,77
RHMF-O-34BA	1,000%	27.11.2034	72,65	73,65	4,04	3,91

Eurobonds Rep. Hrvatske						
Naziv	Kupon	Dospijeće	Cijena		Prinos	
			Bid	Ask	Bid	Ask
<i>Republika Hrvatska</i>						
CROATIA USD 2024	6,000%	26.01.2024	99,76	100,26	6,55	5,38
CROATIA EUR 2025	3,000%	11.03.2025	98,61	99,11	3,93	3,59
CROATIA EUR 2027	3,000%	20.03.2027	97,97	98,47	3,61	3,46
CROATIA EUR 2028	2,700%	15.06.2028	95,81	96,31	3,66	3,54
CROATIA EUR 2029	1,125%	19.06.2029	86,62	87,12	3,72	3,61
CROATIA EUR 2030	2,750%	27.01.2030	94,95	95,45	3,64	3,55
CROATIA EUR 2031	1,500%	17.06.2031	84,32	84,92	3,84	3,74
CROATIA EUR 2032	2,875%	22.04.2032	92,50	93,00	3,90	3,83
CROATIA EUR 2033	1,125%	04.03.2033	77,93	78,53	3,92	3,83
CROATIA EUR 2035	4,000%	14.06.2035	98,70	99,30	4,14	4,08
CROATIA EUR 2041	1,750%	04.03.2041	69,51	70,01	4,23	4,18

CDS Pregled			
Izdavatelj	1 god	3 god	5 god
Hrvatska	19	57	85
Italija	18	53	88
Spain	13	30	49

Hrvatske korporativne obveznice						
ZG. HOLDING 2028	4,900%	11.07.2028	99,80	100,30	4,95	4,83



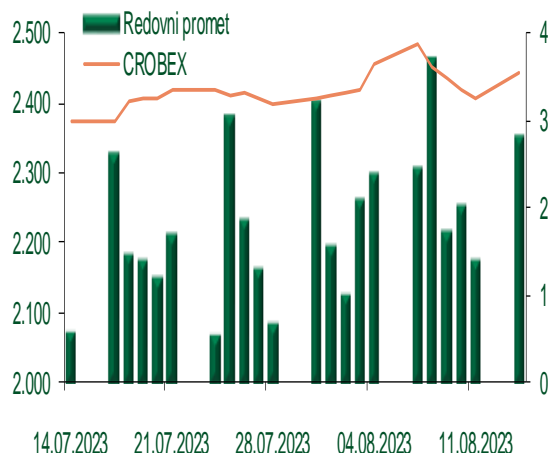
# Pregled dioničkog tržišta

## Dnevni pregled trgovanja na ZSE

Podaci za 14.08.2023.

Promet na burzi	5.520.491,98
Redovni promet	2.805.077,98
Dionice	2.801.631,58
Obveznice	0,00
Komercijalni zapisi	0,00
Strukturirani proizvodi	0,00
ETF	3.446,40
Blok promet	2.715.414,00
OTC promet	0,00
Vrijednost CROBEX indeksa	2.442,11
Dnevna promjena CROBEX indeksa	1,41
Promjena CROBEX indeksa u tekućoj godini	23,35
Vrijednost CROBEX10 indeksa	1.456,90
Dnevna promjena CROBEX10 indeksa	1,87
Promjena CROBEX10 indeksa u tekućoj godini	26,01

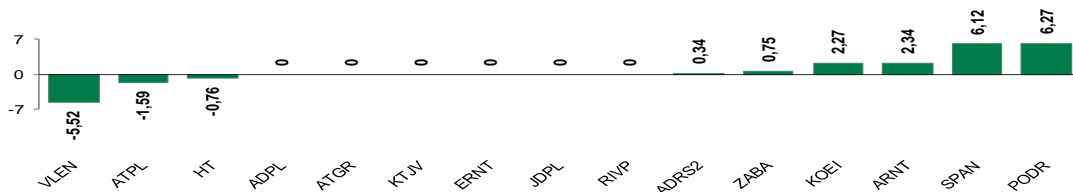
## Kretanje vrijednosti CROBEX-a i redovnog prometa



## Top 5 najlikvidnijih dionica na Zagrebačkoj burzi

Oznaka	Naziv društva	Zadnja cijena (EUR) na 14.08.2023.	% Promjene cijene	% Promjene u tekućoj godini	Promet ('000 EUR)	Tržišna kapitalizacija (mil. EUR)
PODR	PODRAVKA d.d.	135,50	6,27	60,93	1.444,50	964,76
RIVP	Valamar Riviera d.d.	4,32	0,00	6,67	348,87	544,44
SPAN	SPAN d.d.	59,00	6,12	65,73	311,66	115,64
ADRS2	ADRS GRUPA d.d.	59,00	0,34	22,15	201,87	400,26
ERNT	ERICSSON NIKOLA TESLA d.d.	208,00	0,00	-7,96	160,29	276,98

## Dnevna % promjena sastavnica CROBEX-a



## Pregled stanja na burzama u regiji

Indeks	Vrijednost indeksa na 15.08.2023.	Dnevna promjena indeksa	Promjena indeksa u tekućoj godini
BELEX15	861,51	-0,50%	4,47%
BELEXline	1.783,03	-0,23%	2,48%
SBI TOP	1.222,16	0,00%	16,83%
SASX-10	998,42	-1,28%	-5,63%
BIRS	734,39	0,00%	-12,66%
MONEX 20	15.017,17	0,07%	6,19%
MBI-10	5.683,72	-0,03%	0,56%

Izvor: službene stranice burzi regije

## Pregled stanja na burzama u svijetu

Indeks	Vrijednost indeksa na 15.08.2023.	Dnevna promjena indeksa	Promjena indeksa u tekućoj godini
FTSE 100	7.389,64	-1,57%	-0,83%
DAX 30	15.767,28	-0,86%	13,24%
CAC 40	7.267,70	-1,10%	12,26%
DJIA	34.946,39	-1,02%	5,43%
NASDAQ	13.631,05	-1,14%	30,24%
S&P 500	4.437,85	-1,16%	15,58%
NIKKEI 225	31.766,82	-1,46%	21,74%

Izvor: Bloomberg

# Kontakti

## Riznica i ALM

Prodaja rizničnih proizvoda  
[treasurysales@pbz.hr](mailto:treasurysales@pbz.hr)

01 4891 301

Riznica  
[treasury@pbz.hr](mailto:treasury@pbz.hr)

- Likvidnost 01 4891 303
- Trgovanje devizama 01 4891 302
- Trgovanje vrijednosnim papirima 01 4891 304
- Trgovanje efektivom 01 4891 305

## Proizvodi korporativnog bankarstva

Brokerski poslovi  
[brokeri@pbz.hr](mailto:brokeri@pbz.hr)

01 4891 331

### Pravne napomene:

Ovu publikaciju izdaje PRIVREDNA BANKA ZAGREB-DIONIČKO DRUŠTVO, Zagreb, Radnička cesta 50 (dalje: PBZ) i namijenjena je klijentima Grupe PBZ. Ova publikacija je načinjena samo sa svrhom informiranja i ne može se niti na koji način smatrati ponudom ili pozivom na kupnju imovine ili prava koje se u njoj spominju. Informativni karakter ove publikacije znači da ona ne može služiti kao zamjena za vlastitu prosudbu i procjenu bilo kojeg čitatelja ili primatelja ove publikacije. Informacije, mišljenja, zaključci, prognoze i projekcije koje se ovdje iznose zasnivaju se na javno dostupnim podacima u čiju se točnost PBZ pouzdaje, ali istu ne može jamčiti. U skladu s navedenim, svi stavovi, mišljenja, zaključci, prognoze i projekcije izneseni u ovoj publikaciji podložni su promjenama podataka kako ih objavljuju korišteni izvori. PBZ dozvoljava daljnje korištenje podataka iz ove publikacije, uz obavezno navođenje ove publikacije kao izvora. Svaka imovina koja se spominje u ovoj publikaciji i čije se kretanje komentira može, s vremena na vrijeme, biti predmet trgovanja, odnosno zauzimanja pozicije od strane PBZ-a.

### Zaštita osobnih podataka:

Privredna banka Zagreb d.d., Radnička cesta 50, Zagreb, OIB 02535697732, upisana u sudski registar Trgovačkog suda u Zagrebu, pod matičnim brojem subjekta upisa (MBS) 080002817 (dalje: Banka), kao voditelj obrade osobnih podataka, posluje u skladu s načelima Uredbe (EU) 2016/679 EUROPSKOG PARLAMENTA I VIJEĆA od 27. travnja 2016. o zaštiti pojedinaca u vezi s obradom osobnih podataka i o slobodnom kretanju takvih podataka te o stavljanju izvan snage Direktive 95/46/EZ (Opća uredba o zaštiti podataka). Podaci za kontakt službenika za zaštitu podataka: [sluzbenik.za.zastitu.osobnih.podataka@pbz.hr](mailto:sluzbenik.za.zastitu.osobnih.podataka@pbz.hr)

Pri prikupljanju osobnih podataka klijenata, bilo da su prikupljeni od klijenta u trenutku njihovog prikupljanja bilo da su prikupljeni iz nekog drugog izvora, Banka pruža informacije u skladu s člancima 13. i 14. Opće uredbe o zaštiti podataka, kao što su primjerice informacije o Banci kao voditelju obrade, svrhama i pravnom temelju obrade osobnih podataka, kategorijama podataka koji se prikupljaju, razdoblju čuvanja podataka, primateljima podataka, izvoru podatka kao i o pravima u vezi zaštite osobnih podataka (primjerice, pravo na pristup podacima, pravo na brisanje, prigovor i dr.).

Osobne podatke klijenta kao i osobne podatke drugih fizičkih osoba (npr. zakonskih zastupnika, ovlaštenih potpisnika, kontakt osoba i sl.) danih u svrhu slanja ovog izvještaja Banka obrađuje i koristi zakonito, pošteno i transparentno, štiteći pri tome sigurnost osobnih podataka od neovlaštene ili nezakonite obrade, primjenjujući najviše tehničke, sigurnosne i organizacijske mjere zaštite. Detaljnije obavijesti o zaštiti privatnosti klijenta dostupne su u dokumentu "Informacija o obradi osobnih podataka fizičkih osoba u poslovanju s poslovnim subjektima" na [www.pbz.hr](http://www.pbz.hr) te u poslovnim prostorijama Banke.