

Dnevni izvještaj financijskih tržišta

03. siječanj 2023.

- Dolarov indeks u porastu
- EUR/USD u padu
- cijene nafte u porastu
- prvi dan trgovanja u 2023. godini CROBEX završio nadomak 2000 bodova, Europski dionički indeksi u plusu

Pregled deviznog tržišta

	Spot rates		ECB rates		Interest rate sw ap EUR		
	BID	ASK			BID	ASK	
EURUSD	1,0538	1,0542	O/N Depo	2,00	1Y	3,2422	3,2622
EURCHF	0,9888	0,9889	O/N Lend	2,75	2Y	3,312	3,317
EURGBP	0,8846	0,8851	1W Repo	2,50	3Y	3,192	3,202
EURJPY	137,61	137,62			4Y	3,104	3,124
GBPUSD	1,1909	1,1914			5Y	3,056	3,076
USDJPY	130,56	130,57			7Y	2,999	3,004
GOLD	1836,07	1836,58			9Y	2,981	2,986
BRENT	85,31	85,32			10Y	2,979	2,984

Dobro jutro! Na svjetskom valutnom tržištu vrijednost dolara je u porastu u odnosu na jučer. Dolarov indeks, koji pokazuje vrijednost američke u odnosu na ostalih šest najvažnijih svjetskih valuta, trenutno se kreće oko 103,66 bodova. Tečaj EUR/USD posljedično je u blagom padu i trenutno na razini 1,0655. Analitičari predviđaju još jednu tešku godinu. Trećina svijeta i pola Europske unije mogla bi biti zahvaćena recesijom u 2023. Christine Lagarde naznačila je da će se troškovi za zaduživanja ponovno povećati, rekavši da je to potrebno za ublažavanje skokovitog porasta potrošačkih cijena. „Bilo bi još gore da smo dopustili da se inflacija ukorijeni“, rekla je predsjednica ECB-a za Jutamji list. Njezin kolega Joachim Nagel potvrdio je njezino mišljenje, upozoravajući da je došlo do „značajnog povećanja dugoročnih inflacijskih očekivanja.“ Cijena nafte raste. Cijena barela na američkom tržištu trenutno se kreće oko 80,66 dolara, dok na londonskom iznosi 86,25 dolara. Ključni dionički indeksi Zagrebačke burze jučer su, na prvi dan trgovanja u 2023. godini, zaključili rastom. CROBEX je uvećan za 0,95 posto, CROBEX10 0,65 posto, a CROBEXprime je ojačan za 0,12 posto. Sveukupni promet na zagrebačkoj burzi u ponedjeljak iznosio je 506,6 tisuća eura. Europski dionički indeksi su također u plusu. STOXX Europe 600 je u plusu 0,96 posto, dok je njemački DAX 1,05 posto.



Knjiga: Moć navike: Zašto činimo što činimo i kako se promijeniti - iako su knjige koje spadaju u kategoriju „samopomoći“ često na lošem glasu, to ne vrijedi za svaku knjigu. Postoje knjige u toj kategoriji i sličnoj koje su kvalitetne i vrijedne čitanja. Pogotovo ako će donijeti pozitivnu promjenu u život. Primjer takve je ova knjiga. Autor Charles Duhigg koja govori o jačini navika. Navike su jake i teško ih je promijeniti. Međutim, nije nemoguće. U principu, sve se vrti oko neke radnje koja se ponavlja, odnosno rutine i nagrade koja dolazi kao rezultat. Kako to naše tijelo registrira i kako poraditi na navikama? Kako razbiti stare navike i izgraditi nove? Promijeniti ih ili poboljšati? Sve je fino objašnjeno u ovoj knjizi. Temu kroz knjigu izvlači iz znanstvene i praktične perspektive. Sa situacijama potvrđenih u medicini kao i onih apliciranih u svakodnevnom životu ljudi.

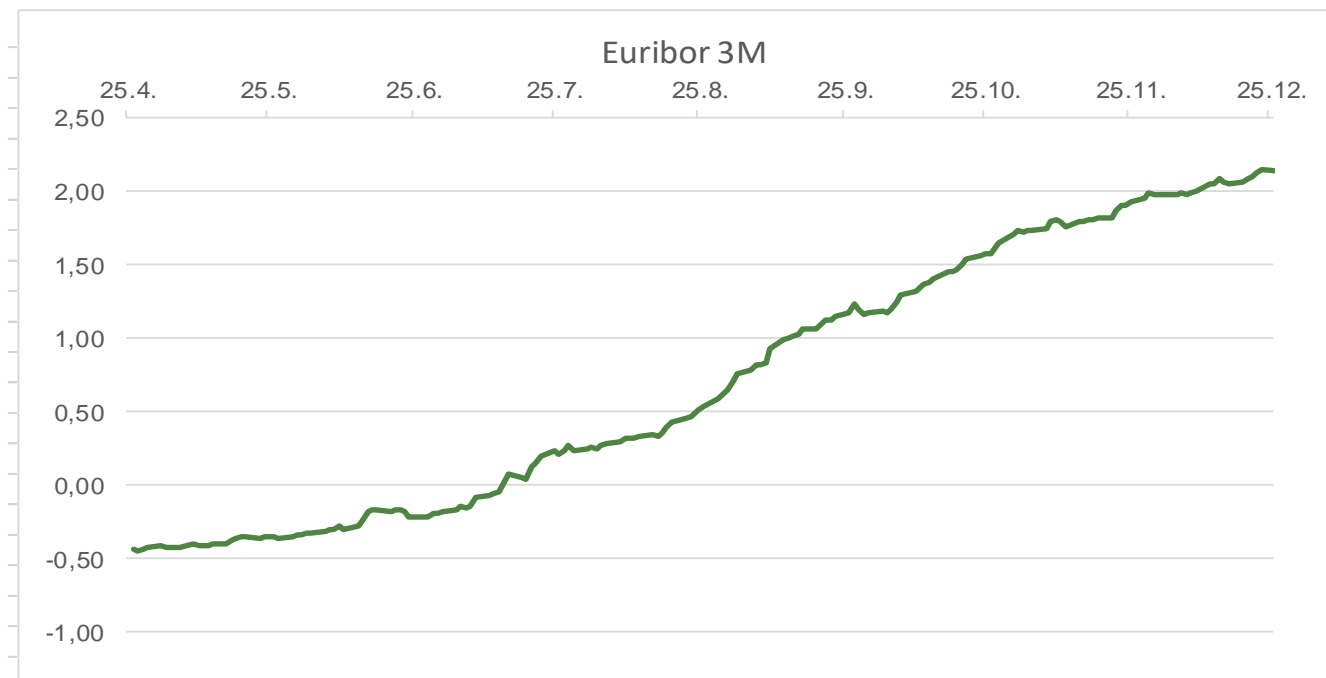
Pregled novčanog tržišta

Info tržišne kamate					
EUR	O/N	1W	1M	3M	6M
Bid	1,50	1,50	1,50	1,75	2,25
Ask	2,25	2,25	2,25	2,50	3,00
USD	O/N	1W	1M	3M	6M
Bid	4,00	4,00	4,00	4,15	4,25
Ask	4,65	4,75	4,80	5,00	5,25

Vrijednost udjela fondova	30.12.2022
Fond	
Eurizon HR Start fond	18,6006 EUR
Eurizon HR Start fond*	140,1463 HRK
Eurizon HR D-Start fond	138,4445 USD
Eurizon HR Short Term Bond fond	13,5357 EUR
Eurizon HR Short Term Bond fond*	101,9849 HRK
Eurizon HR Euro Short Term Bond fond	96,9471 EUR
Eurizon HR Bond fond	122,8220 EUR
Eurizon HR Conservative 10 fond	108,9653 EUR
Eurizon HR International Multi Asset fond	92,4027 EUR
Eurizon HR Flexible 30 fond	101,5929 EUR
Eurizon HR Moderate 30 fond	90,4826 EUR
Eurizon HR Dollar Progressive fond	91,2967 USD
Eurizon HR Global fond	17,2602 EUR
Eurizon HR Equity fond	14,1927 EUR
Eurizon HR Equity World fond	92,2457 EUR
Eurizon HR Active Defensive fond	95,8257 EUR
Eurizon HR Target 2027	95,8830 EUR
Eurizon HR Active Defensive 2 fond	93,4715 EUR
Eurizon HR Target 2027 II fond	98,3611 EUR
Eurizon HR Target 2027 III fond	100,9415 EUR
Eurizon HR Dollar Bond fond 3	101,0590 USD
Eurizon HR Target 2025 fond	98,4937 EUR
Eurizon HR Target 2025 II fond	99,9689 EUR

Trezorski zapisi (Rezultati posljednje aukcije Min. Financija RH)					
Ročnost	Valuta	Prinos	Izdano (Mio)	Dat. Izdanja	Dat. Dospjeća
364	EUR	0,20	1120	01.12.2022	30.11.2023
182	EUR	0,10	140	01.12.2022	01.06.2023
91	EUR	0,08	55	01.12.2022	02.03.2023

	EUR BID	USD BID	CHF BID
1 Y	3,2490	5,0820	1,5280
2 Y	3,3120	4,6350	1,6065
3 Y	3,1905	4,2400	1,6480
4 Y	3,1010	4,0170	1,7145
5 Y	3,0620	3,8930	1,7745
6 Y	3,0260	3,8160	1,8185
7 Y	2,9980	3,7640	1,8630
8 Y	2,9850	3,7270	1,8905
9 Y	2,9790	3,7050	1,9185
10 Y	2,9770	3,6940	1,9470



Pregled tržišta obveznica

Obveznice Republike Hrvatske

Naziv	Kupon	Dospijeće	Cijena		Prinos	
			Bid	Ask	Bid	Ask
<i>Euro - domaća izdanja</i>						
RHMF-O-247E	5,750%	10.07.2024	104,31	105,01	2,82	2,36
RHMF-O-267E	2,125%	15.01.2026	96,07	96,57	3,51	3,33
RHMF-O-275E	0,750%	05.05.2027	89,54	90,54	3,36	3,10
RHMF-O-302E	1,250%	04.02.2030	83,45	84,45	3,95	3,80
RHMF-O-322E	3,375%	15.07.2032	95,93	96,93	3,89	3,76
RHMF-O-403E	1,250%	03.03.2040	65,30	66,30	4,08	3,98

Kotacije europskih državnih obveznica dospjeća 10 godina

Izdavatelj	Cijena	Prinos
Njemačka	94,35	2,36
Francuska	92,50	2,88
Austrija	83,48	3,00
Italija	84,84	4,45
Španjolska	92,82	3,42
Portugal	86,17	3,37
Češka	75,49	5,07
Grčka	78,42	4,62
Slovenija	89,56	3,61

EUR - domaća izdanja (bivši HRK)

RHMF-O-23BA	1,750%	27.11.2023	98,90	99,30	3,00	2,54
RHMF-O-24BA	0,250%	27.11.2024	94,98	95,68	3,00	2,60
RHMF-O-253A	0,250%	03.03.2025	93,84	94,64	3,23	2,83
RHMF-O-257A	4,500%	09.07.2025	102,74	103,54	3,35	3,00
RHMF-O-26CA	4,250%	14.12.2026	103,34	104,14	3,34	3,12
RHMF-O-282A	2,875%	07.02.2028	97,11	98,01	3,50	3,30
RHMF-O-287A	0,500%	05.07.2028	84,90	85,40	3,55	3,44
RHMF-O-297A	2,375%	09.07.2029	92,83	93,73	3,62	3,46
RHMF-O-327A	3,250%	07.07.2032	94,56	95,56	3,94	3,81
RHMF-O-34BA	1,000%	27.11.2034	71,15	72,15	4,09	3,96

Eurobonds Rep. Hrvatske

Naziv	Kupon	Dospijeće	Cijena		Prinos	
			Bid	Ask	Bid	Ask
<i>Republika Hrvatska</i>						
CROATIA USD 2023	5,500%	04.04.2023.	99,61	100,11	7,02	4,97
CROATIA USD 2024	6,000%	26.01.2024	100,12	100,62	5,88	5,39
CROATIA EUR 2025	3,000%	11.03.2025	99,48	99,98	3,25	3,01
CROATIA EUR 2027	3,000%	20.03.2027	98,93	99,43	3,27	3,14
CROATIA EUR 2028	2,700%	15.06.2028	96,36	96,86	3,44	3,34
CROATIA EUR 2029	1,125%	19.06.2029	84,77	85,27	3,83	3,73
CROATIA EUR 2030	2,750%	27.01.2030	93,23	93,73	3,86	3,78
CROATIA EUR 2031	1,500%	17.06.2031	83,08	83,68	3,87	3,77
CROATIA EUR 2032	2,875%	22.04.2032	92,05	92,55	3,90	3,84
CROATIA EUR 2033	1,125%	04.03.2033	76,42	77,02	3,97	3,88
CROATIA EUR 2041	1,750%	04.03.2041	70,50	71,00	4,06	4,01

CDS Pregled

Izdavatelj	1 god	3 god	5 god
Hrvatska	38	76	102
Italija	43	91	132
Spain	14	36	54

Hrvatske korporativne obveznice

ZG. HOLDING 2023	3,875%	15.07.2023	99,90	100,30	4,00	3,23
------------------	--------	------------	-------	--------	------	------

Bund futures



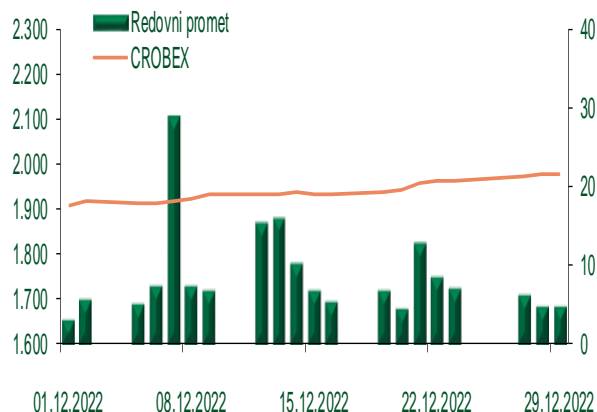
Pregled dioničkog tržišta

Dnevni pregled trgovanja na ZSE

Podaci za 02.01.2023.

Promet na burzi	506.563,39
Redovni promet	173.293,39
Dionice	91.214,25
Obveznice	0,00
Komercijalni zapisi	0,00
Strukturirani proizvodi	0,00
ETF	82.079,14
Blok promet	333.270,00
OTC promet	16.587.281,68
Vrijednost CROBEX indeksa	1.998,77
Dnevna promjena CROBEX indeksa	0,95
Promjena CROBEX indeksa u tekućoj godini	0,95
Vrijednost CROBEX10 indeksa	1.163,66
Dnevna promjena CROBEX10 indeksa	0,65
Promjena CROBEX10 indeksa u tekućoj godini	0,65

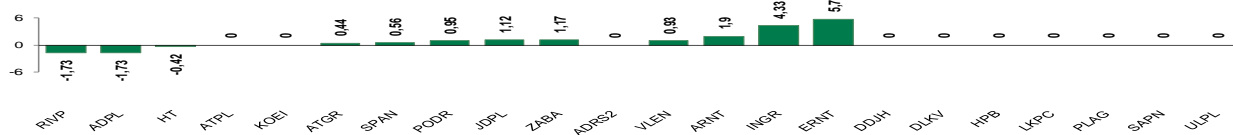
Kretanje vrijednosti CROBEX-a i redovnog prometa



Top 5 najlikvidnijih dionica na Zagrebačkoj burzi

Oznaka	Naziv društva	Zadnja cijena (EUR) na 02.01.2023.	% Promjene cijene	% Promjene u tekućoj godini	Promet ('000 EUR)	Tržišna kapitalizacija (mil. EUR)
7SLO	INTERCAPITAL ASSET MNG doo	18,35	-0,97	-0,97	62,52	1,91
7CRO	INTERCAPITAL ASSET MNG doo	15,16	0,20	0,20	19,56	3,55
ADRS2	ADRIS GRUPA d.d.	49,00	1,45	1,45	18,70	332,42
HT	HT d.d.	23,50	-0,42	-0,42	13,50	1.908,66
PODR	PODRAVKA d.d.	85,00	0,95	0,95	10,63	605,20

Dnevna % promjena sastavnica CROBEX-a



Pregled stanja na burzama u regiji

Indeks	Vrijednost indeksa na 02.01.2023.	Dnevna promjena indeksa	Promjena indeksa u tekućoj godini
BELEX15	824,61	1,64%	0,47%
BELEXline	1.739,86	0,95%	1,65%
SBI TOP	1.046,13	-0,41%	-16,89%
SASX-10	1.057,98	0,83%	6,66%
BIRS	840,88	0,25%	25,89%
MONEX 20	14.141,35	0,10%	43,31%
MBI-10	5.652,33	0,41%	-8,14%

Izvor: službene stranice burzi regije

Pregled stanja na burzama u svijetu

Indeks	Vrijednost indeksa na 02.01.2023.	Dnevna promjena indeksa	Promjena indeksa u tekućoj godini
FTSE 100	7.451,74	-0,81%	0,00%
DAX 30	14.069,26	1,05%	1,05%
CAC 40	6.594,57	1,87%	1,87%
DJIA	33.147,25	-0,22%	0,00%
NASDAQ	10.466,48	-0,11%	0,00%
S&P 500	3.839,50	-0,25%	0,00%
NIKKEI 225	26.094,50	0,00%	0,00%

Izvor: Bloomberg

Kontakti

Riznica i ALM

Prodaja rizničnih proizvoda
treasurysales@pbz.hr

01 4891 301

Riznica
treasury@pbz.hr

- Likvidnost 01 4891 303
- Trgovanje devizama 01 4891 302
- Trgovanje vrijednosnim papirima 01 4891 304
- Trgovanje efektivom 01 4891 305

Proizvodi korporativnog bankarstva

Brokerski poslovi
brokeri@pbz.hr

01 4891 331

Pravne napomene:

Ovu publikaciju izdaje PRIVREDNA BANKA ZAGREB-DIONIČKO DRUŠTVO, Zagreb, Radnička cesta 50 (dalje: PBZ) i namijenjena je klijentima Grupe PBZ. Ova publikacija je načinjena samo sa svrhom informiranja i ne može se niti na koji način smatrati ponudom ili pozivom na kupnju imovine ili prava koje se u njoj spominju. Informativni karakter ove publikacije znači da ona ne može služiti kao zamjena za vlastitu prosudbu i procjenu bilo kojeg čitatelja ili primatelja ove publikacije. Informacije, mišljenja, zaključci, prognoze i projekcije koje se ovdje iznose zasnivaju se na javno dostupnim podacima u čiju se točnost PBZ pouzdaje, ali istu ne može jamčiti. U skladu s navedenim, svi stavovi, mišljenja, zaključci, prognoze i projekcije izneseni u ovoj publikaciji podložni su promjenama podataka kako ih objavljuju korišteni izvori. PBZ dozvoljava daljnje korištenje podataka iz ove publikacije, uz obavezno navođenje ove publikacije kao izvora. Svaka imovina koja se spominje u ovoj publikaciji i čije se kretanje komentira može, s vremena na vrijeme, biti predmet trgovanja, odnosno zauzimanja pozicije od strane PBZ-a.

Zaštita osobnih podataka:

Privredna banka Zagreb d.d., Radnička cesta 50, Zagreb, OIB 02535697732, upisana u sudski registar Trgovačkog suda u Zagrebu, pod matičnim brojem subjekta upisa (MBS) 080002817 (dalje: Banka), kao voditelj obrade osobnih podataka, posluje u skladu s načelima Uredbe (EU) 2016/679 EUROPSKOG PARLAMENTA I VIJEĆA od 27. travnja 2016. o zaštiti pojedinaca u vezi s obradom osobnih podataka i o slobodnom kretanju takvih podataka te o stavljanju izvan snage Direktive 95/46/EZ (Opća uredba o zaštiti podataka). Podaci za kontakt službenika za zaštitu podataka: sluzbenik.za.zastitu.osobnih.podataka@pbz.hr

Pri prikupljanju osobnih podataka klijenata, bilo da su prikupljeni od klijenta u trenutku njihovog prikupljanja bilo da su prikupljeni iz nekog drugog izvora, Banka pruža informacije u skladu s člancima 13. i 14. Opće uredbe o zaštiti podataka, kao što su primjerice informacije o Banci kao voditelju obrade, svrhama i pravnom temelju obrade osobnih podataka, kategorijama podataka koji se prikupljaju, razdoblju čuvanja podataka, primateljima podataka, izvoru podatka kao i o pravima u vezi zaštite osobnih podataka (primjerice, pravo na pristup podacima, pravo na brisanje, prigovor i dr.).

Osobne podatke klijenta kao i osobne podatke drugih fizičkih osoba (npr. zakonskih zastupnika, ovlaštenih potpisnika, kontakt osoba i sl.) danih u svrhu slanja ovog izvještaja Banka obrađuje i koristi zakonito, pošteno i transparentno, štiteći pri tome sigurnost osobnih podataka od neovlaštene ili nezakonite obrade, primjenjujući najviše tehničke, sigurnosne i organizacijske mjere zaštite. Detaljnije obavijesti o zaštiti privatnosti klijenta dostupne su u dokumentu "Informacija o obradi osobnih podataka fizičkih osoba u poslovanju s poslovnim subjektima" na www.pbz.hr te u poslovnim prostorijama Banke.