

Dnevni izvještaj financijskih tržišta

04. travanj 2024.

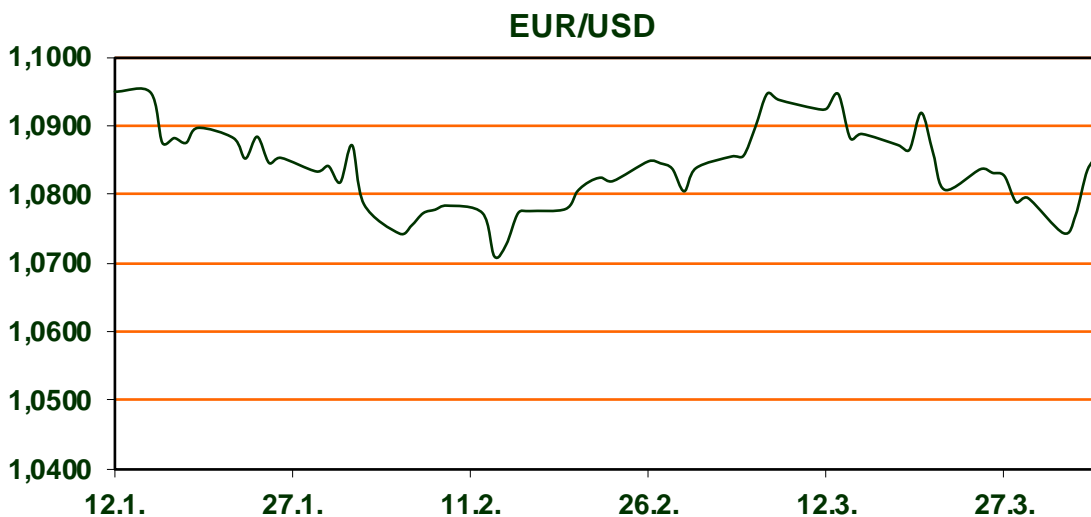
- **EURUSD raste**
- **Cijena nafte raste**
- **CROBEX u minusu, većina svjetskih dioničkih indeksa u porastu**

Pregled deviznog tržišta

	Spot rates		Forward points EUR/USD			Interest rate swap EUR		
	BID	ASK		BID	ASK	BID	ASK	
EURUSD	1,0856	1,0860	O/N	0,30	0,70	1Y	3,593	3,613
EURCHF	0,9840	0,9845	T/N	0,30	0,70	2Y	3,147	3,157
EURGBP	0,8577	0,8578	1W	2,50	3,50	3Y	2,898	2,938
EURJPY	164,73	164,74	2W	5,50	6,50	4Y	2,785	2,795
GBPUSD	1,2659	1,266	1M	13,00	14,00	5Y	2,71	2,72
USDJPY	151,69	151,72	3M	39,50	40,50	7Y	2,649	2,659
GOLD	2292,94	2293,44	6M	80,00	82,00	9Y	2,645	2,649
BRENT	89,25	89,26	12M	175,00	178,00	10Y	2,65	2,66

Na deviznim tržištima dolarov indeks oslabio je 0,5% na 104,21 bod, nakon što je predsjednik Fed Jerome Powell u srijedu potvrdio da će Fed još neko vrijeme razmatrati kada će početi snižavati stope s obzirom na kontinuiranu snagu američkog gospodarstva i nedavne podatke o inflaciji koji su bili viši od očekivane. Tečaj eura u četvrtak je ojačao 0,6% prema dolaru, na 1,0850 dolara.

Na Wall Streetu su u srijedu S&P 500 i Nasdaq indeks porasli nakon podatka o jačanju aktivnosti u američkom uslužnom sektoru u ožujku, no njihov rast je bio prigušen nakon ranije spomenute izjave predsjednika Fed. S&P 500 indeks porastao je 0,11%, na 5.211 bodova, a Nasdaq indeks za 0,23%, na 16.277 bodova, pa su tako ojačali nakon dva dana pada. No, Dow Jones indeks nastavio je kliziti treći dan zaredom, pri čemu u srijedu za 43,1 bod ili 0,11%, na 39.127 bodova. Na europskim burzama indeksi su u srijedu ojačali, zahvaljujući podatku o znatnijem od očekivanog usporavanju inflacije u eurozoni, koja je u ožujku iznosila 2,4% a čime se otvara prostor Europskoj središnjoj banci da uskoro počne s ciklusom smanjivanja kamatnih stopa. Londonski Ftse indeks porastao je 0,03%, na 7.937 bodova, frankfurtski DAX za 0,46%, na 18.367 bodova, a pariški CAC za 0,29%, na 8.153 boda. Cijene nafte doseglye su 5-mjesečni maksimum, budući da su napadi Ukrajine na ruske rafinerije doveli do smanjivanja opskrbe gorivom, a investitori strahuju i od širenja rata na Bliskom istoku i na Iran. Brent je poskupio 30 centi na 89,65 dolara za barel, kao i američki WTI, koji jutros stoji 85,73 dolara. Cijena zlata doseglye je novu rekordnu razinu od 2.392 dolara za uncu.



Kamo za vikend: Vidikovac Mađerkin breg

S vidikovca se pruža prekrasan pogled na prirodne ljepote najsjevernije hrvatske županije, na međimurske brege i vinograde, ali i na četiri države – Austriju, Sloveniju, Mađarsku, a za vrijeme lijepog vrijeme čak i na Slovačku.

Pregled novčanog tržišta

Info tržišne kamate

EUR	O/N	1W	1M	3M	6M
Bid	3,70	3,70	3,70	3,75	3,50
Ask	4,25	4,25	4,25	4,25	4,00

USD	O/N	1W	1M	3M	6M
Bid	5,00	5,00	5,00	5,00	5,00
Ask	5,50	5,50	5,50	5,50	5,50

02.04.2024

Fond	Vrijednost udjela fondova
Eurizon HR Cash klasa A	100,9559 EUR
Eurizon HR Cash klasa B	100,9680 EUR
Eurizon HR Cash klasa C*	100,9788 EUR
Eurizon HR Start fond	19,1710 EUR
Eurizon HR D-Start fond	145,0275 USD
Eurizon HR Euro Short Term Bond fond	101,2467 EUR
Eurizon HR Bond fond	128,4186 EUR
Eurizon HR Conservative 10 fond	114,4186 EUR
Eurizon HR International Multi Asset fond	98,6957 EUR
Eurizon HR Flexible 30 fond	109,4134 EUR
Eurizon HR Moderate 30 fond	96,4527 EUR
Eurizon HR Dollar Progressive fond	103,0988 USD
Eurizon HR Global fond	19,8838 EUR
Eurizon HR Equity fond	19,3733 EUR
Eurizon HR Equity World fond	115,0659 EUR
Eurizon HR Active Defensive fond	103,9078 EUR
Eurizon HR Target 2027	101,3082 EUR
Eurizon HR Active Defensive 2 fond	100,5363 EUR
Eurizon HR Target 2027 II fond	104,0958 EUR
Eurizon HR Target 2027 III fond	106,3399 EUR
Eurizon HR Dollar Bond fond 3	104,8275 USD
Eurizon HR Target 2025 fond	101,5642 EUR
Eurizon HR Target 2025 II fond	102,4428 EUR
Eurizon HR Target 2025 III fond	102,1424 EUR
Eurizon HR Target 2025 IV fond	101,7377 EUR
Eurizon HR Target 2026 fond	102,4337 EUR
Eurizon HR Target 2026 II	100,3829 EUR

Trezorski zapisi (Rezultati posljednje aukcije Min. Financija RH)

Ročnost	Valuta	Prinos	Izdano (Mio)	Dat. Izdanja	Dat. Dospjeća
364	EUR	3,65	124	23.11.2023	21.11.2024
182	EUR	3,20	13	17.08.2023	15.02.2024

	EUR BID	USD BID	
1 Y	3,5990	5,3170	115,5118 EUR
2 Y	3,1420	4,8430	1,1510
3 Y	2,9020	4,5967	1,1220
4 Y	2,7810	4,4500	1,1370
5 Y	2,7070	4,3636	1,1175
6 Y	2,6660	4,3142	1,1770
7 Y	2,6450	4,2850	1,2040
8 Y	2,6380	4,2660	1,2240
9 Y	2,6380	4,2490	1,2530
10 Y	2,6350	4,2450	1,2800

Euribor 3M



Pregled tržišta obveznica

Obveznice Republike Hrvatske

Naziv	Kupon	Dospijeće	Cijena		Prinos	
			Bid	Ask	Bid	Ask
<i>Euro - domaća izdanja (bivši VK)</i>						
RHMF-O-247E	5,750%	10.07.2024	100,17	100,67	5,02	3,08
RHMF-O-267E	2,125%	15.01.2026	97,30	97,80	3,37	3,14
RHMF-O-275E	0,750%	05.05.2027	92,41	93,41	3,37	3,01
RHMF-O-302E	1,250%	04.02.2030	88,96	89,96	3,35	3,16
RHMF-O-322E	3,375%	15.07.2032	100,26	101,26	3,34	3,20
RHMF-O-403E	1,250%	03.03.2040	70,25	71,25	3,75	3,65

Kotacije europskih državnih obveznica dospelja 10 godina

Izdavatelj	Cijena	Prinos
Njemačka	98,51	2,37
Francuska	105,19	2,87
Austrija	100,11	2,89
Italija	103,84	3,77
Španjolska	100,29	3,21
Portugal	98,36	3,06
Češka	84,00	4,06
Grčka	107,01	3,35
Slovenija	94,91	2,98

EUR - domaća izdanja

RHMF-O-24BA	0,250%	27.11.2024	97,46	98,16	4,34	3,20
RHMF-O-253A	0,250%	03.03.2025	96,29	97,09	4,49	3,56
RHMF-O-253B	3,650%	08.03.2025	99,93	100,43	3,72	3,16
RHMF-O-257A	4,500%	09.07.2025	100,83	101,63	3,81	3,14
RHMF-O-26CA	4,250%	14.12.2026	102,58	103,38	3,24	2,92
RHMF-O-282A	2,875%	07.02.2028	98,90	99,80	3,18	2,93
RHMF-O-287A	0,500%	05.07.2028	89,31	89,81	3,22	3,08
RHMF-O-297A	2,375%	09.07.2029	95,93	96,83	3,22	3,03
RHMF-O-327A	3,250%	07.07.2032	99,50	100,50	3,32	3,18
RHMF-O-33BA	3,750%	24.11.2033	102,98	103,93	3,38	3,27
RHMF-O-34BA	1,000%	27.11.2034	77,68	78,68	3,54	3,41

Eurobonds Rep. Hrvatske

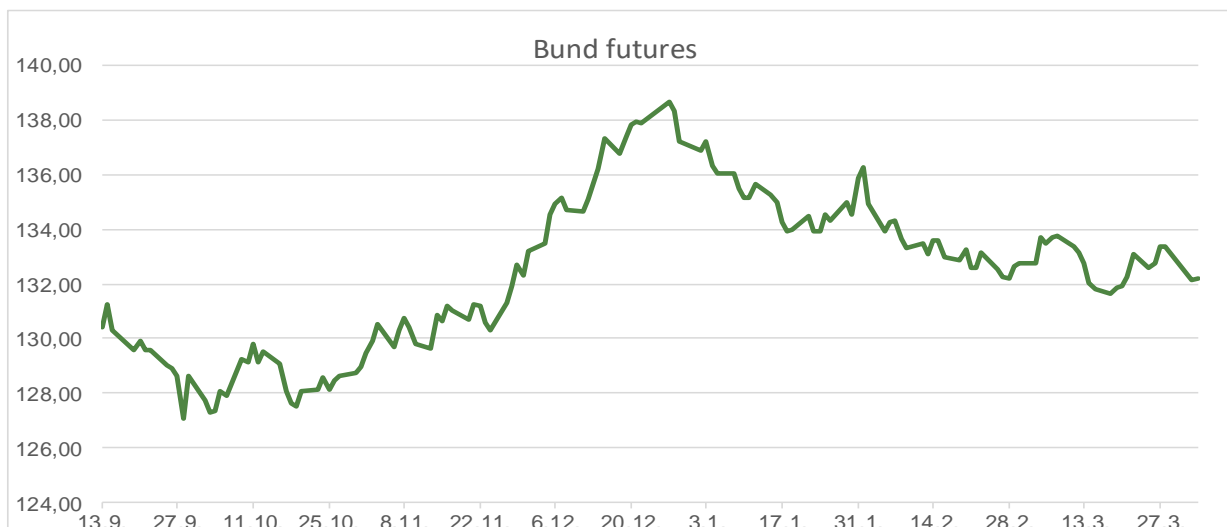
Naziv	Kupon	Dospijeće	Cijena		Prinos	
			Bid	Ask	Bid	Ask
<i>Republika Hrvatska</i>						
CROATIA EUR 2025	3,000%	11.03.2025	99,30	99,80	3,78	3,22
CROATIA EUR 2027	3,000%	20.03.2027	99,54	100,04	3,17	2,99
CROATIA EUR 2028	2,700%	15.06.2028	98,59	99,09	3,06	2,93
CROATIA EUR 2029	1,125%	19.06.2029	90,42	90,92	3,15	3,04
CROATIA EUR 2030	2,750%	27.01.2030	97,90	98,40	3,15	3,05
CROATIA EUR 2031	1,500%	17.06.2031	89,04	89,64	3,22	3,12
CROATIA EUR 2032	2,875%	22.04.2032	97,43	97,93	3,24	3,17
CROATIA EUR 2033	1,125%	04.03.2033	83,21	83,81	3,32	3,23
CROATIA EUR 2034	3,375%	12.03.2034	99,25	99,85	3,46	3,39
CROATIA EUR 2035	4,000%	14.06.2035	104,55	105,15	3,50	3,44
CROATIA EUR 2041	1,750%	04.03.2041	75,37	75,87	3,73	3,68

Hrvatske korporativne obveznice

ZG. HOLDING 2028	4,900%	11.07.2028	101,55	102,55	4,49	4,24
------------------	--------	------------	--------	--------	------	------

CDS Pregled

Izdavatelj	1 god	3 god	5 god
Hrvatska	19	58	85
Italija	14	37	68
Spain	8	22	38



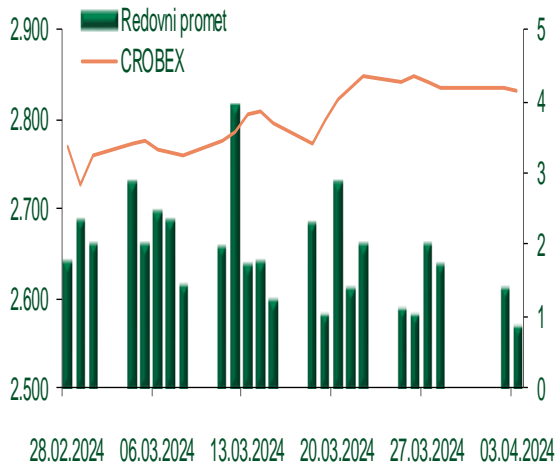
Pregled dioničkog tržišta

Dnevni pregled trgovanja na ZSE

Podaci za 03.04.2024.

Promet na burzi	827.907,12
Redovni promet	827.907,12
Dionice	798.737,92
Obveznice	20.015,00
Komercijalni zapisi	0,00
Strukturirani proizvodi	0,00
ETF	9.154,20
Blok promet	0,00
OTC promet	1.082.042,28
Vrijednost CROBEX indeksa	2.830,81
Dnevna promjena CROBEX indeksa	-0,16
Promjena CROBEX indeksa u tekućoj godini	11,72
Vrijednost CROBEX10 indeksa	1.704,36
Dnevna promjena CROBEX10 indeksa	-0,20
Promjena CROBEX10 indeksa u tekućoj godini	10,06

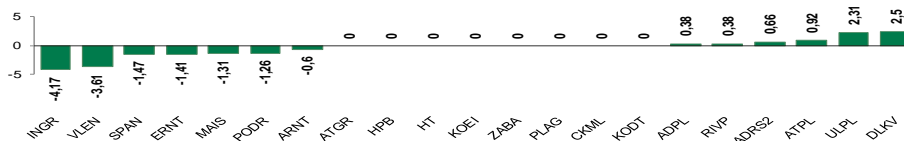
Kretanje vrijednosti CROBEX-a i redovnog prometa



Top 5 najlikvidnijih dionica na Zagrebačkoj burzi

Oznaka	Naziv društva	Zadnja cijena (EUR) na 03.04.2024.	% Promjene cijene	% Promjene u tekućoj godini	Promet ('000 EUR)	Tržišna kapitalizacija (mil. EUR)
ERNT	ERICSSON NIKOLA TESLA d.d.	210,00	-1,41	5,53	141,53	279,65
PODR	PODRAVKA d.d.	157,00	-1,26	-3,68	116,82	1.117,84
ADRS2	ADRIIS GRUPA d.d.	60,80	0,66	7,42	110,66	412,47
RIVP	Valamar Riviera d.d.	5,26	0,38	11,44	98,45	662,90
KODT	KONCAR - D&ST dd	1.400,00	0,00	64,71	55,56	271,86

Dnevna % promjena sastavnica CROBEX-a



Pregled stanja na burzama u regiji

Indeks	Vrijednost indeksa na	Dnevna promjena indeksa	Promjena indeksa u tekućoj
BELEX15	986,25	0,01%	12,63%
BELEXline	2.134,48	-0,71%	11,52%
SBI TOP	1.460,83	-0,12%	16,55%
SASX-10	951,32	1,19%	-9,34%
BIRS	923,32	-0,18%	-4,89%
MONEX 20	14.802,43	0,75%	-5,01%
MBI-10	7.132,99	0,16%	16,62%

Izvor: službene stranice burzi regije

Pregled stanja na burzama u svijetu

Indeks	Vrijednost indeksa na 03.04.2024.	Dnevna promjena indeksa	Promjena indeksa u tekućoj godini
FTSE 100	7.937,44	0,03%	2,64%
DAX 30	18.367,72	0,46%	9,65%
CAC 40	8.153,23	0,29%	8,09%
DJIA	39.127,14	-0,11%	3,81%
NASDAQ	16.277,46	0,23%	8,43%
S&P 500	5.211,49	0,11%	9,26%
NIKKEI 225	39.773,14	0,81%	18,85%

Izvor: Bloomberg

Kontakti

Riznica i ALM

Prodaja rizničnih proizvoda
treasurysales@pbz.hr

01 4891 301

Riznica
treasury@pbz.hr

- Likvidnost 01 4891 303
- Trgovanje devizama 01 4891 302
- Trgovanje vrijednosnim papirima 01 4891 304
- Trgovanje efektivom 01 4891 305

Proizvodi korporativnog bankarstva

Brokerski poslovi
brokeri@pbz.hr

01 4891 331

Pravne napomene:

Ovu publikaciju izdaje PRIVREDNA BANKA ZAGREB-DIONIČKO DRUŠTVO, Zagreb, Radnička cesta 50 (dalje: PBZ) i namijenjena je klijentima Grupe PBZ. Ova publikacija je načinjena samo sa svrhom informiranja i ne može se niti na koji način smatrati ponudom ili pozivom na kupnju imovine ili prava koje se u njoj spominju. Informativni karakter ove publikacije znači da ona ne može služiti kao zamjena za vlastitu prosudbu i procjenu bilo kojeg čitatelja ili primatelja ove publikacije. Informacije, mišljenja, zaključci, prognoze i projekcije koje se ovdje iznose zasnivaju se na javno dostupnim podacima u čiju se točnost PBZ pouzdaje, ali istu ne može jamčiti. U skladu s navedenim, svi stavovi, mišljenja, zaključci, prognoze i projekcije izneseni u ovoj publikaciji podložni su promjenama podataka kako ih objavljuju korišteni izvori. PBZ dozvoljava daljnje korištenje podataka iz ove publikacije, uz obavezno navođenje ove publikacije kao izvora. Svaka imovina koja se spominje u ovoj publikaciji i čije se kretanje komentira može, s vremena na vrijeme, biti predmet trgovanja, odnosno zauzimanja pozicije od strane PBZ-a.

Zaštita osobnih podataka:

Privredna banka Zagreb d.d., Radnička cesta 50, Zagreb, OIB 02535697732, upisana u sudski registar Trgovačkog suda u Zagrebu, pod matičnim brojem subjekta upisa (MBS) 080002817 (dalje: Banka), kao voditelj obrade osobnih podataka, posluje u skladu s načelima Uredbe (EU) 2016/679 EUROPSKOG PARLAMENTA I VIJEĆA od 27. travnja 2016. o zaštiti pojedinaca u vezi s obradom osobnih podataka i o slobodnom kretanju takvih podataka te o stavljanju izvan snage Direktive 95/46/EZ (Opća uredba o zaštiti podataka). Podaci za kontakt službenika za zaštitu podataka: sluzbenik.za.zastitu.osobnih.podataka@pbz.hr

Pri prikupljanju osobnih podataka klijenata, bilo da su prikupljeni od klijenta u trenutku njihovog prikupljanja bilo da su prikupljeni iz nekog drugog izvora, Banka pruža informacije u skladu s člancima 13. i 14. Opće uredbe o zaštiti podataka, kao što su primjerice informacije o Banci kao voditelju obrade, svrhama i pravnom temelju obrade osobnih podataka, kategorijama podataka koji se prikupljaju, razdoblju čuvanja podataka, primateljima podataka, izvoru podatka kao i o pravima u vezi zaštite osobnih podataka (primjerice, pravo na pristup podacima, pravo na brisanje, prigovor i dr.).

Osobne podatke klijenta kao i osobne podatke drugih fizičkih osoba (npr. zakonskih zastupnika, ovlaštenih potpisnika, kontakt osoba i sl.) danih u svrhu slanja ovog izvještaja Banka obrađuje i koristi zakonito, pošteno i transparentno, štiteći pri tome sigurnost osobnih podataka od neovlaštene ili nezakonite obrade, primjenjujući najviše tehničke, sigurnosne i organizacijske mjere zaštite. Detaljnije obavijesti o zaštiti privatnosti klijenta dostupne su u dokumentu "Informacija o obradi osobnih podataka fizičkih osoba u poslovanju s poslovnim subjektima" na www.pbz.hr te u poslovnim prostorijama Banke.