

# Dnevni izvještaj financijskih tržišta

**27. svibnja 2025.**

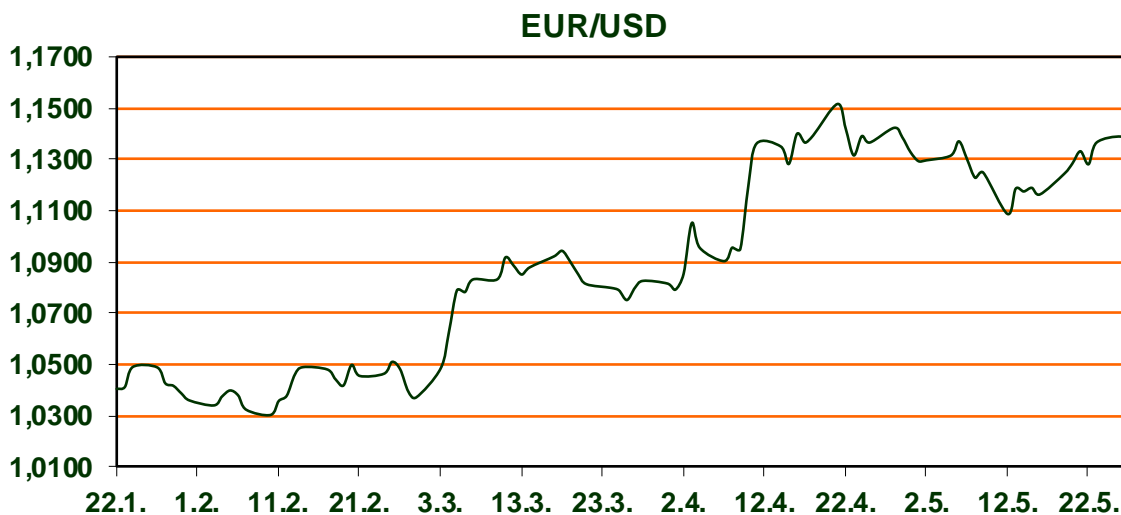
- **EURUSD oko 1,1350**
- **nafta ispod 65\$**
- **azijske burze u minusima**
- **Značajan rast CROBEX-a, američki dionički indeksi u minusu**

# Pregled deviznog tržišta

	Spot rates		Forward points EUR/USD			Interest rate swap EUR		
	BID	ASK		BID	ASK	BID	ASK	
EURUSD	1,1352	1,1357	O/N	0,40	0,44	1Y	1,95	1,98
EURCHF	0,9345	0,9349	T/N	1,24	1,26	2Y	1,93	1,94
EURGBP	0,8381	0,8383	1W	2,92	2,98	3Y	1,995	2,036
EURJPY	162,92	162,93	2W	5,87	5,94	4Y	2,101	2,111
GBPUSD	1,3545	1,3549	1M	12,81	12,91	5Y	2,17	2,2
USDJPY	143,48	143,49	3M	40,80	41,00	7Y	2,313	2,343
GOLD	3308,89	3309,80	6M	86,95	87,55	9Y	2,444	2,448
BRENT	64,69	64,71	12M	192,53	193,67	10Y	2,483	2,513

Jučerašnji neradni dan u SAD-u značio je i manju aktivnost na međunarodnim tržištima te je tečaj EURUSD samo blago fluktuirao nadomak 1,14. dolarov indeks i dalje tek neznatno iznad 99 bodova. Dok je Trumpova objava kako je sa Europskom komisijom postigao dogovor o produljenju roka za dogovor oko carinskih uvjeta malo smirila tržište, kaotičnost cijele trgovinske politike SAD-a pod vodstvom Trumpa i dalje održava nepovoljnu klimu na svjetskim tržištima. Na tržištu nafte ona je povećana i objavama OPEC-a koji u zadnje vrijeme diskutira o povećanju proizvodnje potaknutu iz njihove perspektive „zdravim“ odnosom ponude i potražnje dok brojni analitičari upozoravaju kako se u pozadini nalazi nesuglasica među članovima kartela i odmazda članicama koje nisu poštivale dogovor o rezovima proizvodnje u nedavnim mjesecima. U trenutnoj situaciji gdje carine i ukidanje istih preko noći mijenjaju pravila igre, usprkos trenutačnom olakšanju koje je donijelo produljenje roka za EU carine, povećanje ponude nafte dovelo je do razina cijene ispod 65 dolara. Uz jučer zatvorene američke burze, fokus se prebacio na Aziju gdje je MSCI indeks azijsko-pacifičkih dionica bez japanskih oko 6,00 sati bio u minusu 0,17%. Istodobno, japanski Nikkei kliznuo je 0,21%, indijski Nifty 0,74%, a u blagom minusu bile su i kineske burze.

Od današnjih podataka, već je objavljen Consumer confidence u Njemačkoj sa brojkom od -19,9 koja je nadmašila prognozirani pad od 19,7. Očekuje nas još i EU Economic Sentiment te indeks povjerenje potrošača i poslovne klime a u popodnevnom satima i Consumer confidence indeks u SAD-u.



FILM:

F1

Od tvorca hita Top Gun: Maverick, stiže visokooktanski blockbuster godine – F1! U glavnoj ulozi briljira Brad Pitt kao bivši vozač Formule 1 koji se vraća na stazu. S pričom o autsajderima, prijateljstvu, hrabrosti i s dozom romantike, F1 pruža jedinstveno kino iskustvo koje će vas ostaviti bez daha.

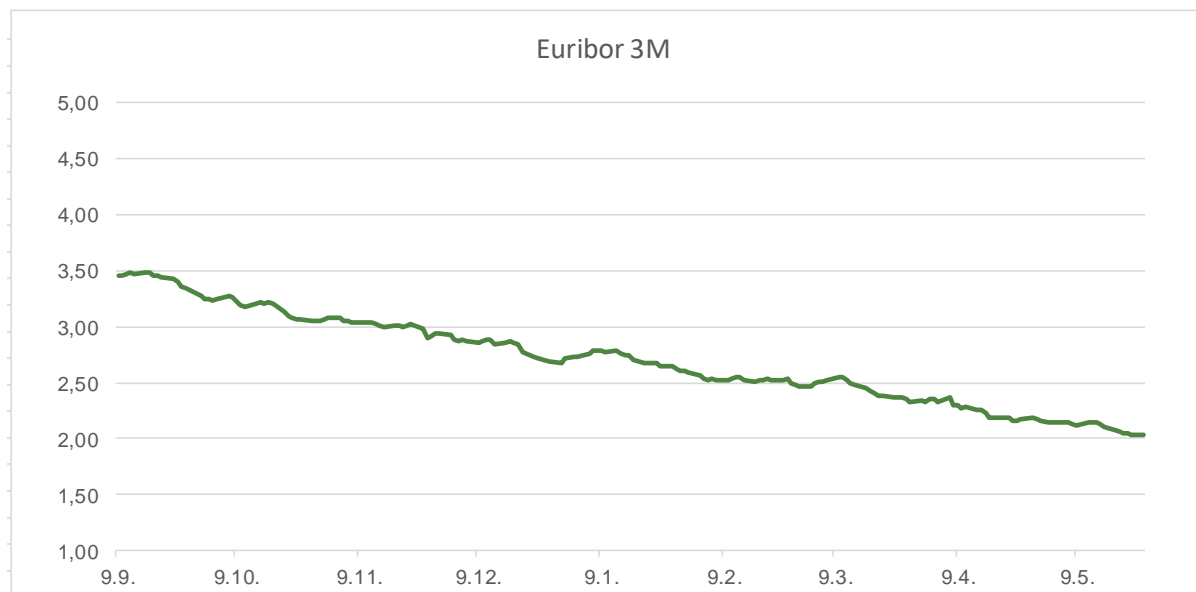
# Pregled novčanog tržišta

Info tržišne kamate					
EUR	O/N	1W	1M	3M	6M
Bid	2,00	2,00	2,00	1,95	1,90
Ask	2,50	2,50	2,50	2,45	2,40
USD	O/N	1W	1M	3M	6M
Bid	4,00	4,00	4,00	4,00	4,00
Ask	4,50	4,50	4,50	4,50	4,50

Fond	23.05.2025 Vrijednost udjela fondova
Eurizon HR Cash klasa A	104,1674 EUR
Eurizon HR Cash klasa B	104,2395 EUR
Eurizon HR Cash klasa C	104,3069 EUR
Eurizon HR Start fond	19,8635 EUR
Eurizon HR D-Start fond	151,6456 USD
Eurizon HR Euro Short Term Bond fond	105,5153 EUR
Eurizon HR Bond fond	132,4283 EUR
Eurizon HR Conservative 10 fond	120,4479 EUR
Eurizon HR International Multi Asset fond	103,3767 EUR
Eurizon HR Flexible 30 fond	110,6885 EUR
Eurizon HR Moderate 30 fond	99,3366 EUR
Eurizon HR Dollar Progressive fond	108,4225 USD
Eurizon HR Global fond	20,8981 EUR
Eurizon HR Equity fond	23,2744 EUR
Eurizon HR Equity World fond	121,2949 EUR
Eurizon HR Active Defensive fond	114,9072 EUR
Eurizon HR Target 2027	106,5685 EUR
Eurizon HR Active Defensive 2 fond	109,8901 EUR
Eurizon HR Target 2027 II fond	109,4141 EUR
Eurizon HR Target 2027 III fond	111,8013 EUR
Eurizon HR Dollar Bond fond 3	110,2419 USD
Eurizon HR Target 2025 fond	105,1390 EUR
Eurizon HR Target 2025 II fond	106,0081 EUR
Eurizon HR Target 2026 fond	106,3292 EUR
Eurizon HR Target 2026 II	104,7467 EUR

Trezorski zapisi (Rezultati posljednje aukcije Min. Financija RH)					
Ročnost	Valuta	Prinos	Izdano (Mio)	Dat. Izdanja	Dat. Dospjeća
364	EUR	2,30	829	27.02.2025	26.02.2026
90	EUR	2,45	855	20.03.2025	19.06.2025

Kamatni sw apovi	EUR BID	USD BID	CHF BID
1 Y	1,9500	4,3750	-0,1965
2 Y	1,9290	4,0140	-0,2240
3 Y	1,9980	3,9210	-0,1495
4 Y	2,0890	3,9090	-0,0450
5 Y	2,1700	3,9370	0,0555
6 Y	2,2550	3,9790	0,1450
7 Y	2,3130	4,0167	0,2350
8 Y	2,3760	4,0780	0,3085
9 Y	2,4440	4,1220	0,3820
10 Y	2,4940	4,1630	0,4555



# Pregled tržišta obveznica

Obveznice Republike Hrvatske						
Naziv	Kupon	Dospijeće	Cijena		Prinos	
			Bid	Ask	Bid	Ask

Euro - domaća izdanja (bivši VK)

RHMF-O-267E	2,125%	15.07.2026	99,48	99,78	2,60	2,33
RHMF-O-275E	0,750%	05.05.2027	97,04	97,44	2,33	2,11
RHMF-O-302E	1,250%	04.02.2030	93,99	94,59	2,62	2,49
RHMF-O-327E	3,375%	15.07.2032	103,82	104,52	2,78	2,67
RHMF-O-403E	1,250%	03.03.2040	74,72	75,72	3,45	3,35

Kotacije europskih državnih obveznica dospjeća 10 godina		
Izdavatelj	Cijena	Prinos

Njemačka	99,85	2,52
Francuska	100,04	3,20
Austrija	100,23	2,92
Italija	101,33	3,52
Španjolska	100,11	3,14
Portugal	99,78	3,03
Češka	94,51	4,18
Grčka	102,95	3,28
Slovenija	86,65	3,10

EUR - domaća izdanja

RHMF-O-257A	4,500%	09.07.2025	100,18	100,98	2,90	-3,98
RHMF-O-26CA	4,250%	14.12.2026	102,84	103,64	2,36	2,00
RHMF-O-273N	2,650%	10.03.2027	100,62	101,12	2,29	1,85
RHMF-O-277N	3,300%	12.07.2027	102,16	102,66	2,24	2,00
RHMF-O-282A	2,875%	07.02.2028	101,19	102,09	2,42	2,07
RHMF-O-287A	0,500%	05.07.2028	93,93	94,43	2,55	2,37
RHMF-O-297A	2,375%	09.07.2029	99,20	100,10	2,58	2,35
RHMF-O-303A	3,000%	10.03.2030	101,71	102,21	2,62	2,50
RHMF-O-327A	3,250%	07.07.2032	103,00	104,00	2,78	2,63
RHMF-O-33BA	3,750%	24.11.2033	106,04	106,64	2,94	2,86
RHMF-O-347A	3,500%	12.07.2034	103,44	104,44	3,06	2,94
RHMF-O-34BA	1,000%	27.11.2034	82,62	83,62	3,13	3,00

Eurobonds Rep. Hrvatske						
Naziv	Kupon	Dospijeće	Cijena		Prinos	
			Bid	Ask	Bid	Ask

Republika Hrvatska

CROATIA EUR 2027	3,000%	20.03.2027	101,45	101,95	2,17	1,89
CROATIA EUR 2028	2,700%	15.06.2028	101,25	101,75	2,27	2,10
CROATIA EUR 2029	1,125%	19.06.2029	94,67	95,17	2,52	2,39
CROATIA EUR 2030	2,750%	27.01.2030	101,03	101,53	2,51	2,40
CROATIA EUR 2031	1,500%	17.06.2031	93,14	93,74	2,74	2,63
CROATIA EUR 2032	2,875%	22.04.2032	100,53	101,13	2,79	2,69
CROATIA EUR 2033	1,125%	04.03.2033	87,57	88,17	2,93	2,83
CROATIA EUR 2034	3,375%	12.03.2034	102,39	102,99	3,06	2,99
CROATIA EUR 2035	4,000%	14.06.2035	107,09	107,69	3,17	3,10
CROATIA EUR 2037	3,250%	11.02.2037	97,17	97,77	3,55	3,48
CROATIA EUR 2041	1,750%	04.03.2041	77,13	77,73	3,67	3,61

Hrvatske korporativne obveznice						
ZG. HOLDING 2028	4,900%	11.07.2028	103,35	104,35	3,75	3,42

CDS Pregled			
Izdavatelj	1 god	3 god	5 god

Hrvatska	28	54	79
Italija	9	31	54
Spain	8	18	34



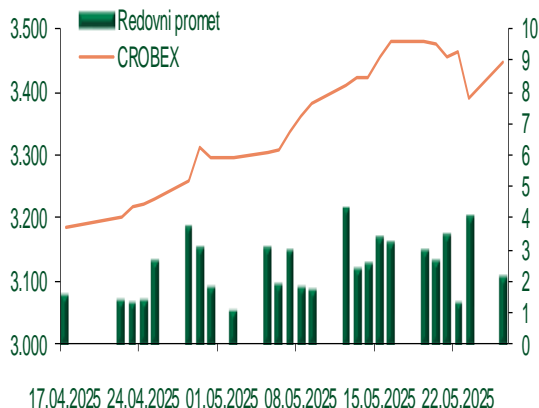
# Pregled dioničkog tržišta

## Dnevni pregled trgovanja na ZSE

Podaci za 26.05.2025.

Promet na burzi	2.121.571,78
Redovni promet	2.121.571,78
Dionice	1.982.364,90
Obveznice	67.444,00
Komercijalni zapisi	0,00
Strukturirani proizvodi	0,00
ETF	71.762,88
Blok promet	0,00
OTC promet	0,00
Vrijednost CROBEX indeksa	3.446,49
Dnevna promjena CROBEX indeksa	1,68
Promjena CROBEX indeksa u tekućoj godini	8,00
Vrijednost CROBEX10 indeksa	2.170,98
Dnevna promjena CROBEX10 indeksa	0,80
Promjena CROBEX10 indeksa u tekućoj godini	8,40

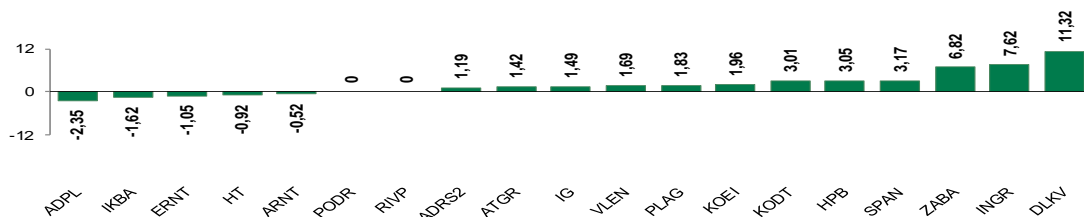
## Kretanje vrijednosti CROBEX-a i redovnog prometa



## Top 5 najlikvidnijih dionica na Zagrebačkoj burzi

Oznaka	Naziv društva	Zadnja cijena (EUR) na 26.05.2025.	% Promjene cijene	% Promjene u tekućoj godini	Promet ('000 EUR)	Tržišna kapitalizacija (mil. EUR)
DLKV	Dalekovod, d.d.	5,90	11,32	152,14	353,05	145,84
ZABA	Zagrebacka banka d.d.	23,50	6,82	56,67	307,80	7.525,69
KOEI	KONCAR d.d.	520,00	1,96	178,07	297,96	1.337,50
KODT	KONCAR - D&ST dd	3.080,00	3,01	262,35	291,24	598,10
IG	ING-GRAD d.d.	54,40	1,49	12,16	152,22	217,06

## Dnevna % promjena sastavnica CROBEX-a



## Pregled stanja na burzama u regiji

Indeks	Vrijednost indeksa na 26.05.2025.	Dnevna promjena indeksa	Promjena indeksa u tekućoj godini
BELEX15	1.159,07	0,09%	1,07%
BELEXline	2.649,54	0,26%	7,98%
SBI TOP	2.165,77	1,39%	29,95%
SASX-10	1.353,62	-0,09%	9,92%
BIRS	852,59	0,04%	-7,23%
MONEX 20	17.363,57	-0,06%	5,66%
MBI-10	10.713,97	-0,01%	5,03%

## Pregled stanja na burzama u svijetu

Indeks	Vrijednost indeksa na 26.05.2025.	Dnevna promjena indeksa	Promjena indeksa u tekućoj godini
FTSE 100	8.717,97	-0,24%	6,67%
DAX 30	24.027,65	1,68%	20,69%
CAC 40	7.828,13	1,21%	6,06%
DJIA	41.603,07	-0,61%	-2,21%
NASDAQ	18.737,21	-1,00%	-2,97%
S&P 500	5.802,82	-0,67%	-1,34%
NIKKEI 225	37.731,64	0,53%	-5,42%

Izvor: službene stranice burzi regije

Izvor: Bloomberg

# Kontakti

## Riznica i ALM

Prodaja rizničnih proizvoda  
[treasurysales@pbz.hr](mailto:treasurysales@pbz.hr)

01 4891 301

Riznica  
[treasury@pbz.hr](mailto:treasury@pbz.hr)

- Likvidnost 01 4891 303
- Trgovanje devizama 01 4891 302
- Trgovanje vrijednosnim papirima 01 4891 304
- Trgovanje efektivom 01 4891 305

## Proizvodi korporativnog bankarstva

Brokerski poslovi  
[brokeri@pbz.hr](mailto:brokeri@pbz.hr)

01 4891 331

### Pravne napomene:

Ovu publikaciju izdaje PRIVREDNA BANKA ZAGREB-DIONIČKO DRUŠTVO, Zagreb, Radnička cesta 50 (dalje: PBZ) i namijenjena je klijentima Grupe PBZ. Ova publikacija je načinjena samo sa svrhom informiranja i ne može se niti na koji način smatrati ponudom ili pozivom na kupnju imovine ili prava koje se u njoj spominju. Informativni karakter ove publikacije znači da ona ne može služiti kao zamjena za vlastitu prosudbu i procjenu bilo kojeg čitatelja ili primatelja ove publikacije. Informacije, mišljenja, zaključci, prognoze i projekcije koje se ovdje iznose zasnivaju se na javno dostupnim podacima u čiju se točnost PBZ pouzdaje, ali istu ne može jamčiti. U skladu s navedenim, svi stavovi, mišljenja, zaključci, prognoze i projekcije izneseni u ovoj publikaciji podložni su promjenama podataka kako ih objavljuju korišteni izvori. PBZ dozvoljava daljnje korištenje podataka iz ove publikacije, uz obavezno navođenje ove publikacije kao izvora. Svaka imovina koja se spominje u ovoj publikaciji i čije se kretanje komentira može, s vremena na vrijeme, biti predmet trgovanja, odnosno zauzimanja pozicije od strane PBZ-a.

### Zaštita osobnih podataka:

Privredna banka Zagreb d.d., Radnička cesta 50, Zagreb, OIB 02535697732, upisana u sudski registar Trgovačkog suda u Zagrebu, pod matičnim brojem subjekta upisa (MBS) 080002817 (dalje: Banka), kao voditelj obrade osobnih podataka, posluje u skladu s načelima Uredbe (EU) 2016/679 EUROPSKOG PARLAMENTA I VIJEĆA od 27. travnja 2016. o zaštiti pojedinaca u vezi s obradom osobnih podataka i o slobodnom kretanju takvih podataka te o stavljanju izvan snage Direktive 95/46/EZ (Opća uredba o zaštiti podataka). Podaci za kontakt službenika za zaštitu podataka: [sluzbenik.za.zastitu.osobnih.podataka@pbz.hr](mailto:sluzbenik.za.zastitu.osobnih.podataka@pbz.hr)

Pri prikupljanju osobnih podataka klijenata, bilo da su prikupljeni od klijenta u trenutku njihovog prikupljanja bilo da su prikupljeni iz nekog drugog izvora, Banka pruža informacije u skladu s člancima 13. i 14. Opće uredbe o zaštiti podataka, kao što su primjerice informacije o Banci kao voditelju obrade, svrhama i pravnom temelju obrade osobnih podataka, kategorijama podataka koji se prikupljaju, razdoblju čuvanja podataka, primateljima podataka, izvoru podatka kao i o pravima u vezi zaštite osobnih podataka (primjerice, pravo na pristup podacima, pravo na brisanje, prigovor i dr.).

Osobne podatke klijenta kao i osobne podatke drugih fizičkih osoba (npr. zakonskih zastupnika, ovlaštenih potpisnika, kontakt osoba i sl.) danih u svrhu slanja ovog izvještaja Banka obrađuje i koristi zakonito, pošteno i transparentno, štiteći pri tome sigurnost osobnih podataka od neovlaštene ili nezakonite obrade, primjenjujući najviše tehničke, sigurnosne i organizacijske mjere zaštite. Detaljnije obavijesti o zaštiti privatnosti klijenta dostupne su u dokumentu "Informacija o obradi osobnih podataka fizičkih osoba u poslovanju s poslovnim subjektima" na [www.pbz.hr](http://www.pbz.hr) te u poslovnim prostorijama Banke.