

Dnevni izvještaj financijskih tržišta

10. siječnja 2024.

- **Danas inflacija u Danskoj i Norveškoj**
- **Pad industrijske proizvodnje u Njemačkoj**
- **Rast cijena nafte**
- **Snažan rast CROBEX-a, europski dionički indeksi u minusu**

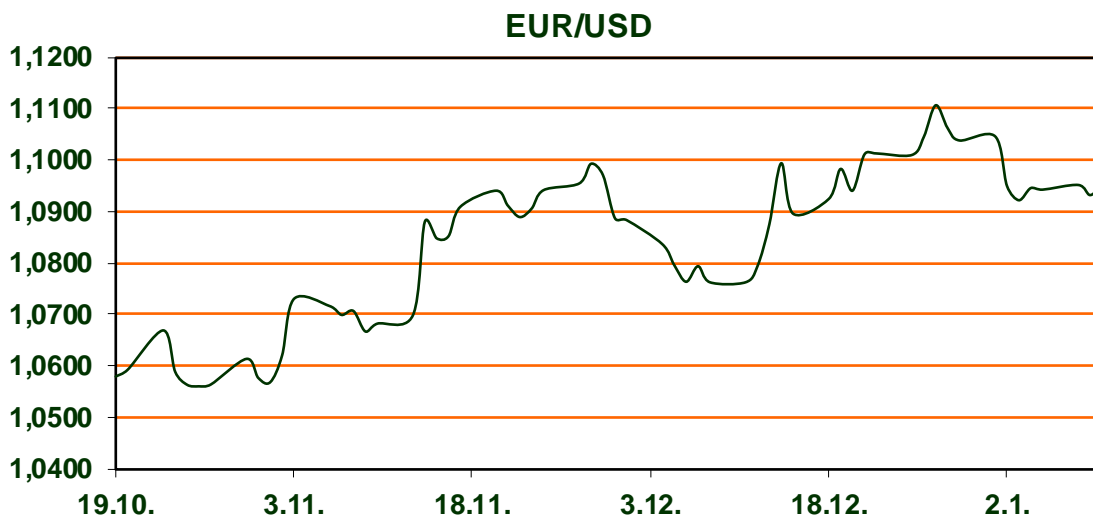
Pregled deviznog tržišta

	Spot rates		Forward points EUR/USD			Interest rate swap EUR		
	BID	ASK		BID	ASK		BID	ASK
EURUSD	1,0947	1,0951	O/N	0,30	0,70	1Y	3,568	3,572
EURCHF	0,9327	0,9330	T/N	0,30	0,70	2Y	2,97	2,99
EURGBP	0,8603	0,8608	1W	2,50	5,80	3Y	2,721	2,731
EURJPY	158,63	158,64	2W	5,00	8,00	4Y	2,623	2,633
GBPUSD	1,2721	1,2726	1M	13,00	18,00	5Y	2,584	2,594
USDJPY	144,88	144,89	3M	38,00	46,00	7Y	2,569	2,579
GOLD	2035,20	2036,40	6M	80,00	100,00	9Y	2,599	2,609
BRENT	77,35	77,36	12M	165,00	195,00	10Y	2,616	2,626

Danas se objavljuju podaci za inflaciju u Danskoj, uz nepromijenjena očekivanja od 1,1% na godišnjoj razini, dok se u Norveškoj očekuje zadržavanje na 5,6%.

Jučer se nezaposlenost u eurozoni spustila na dosad najnižu razinu od 6,4% za studeni. Za razliku od eurozone, u njemačkoj industriji se u studenom proizvodnja spustila za 0,7% m/m u realnim, sezonski prilagođenim terminima. Sada se dobro razumije da je pretjerano oslanjanje na rusku energiju bila Ahilova peta njemačke industrije. Do sada smo ove godine saznali da je maloprodaja pala za 2% u godini zaključno sa studenim, dok su tvorničke narudžbe pale za 4,4%, a industrijska proizvodnja za 4,8%. PMI u građevinarstvu i proizvodnji su na 37 odnosno 43,3. Očekujemo da će se njemačka industrija na kraju oporaviti, budući da vodeći azijski pokazatelji pokazuju da je globalni proizvodni ciklus dosegao dno, ali to bi moglo potrajati dulje nego u ostatku europodručja jer je njemačka industrija više pogođena prekidom opskrbe ruskim plinom. Cijene nafte su se podigle temeljem pada u američkim zalihama te nastavku napada na plovila u Crvenom moru. Brent je ojačao prema 78\$ za barel, dok se West Texas Intermediate približio cijeni od 73\$ po barelu.

Jučer je na Wall Streetu Dow Jones oslabio za 0,42% na 37.525 bodova, S&P 500 je pao za 0,15% na 4.756 bodova, dok je Nasdaq ojačao za 0,09 % na 14.857 bodova. Glavni indeksi na domaćoj burzi su dan zaključili rastom; tako je CROBEX u plusu 1,26% na 2.611,82 boda, a CROBEX10 je ojačao za 1,24 na 1.586,97 bodova.



SPORT: EUROPSKO PRVENSTVO U VATERPOLU

Vaterpolisti Hrvatske poraženi su u posljednjem, trećem kolu skupine A Europskog prvenstva, bolja je u Dubrovniku nakon raspucavanja bila Crna Gora s 15:13. Takav rezultat spustio je Hrvatsku na drugo mjesto ljestvice skupine A iza Španjolske, što znači da nas u četvrtfinalu u petak čeka dvoboj protiv pobjednika susreta Grčke i vrlo vjerojatno Nizozemske.

Hrvatska je mogla pobjedom okončati susret protiv Crne Gore, osigurati prvo mjesto i vjerojatno lakši put kroz završnicu, ali nije iskoristila veliku šansu u posljednjem napadu.

Pregled novčanog tržišta

Info tržišne kamate					
EUR	O/N	1W	1M	3M	6M
Bid	3,70	3,70	3,70	3,75	3,75
Ask	4,25	4,25	4,25	4,25	4,25
USD	O/N	1W	1M	3M	6M
Bid	5,05	5,05	5,05	5,15	5,15
Ask	5,50	5,50	5,50	5,65	5,65

Vrijednost udjela fondova	08.01.2024
Fond	
Eurizon HR Cash klasa A	100,1953 EUR
Eurizon HR Cash klasa B	100,1975 EUR
Eurizon HR Start fond	19,0707 EUR
Eurizon HR D-Start fond	144,2834 USD
Eurizon HR Euro Short Term Bond fond	100,5365 EUR
Eurizon HR Bond fond	128,2378 EUR
Eurizon HR Conservative 10 fond	113,6171 EUR
Eurizon HR International Multi Asset fond	96,5930 EUR
Eurizon HR Flexible 30 fond	107,4254 EUR
Eurizon HR Moderate 30 fond	94,9140 EUR
Eurizon HR Dollar Progressive fond	99,1024 USD
Eurizon HR Global fond	18,8154 EUR
Eurizon HR Equity fond	17,8498 EUR
Eurizon HR Equity World fond	104,5645 EUR
Eurizon HR Active Defensive fond	100,5886 EUR
Eurizon HR Target 2027	101,1655 EUR
Eurizon HR Active Defensive 2 fond	98,6743 EUR
Eurizon HR Target 2027 II fond	103,8072 EUR
Eurizon HR Target 2027 III fond	106,2104 EUR
Eurizon HR Dollar Bond fond 3	104,4975 USD
Eurizon HR Target 2025 fond	101,5503 EUR
Eurizon HR Target 2025 II fond	102,4741 EUR
Eurizon HR Target 2025 III fond	101,7310 EUR
Eurizon HR Target 2025 IV fond	101,4825 EUR
Eurizon HR Target 2026 fond	102,3603 EUR

Trezorski zapisi (Rezultati posljednje aukcije Min. Financija RH)					
Ročnost	Valuta	Prinos	Izdano (Mio)	Dat. Izdanja	Dat. Dospijeća
364	EUR	3,65	124	23.11.2023	21.11.2024
182	EUR	3,20	13	17.08.2023	15.02.2024

	EUR BID	USD BID	CHF BID
1 Y	3,5680	5,1190	1,5140
2 Y	2,9640	4,4500	1,3195
3 Y	2,7170	4,1440	1,2275
4 Y	2,6330	4,0113	1,2535
5 Y	2,5770	3,9305	1,2555
6 Y	2,5600	3,8990	1,2745
7 Y	2,5710	3,8820	1,2930
8 Y	2,5810	3,8750	1,3160
9 Y	2,5940	3,8775	1,3390
10 Y	2,6010	3,8826	1,3615

Euribor 3M



Pregled tržišta obveznica

Obveznice Republike Hrvatske						
Naziv	Kupon	Dospijeće	Cijena		Prinos	
			Bid	Ask	Bid	Ask
<i>Euro - domaća izdanja (bivši VK)</i>						
RHMF-O-247E	5,750%	10.07.2024	101,00	101,50	3,69	2,68
RHMF-O-267E	2,125%	15.01.2026	97,40	97,90	3,21	3,00
RHMF-O-275E	0,750%	05.05.2027	92,36	93,36	3,20	2,87
RHMF-O-302E	1,250%	04.02.2030	89,40	90,40	3,19	3,01
RHMF-O-322E	3,375%	15.07.2032	100,50	101,50	3,31	3,17
RHMF-O-403E	1,250%	03.03.2040	69,43	70,43	3,80	3,70

Kotacije europskih državnih obveznica dospjeća 10 godina		
Izdavatelj	Cijena	Prinos
Njemačka	103,67	2,17
Francuska	106,82	2,70
Austrija	101,34	2,73
Italija	103,45	3,82
Španjolska	103,50	3,13
Portugal	94,18	2,91
Češka	85,01	3,87
Grčka	107,80	3,27
Slovenija	94,87	2,97

EUR - domaća izdanja

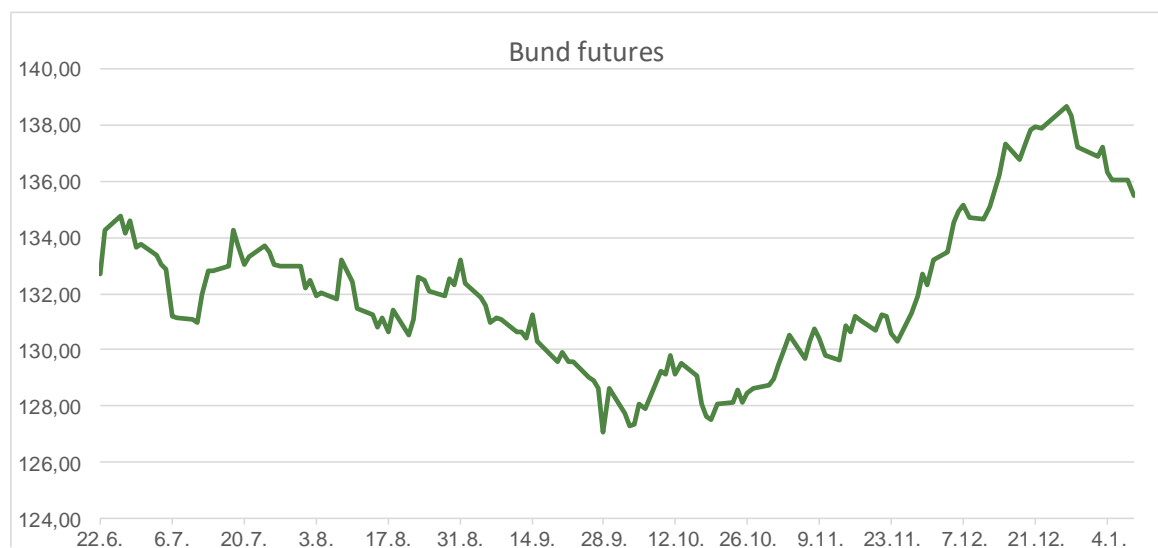
RHMF-O-24BA	0,250%	27.11.2024	96,90	97,60	3,89	3,05
RHMF-O-253A	0,250%	03.03.2025	96,40	97,20	3,50	2,76
RHMF-O-253B	3,650%	08.03.2025	100,36	100,86	3,32	2,88
RHMF-O-257A	4,500%	09.07.2025	101,69	102,49	3,33	2,76
RHMF-O-26CA	4,250%	14.12.2026	102,84	103,64	3,22	2,93
RHMF-O-282A	2,875%	07.02.2028	99,13	100,03	3,10	2,87
RHMF-O-287A	0,500%	05.07.2028	89,09	89,59	3,13	3,00
RHMF-O-297A	2,375%	09.07.2029	96,25	97,15	3,12	2,94
RHMF-O-327A	3,250%	07.07.2032	99,54	100,54	3,31	3,18
RHMF-O-33BA	3,750%	24.11.2033	103,25	104,25	3,36	3,24
RHMF-O-34BA	1,000%	27.11.2034	77,73	78,73	3,48	3,35

Eurobonds Rep. Hrvatske						
Naziv	Kupon	Dospijeće	Cijena		Prinos	
			Bid	Ask	Bid	Ask
<i>Republika Hrvatska</i>						

CDS Pregled			
Izdavatelj	1 god	3 god	5 god
Hrvatska	22	58	83
Italija	16	44	78
Spain	12	28	45

CROATIA USD 2024	6,000%	26.01.2024	99,88	100,38	8,94	-3,84
CROATIA EUR 2025	3,000%	11.03.2025	99,35	99,85	3,58	3,13
CROATIA EUR 2027	3,000%	20.03.2027	99,78	100,28	3,07	2,90
CROATIA EUR 2028	2,700%	15.06.2028	99,07	99,57	2,92	2,80
CROATIA EUR 2029	1,125%	19.06.2029	89,95	90,45	3,17	3,06
CROATIA EUR 2030	2,750%	27.01.2030	97,93	98,43	3,13	3,04
CROATIA EUR 2031	1,500%	17.06.2031	88,66	89,26	3,23	3,13
CROATIA EUR 2032	2,875%	22.04.2032	96,92	97,42	3,30	3,23
CROATIA EUR 2033	1,125%	04.03.2033	82,89	83,49	3,31	3,22
CROATIA EUR 2035	4,000%	14.06.2035	104,51	105,11	3,52	3,45
CROATIA EUR 2041	1,750%	04.03.2041	74,39	74,89	3,80	3,75

Hrvatske korporativne obveznice						
ZG. HOLDING 2028	4,900%	11.07.2028	101,55	102,55	4,52	4,27



Pregled dioničkog tržišta

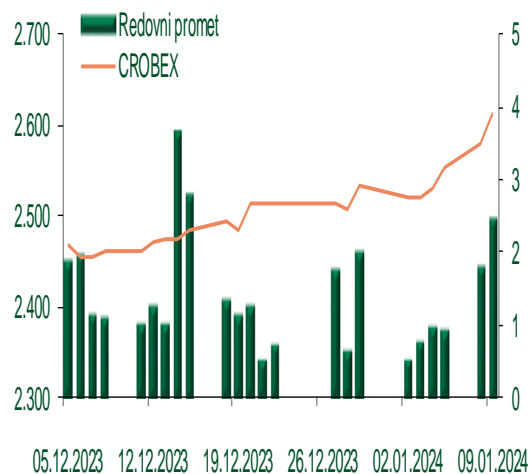
Dnevni pregled trgovanja na ZSE

Podaci za 09.01.2024.

Promet na burzi	4.137.926,70
Redovni promet	2.434.686,70
Dionice	2.409.101,23
Obveznice	18.993,32
Komercijalni zapisi	0,00
Strukturirani proizvodi	0,00
ETF	6.592,15
Blok promet	1.703.240,00
OTC promet	5.860.050,00

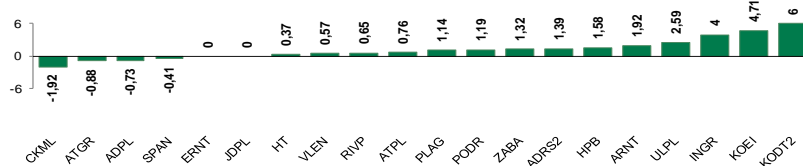
Vrijednost CROBEX indeksa	2.611,82
Dnevna promjena CROBEX indeksa	1,26
Promjena CROBEX indeksa u tekućoj godini	3,07
Vrijednost CROBEX10 indeksa	1.586,97
Dnevna promjena CROBEX10 indeksa	1,24
Promjena CROBEX10 indeksa u tekućoj godini	2,48

Kretanje vrijednosti CROBEX-a i redovnog prometa



Top 5 najlikvidnijih dionica na Zagrebačkoj burzi						
Oznaka	Naziv društva	Zadnja cijena (EUR) na 09.01.2024.	% Promjene cijene	% Promjene u tekućoj godini	Promet ('000 EUR)	Tržišna kapitalizacija (mil. EUR)
PODR	PODRAVKA d.d.	170,00	1,19	4,29	453,82	1.210,40
HPB	HPB d.d.	193,00	1,58	3,21	306,56	390,75
ADRS2	ADRIJSKA GRUPA d.d.	58,40	1,39	3,18	279,55	396,19
KOEI	KONCAR d.d.	200,00	4,71	6,95	253,52	514,42
ERNT	ERICSSON NIKOLA TESLA d.d.	220,00	0,00	10,55	205,84	292,96

Dnevna % promjena sastavnica CROBEX-a



Pregled stanja na burzama u regiji

Indeks	Vrijednost indeksa na 09.01.2024.	Dnevna promjena indeksa	Promjena indeksa u tekućoj godini
BELEX15	875,45	-0,27%	-0,02%
BELEXline	1.915,16	-0,19%	0,06%
SBI TOP	1.275,38	0,21%	1,75%
SASX-10	1.057,63	1,21%	0,80%
BIRS	991,73	0,00%	2,16%
MONEX 20	15.585,04	0,01%	0,01%
MBI-10	6.248,72	0,08%	2,17%

Pregled stanja na burzama u svijetu

Indeks	Vrijednost indeksa na 09.01.2024.	Dnevna promjena indeksa	Promjena indeksa u tekućoj godini
FTSE 100	7.683,96	-0,13%	-0,64%
DAX 30	16.688,36	-0,17%	-0,38%
CAC 40	7.426,62	-0,32%	-1,55%
DJIA	37.525,16	-0,42%	-0,44%
NASDAQ	14.857,71	0,09%	-1,02%
S&P 500	4.756,50	-0,15%	-0,28%
NIKKEI 225	34.441,72	2,01%	2,92%

Izvor: službene stranice burzi regije

Izvor: Bloomberg

Kontakti

Riznica i ALM

Prodaja rizničnih proizvoda
treasurysales@pbz.hr

01 4891 301

Riznica
treasury@pbz.hr

- Likvidnost 01 4891 303
- Trgovanje devizama 01 4891 302
- Trgovanje vrijednosnim papirima 01 4891 304
- Trgovanje efektivom 01 4891 305

Proizvodi korporativnog bankarstva

Brokerski poslovi
brokeri@pbz.hr

01 4891 331

Pravne napomene:

Ovu publikaciju izdaje PRIVREDNA BANKA ZAGREB-DIONIČKO DRUŠTVO, Zagreb, Radnička cesta 50 (dalje: PBZ) i namijenjena je klijentima Grupe PBZ. Ova publikacija je načinjena samo sa svrhom informiranja i ne može se niti na koji način smatrati ponudom ili pozivom na kupnju imovine ili prava koje se u njoj spominju. Informativni karakter ove publikacije znači da ona ne može služiti kao zamjena za vlastitu prosudbu i procjenu bilo kojeg čitatelja ili primatelja ove publikacije. Informacije, mišljenja, zaključci, prognoze i projekcije koje se ovdje iznose zasnivaju se na javno dostupnim podacima u čiju se točnost PBZ pouzdaje, ali istu ne može jamčiti. U skladu s navedenim, svi stavovi, mišljenja, zaključci, prognoze i projekcije izneseni u ovoj publikaciji podložni su promjenama podataka kako ih objavljuju korišteni izvori. PBZ dozvoljava daljnje korištenje podataka iz ove publikacije, uz obavezno navođenje ove publikacije kao izvora. Svaka imovina koja se spominje u ovoj publikaciji i čije se kretanje komentira može, s vremena na vrijeme, biti predmet trgovanja, odnosno zauzimanja pozicije od strane PBZ-a.

Zaštita osobnih podataka:

Privredna banka Zagreb d.d., Radnička cesta 50, Zagreb, OIB 02535697732, upisana u sudski registar Trgovačkog suda u Zagrebu, pod matičnim brojem subjekta upisa (MBS) 080002817 (dalje: Banka), kao voditelj obrade osobnih podataka, posluje u skladu s načelima Uredbe (EU) 2016/679 EUROPSKOG PARLAMENTA I VIJEĆA od 27. travnja 2016. o zaštiti pojedinaca u vezi s obradom osobnih podataka i o slobodnom kretanju takvih podataka te o stavljanju izvan snage Direktive 95/46/EZ (Opća uredba o zaštiti podataka). Podaci za kontakt službenika za zaštitu podataka: sluzbenik.za.zastitu.osobnih.podataka@pbz.hr

Pri prikupljanju osobnih podataka klijenata, bilo da su prikupljeni od klijenta u trenutku njihovog prikupljanja bilo da su prikupljeni iz nekog drugog izvora, Banka pruža informacije u skladu s člancima 13. i 14. Opće uredbe o zaštiti podataka, kao što su primjerice informacije o Banci kao voditelju obrade, svrhama i pravnom temelju obrade osobnih podataka, kategorijama podataka koji se prikupljaju, razdoblju čuvanja podataka, primateljima podataka, izvoru podatka kao i o pravima u vezi zaštite osobnih podataka (primjerice, pravo na pristup podacima, pravo na brisanje, prigovor i dr.).

Osobne podatke klijenta kao i osobne podatke drugih fizičkih osoba (npr. zakonskih zastupnika, ovlaštenih potpisnika, kontakt osoba i sl.) danih u svrhu slanja ovog izvještaja Banka obrađuje i koristi zakonito, pošteno i transparentno, štiteći pri tome sigurnost osobnih podataka od neovlaštene ili nezakonite obrade, primjenjujući najviše tehničke, sigurnosne i organizacijske mjere zaštite. Detaljnije obavijesti o zaštiti privatnosti klijenta dostupne su u dokumentu "Informacija o obradi osobnih podataka fizičkih osoba u poslovanju s poslovnim subjektima" na www.pbz.hr te u poslovnim prostorijama Banke.