

Dnevni izvještaj financijskih tržišta

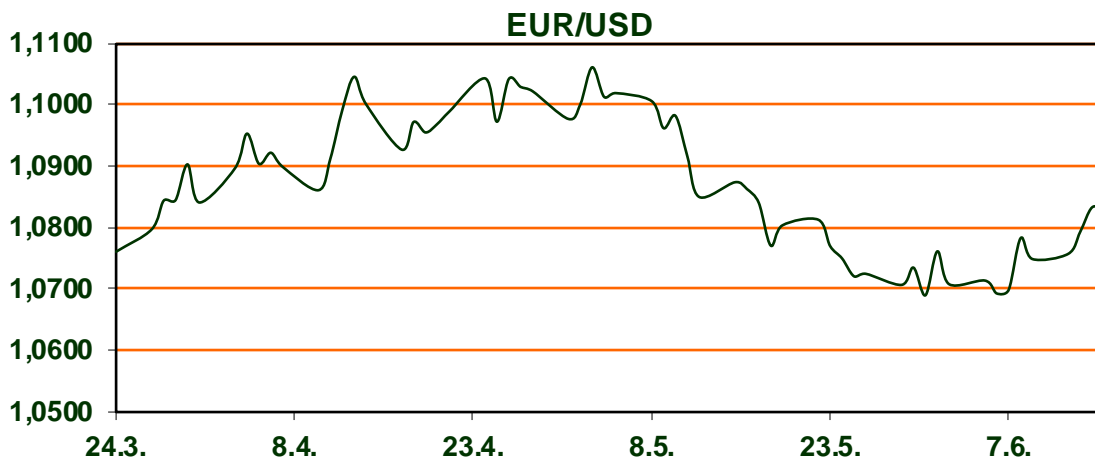
15. lipanj 2023.

- Dolarov indeks u blagom padu
- EUR/USD u porastu
- cijene nafte u padu
- porast europskih dioničkih indeksa, CROBEX u plusu

Pregled deviznog tržišta

	Spot rates		Forward points EUR/USD			Interest rate swap EUR		
	BID	ASK		BID	ASK	BID	ASK	
EURUSD	1,0826	1,0828	O/N	0,45	0,65	1Y	3,93	3,97
EURCHF	0,9784	0,9789	T/N	0,45	0,65	2Y	3,708	3,728
EURGBP	0,8552	0,8554	1W	3,50	6,50	3Y	3,479	3,499
EURJPY	152,93	152,97	2W	7,00	10,00	4Y	3,312	3,332
GBPUSD	1,2658	1,2663	1M	16,00	22,00	5Y	3,212	3,222
USDJPY	141,24	141,26	3M	50,00	62,00	7Y	3,1	3,11
GOLD	1931,59	1932,21	6M	93,00	112,00	9Y	3,059	3,089
BRENT	73,64	73,65	12M	185,00	215,00	10Y	3,05	3,091

Dobro jutro! Na svjetskim valutnim tržištima **vrijednost dolara je blago pala**. Dolarov indeks, koji pokazuje vrijednost američke u odnosu na ostalih šest najvažnijih svjetskih valuta, trenutno se kreće oko **103,24 bodova**. Američka središnja banka (Fed) je u jučer, prema očekivanju, **napravila stanku u politici dizanja kamatnih stopa i zadržala ih u rasponu između pet i 5,25 posto**. Isto tako, predsjednik Fed-a Jerome Powell izjavio je kako ne predviđaju rezanje kamatne stope ove godine. Nakon Fed-a, danas će Europska središnja banka (ECB) odlučivati o ključnim kamatnim stopama za eurozonu. Tržište predviđa **povećanje od 0,25 postotnih bodova**. Tečaj **EUR/USD je trenutno u porastu i trenutno na razini 1,0813**. Cijene nafte su pale jer novi podaci pokazuju da je rast industrijske proizvodnje u Kini pao na 3,5% i da je maloprodaja porasla samo 12,7 posto što je ispod očekivanja. Nastavno na vidljivo slabljenje kineskog gospodarstva, Kineska središnja banka (PBOC) je odlučila smanjiti stopu na jednogodišnje pozajmice za 0,10 postotnih poena kako bi stimulirala gospodarstvo. Cijena barela na američkom tržištu (WTI) kreće se oko 68,71 dolara, dok na londonskom iznosi 73,63 dolara. Cijena zlata je pala i trenutno iznosi **1.935 dolara**. Ključni dionički indeksi Zagrebačke burze u srijedu su zaključili različito. CROBEX je ojačao 0,13 posto, CROBEX10 je umanjen za 0,22 posto, a CROBEXprime je u minusu 0,34 posto. Sveukupni promet na Zagrebačkoj burzi jučer je iznosio milijun eura. Europski dionički indeksi su u zelenom. Europe STOXX 600 indeks je porastao 0,36 posto, a njemački DAX 0,49 posto.



Kamo za vikend – Prokljansko jezero - Šibensko-kninska županija prepuna je prirodnih atrakcija, uglavnom vezanih uz **NP Krka**. Na južnom prilazu skradinskom ulazu u park nalazi se Prokljansko jezero, još jedan dar prirode koji ostavlja bez daha. Zbog blizine mora, na donjim razinama voda je slana, dok je pri površini slatka. Također, zanimljivo je da se radi o kriptodepresiji, pa se dno jezera nalazi ispod razine mora, dok je površina iznad površine mora.

Pregled novčanog tržišta

Info tržišne kamate					
EUR	O/N	1W	1M	3M	6M
Bid	3,00	3,00	3,25	3,25	3,50
Ask	3,50	3,50	3,75	3,75	4,00
USD	O/N	1W	1M	3M	6M
Bid	4,75	4,75	5,00	5,00	5,25
Ask	5,25	5,25	5,50	5,50	6,00

Vrijednost udjela fondova	13.06.2023
Fond	
Eurizon HR Start fond	18,6777 EUR
Eurizon HR D-Start fond	140,6769 USD
Eurizon HR Short Term Bond fond	13,5690 EUR
Eurizon HR Euro Short Term Bond fond	97,9821 EUR
Eurizon HR Bond fond	124,1635 EUR
Eurizon HR Conservative 10 fond	110,2911 EUR
Eurizon HR International Multi Asset fond	94,2003 EUR
Eurizon HR Flexible 30 fond	105,1069 EUR
Eurizon HR Moderate 30 fond	92,3493 EUR
Eurizon HR Dollar Progressive fond	95,9939 USD
Eurizon HR Global fond	18,2528 EUR
Eurizon HR Equity fond	16,0556 EUR
Eurizon HR Equity World fond	101,0591 EUR
Eurizon HR Active Defensive fond	98,5541 EUR
Eurizon HR Target 2027	97,8963 EUR
Eurizon HR Active Defensive 2 fond	96,2035 EUR
Eurizon HR Target 2027 II fond	100,3384 EUR
Eurizon HR Target 2027 III fond	102,6287 EUR
Eurizon HR Dollar Bond fond 3	102,1408 USD
Eurizon HR Target 2025 fond	99,4542 EUR
Eurizon HR Target 2025 II fond	100,4870 EUR
Eurizon HR Target 2025 III fond	100,2633 EUR
Eurizon HR Target 2025 IV fond	99,8698 EUR

Trezorski zapisi (Rezultati posljednje aukcije Min. Financija RH)					
Ročnost	Valuta	Prinos	Izdano (Mio)	Dat. Izdanja	Dat. Dospijeća
364	EUR	3,50	811	04.05.2023	02.05.2024
182	EUR	3,20	110	04.05.2023	02.11.2023
91	EUR	2,00	1	16.02.2023	18.05.2023

	EUR BID	USD BID	CHF BID
1 Y	3,9340	5,5480	2,1310
2 Y	3,7100	0,0000	2,1050
3 Y	3,4680	4,5040	2,1080
4 Y	3,3110	4,2470	2,0865
5 Y	3,2120	4,0930	2,0700
6 Y	3,1460	3,9960	2,0635
7 Y	3,0980	3,9300	2,0570
8 Y	3,0750	3,8840	2,0705
9 Y	3,0640	3,8570	2,0840
10 Y	3,0600	3,8350	2,0975



Pregled tržišta obveznica

Obveznice Republike Hrvatske						
Naziv	Kupon	Dospijeće	Cijena		Prinos	
			Bid	Ask	Bid	Ask

Kotacije europskih državnih obveznica dospjeća 10 godina		
Izdavatelj	Cijena	Prinos

Euro - domaća izdanja (bivši VK)

RHMF-O-247E	5,750%	10.07.2024	102,22	102,72	3,59	3,11
RHMF-O-267E	2,125%	15.01.2026	95,73	96,23	3,89	3,67
RHMF-O-275E	0,750%	05.05.2027	89,98	90,98	3,54	3,24
RHMF-O-302E	1,250%	04.02.2030	85,55	86,55	3,73	3,56
RHMF-O-322E	3,375%	15.07.2032	96,59	97,59	3,82	3,69
RHMF-O-403E	1,250%	03.03.2040	63,97	64,97	4,29	4,19

Njemačka	98,38	2,49
Francuska	99,79	3,02
Austrija	98,10	3,13
Italija	101,95	4,16
Španjolska	97,43	3,46
Portugal	88,02	3,19
Češka	81,13	4,32
Grčka	103,17	3,86
Slovenija	90,86	3,48

EUR - domaća izdanja

RHMF-O-23BA	1,750%	27.11.2023	99,08	99,48	3,88	2,95
RHMF-O-24BA	0,250%	27.11.2024	95,19	95,89	3,71	3,20
RHMF-O-253A	0,250%	03.03.2025	94,35	95,15	3,69	3,19
RHMF-O-253B	3,650%	08.03.2025	99,95	100,45	3,67	3,37
RHMF-O-257A	4,500%	09.07.2025	101,53	102,33	3,72	3,31
RHMF-O-26CA	4,250%	14.12.2026	102,12	102,92	3,60	3,34
RHMF-O-282A	2,875%	07.02.2028	97,09	97,99	3,56	3,35
RHMF-O-287A	0,500%	05.07.2028	85,92	86,42	3,58	3,46
RHMF-O-297A	2,375%	09.07.2029	92,88	93,78	3,70	3,53
RHMF-O-327A	3,250%	07.07.2032	95,72	96,72	3,81	3,68
RHMF-O-34BA	1,000%	27.11.2034	73,38	74,38	3,91	3,78

Eurobonds Rep. Hrvatske						
Naziv	Kupon	Dospijeće	Cijena		Prinos	
			Bid	Ask	Bid	Ask

CDS Pregled			
Izdavatelj	1 god	3 god	5 god

Republika Hrvatska

Hrvatska	24	59	84
Italija	21	56	91
Spain	12	29	47

CROATIA USD 2024	6,000%	26.01.2024	100,00	100,50	5,98	5,13
CROATIA EUR 2025	3,000%	11.03.2025	98,88	99,38	3,68	3,37
CROATIA EUR 2027	3,000%	20.03.2027	98,58	99,08	3,41	3,26
CROATIA EUR 2028	2,700%	15.06.2028	96,58	97,08	3,46	3,35
CROATIA EUR 2029	1,125%	19.06.2029	87,11	87,61	3,55	3,45
CROATIA EUR 2030	2,750%	27.01.2030	95,07	95,57	3,60	3,51
CROATIA EUR 2031	1,500%	17.06.2031	85,29	85,89	3,64	3,54
CROATIA EUR 2032	2,875%	22.04.2032	93,64	94,14	3,73	3,66
CROATIA EUR 2033	1,125%	04.03.2033	78,54	79,14	3,79	3,70
CROATIA EUR 2035	4,000%	14.06.2035	99,42	100,02	4,06	4,00
CROATIA EUR 2041	1,750%	04.03.2041	69,07	69,57	4,25	4,20

Hrvatske korporativne obveznice

ZG. HOLDING 2023	3,875%	15.07.2023	99,90	100,10	5,10	2,38
------------------	--------	------------	-------	--------	------	------



Pregled dioničkog tržišta

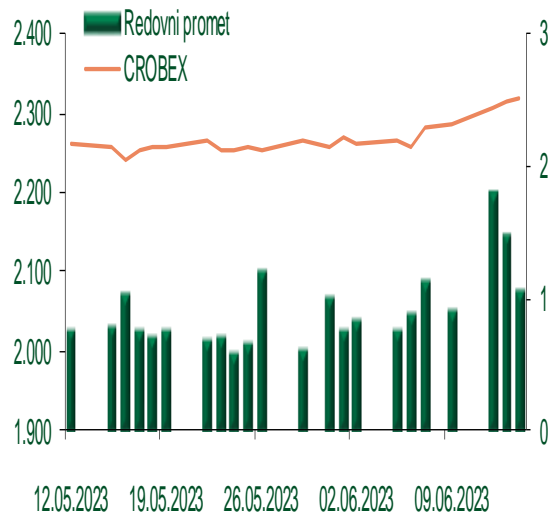
Dnevni pregled trgovanja na ZSE

Podaci za 14.06.2023.

Promet na burzi	1.038.265,87
Redovni promet	1.038.265,87
Dionice	943.219,53
Obveznice	5.025,10
Komercijalni zapisi	0,00
Strukturirani proizvodi	0,00
ETF	90.021,24
Blok promet	0,00
OTC promet	10.997.075,00

Vrijednost CROBEX indeksa	2.316,70
Dnevna promjena CROBEX indeksa	0,13
Promjena CROBEX indeksa u tekućoj godini	17,01
Vrijednost CROBEX10 indeksa	1.330,70
Dnevna promjena CROBEX10 indeksa	-0,22
Promjena CROBEX10 indeksa u tekućoj godini	15,10

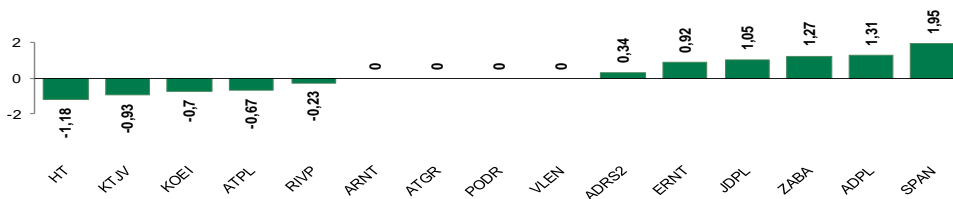
Kretanje vrijednosti CROBEX-a i redovnog prometa



Top 5 najlikvidnijih dionica na Zagrebačkoj burzi

Oznaka	Naziv društva	Zadnja cijena (EUR) na 14.06.2023.	% Promjene cijene	% Promjene u tekućoj godini	Promet ('000 EUR)	Tržišna kapitalizacija (mil. EUR)
PODR	PODRAVKA d.d.	102,00	0,00	21,14	149,42	726,24
SPAN	SPAN d.d.	62,60	1,95	75,84	146,02	122,70
KODT2	KONCAR - D&ST dd	505,00	3,48	56,83	106,32	31,02
ERNT	ERICSSON NIKOLA TESLA d.d.	220,00	0,92	-2,65	98,57	292,96
RIVP	Valamar Riviera d.d.	4,42	-0,23	9,14	97,39	557,04

Dnevna % promjena sastavnica CROBEX-a



Pregled stanja na burzama u regiji

Indeks	Vrijednost indeksa na 14.06.2023.	Dnevna promjena indeksa	Promjena indeksa u tekućoj godini
BELEX15	887,80	-0,06%	7,66%
BELEXline	1.780,37	-0,04%	2,33%
SBI TOP	1.229,90	-0,77%	17,57%
SASX-10	1.048,10	-0,02%	-0,93%
BIRS	755,73	0,00%	-10,13%
MONEX 20	15.076,21	0,16%	6,61%
MBI-10	5.755,75	-0,05%	1,83%

Izvor: službene stranice burzi regije

Pregled stanja na burzama u svijetu

Indeks	Vrijednost indeksa na 14.06.2023.	Dnevna promjena indeksa	Promjena indeksa u tekućoj godini
FTSE 100	7.602,74	0,10%	2,03%
DAX 30	16.310,79	0,49%	17,15%
CAC 40	7.328,53	0,52%	13,20%
DJIA	33.979,33	-0,68%	2,51%
NASDAQ	13.626,48	0,39%	30,19%
S&P 500	4.372,59	0,08%	13,88%
NIKKEI 225	33.485,49	-0,05%	28,32%

Izvor: Bloomberg

Kontakti

Riznica i ALM

Prodaja rizničnih proizvoda
treasurysales@pbz.hr

01 4891 301

Riznica
treasury@pbz.hr

- Likvidnost 01 4891 303
- Trgovanje devizama 01 4891 302
- Trgovanje vrijednosnim papirima 01 4891 304
- Trgovanje efektivom 01 4891 305

Proizvodi korporativnog bankarstva

Brokerski poslovi
brokeri@pbz.hr

01 4891 331

Pravne napomene:

Ovu publikaciju izdaje PRIVREDNA BANKA ZAGREB-DIONIČKO DRUŠTVO, Zagreb, Radnička cesta 50 (dalje: PBZ) i namijenjena je klijentima Grupe PBZ. Ova publikacija je načinjena samo sa svrhom informiranja i ne može se niti na koji način smatrati ponudom ili pozivom na kupnju imovine ili prava koje se u njoj spominju. Informativni karakter ove publikacije znači da ona ne može služiti kao zamjena za vlastitu prosudbu i procjenu bilo kojeg čitatelja ili primatelja ove publikacije. Informacije, mišljenja, zaključci, prognoze i projekcije koje se ovdje iznose zasnivaju se na javno dostupnim podacima u čiju se točnost PBZ pouzdaje, ali istu ne može jamčiti. U skladu s navedenim, svi stavovi, mišljenja, zaključci, prognoze i projekcije izneseni u ovoj publikaciji podložni su promjenama podataka kako ih objavljuju korišteni izvori. PBZ dozvoljava daljnje korištenje podataka iz ove publikacije, uz obavezno navođenje ove publikacije kao izvora. Svaka imovina koja se spominje u ovoj publikaciji i čije se kretanje komentira može, s vremena na vrijeme, biti predmet trgovanja, odnosno zauzimanja pozicije od strane PBZ-a.

Zaštita osobnih podataka:

Privredna banka Zagreb d.d., Radnička cesta 50, Zagreb, OIB 02535697732, upisana u sudski registar Trgovačkog suda u Zagrebu, pod matičnim brojem subjekta upisa (MBS) 080002817 (dalje: Banka), kao voditelj obrade osobnih podataka, posluje u skladu s načelima Uredbe (EU) 2016/679 EUROPSKOG PARLAMENTA I VIJEĆA od 27. travnja 2016. o zaštiti pojedinaca u vezi s obradom osobnih podataka i o slobodnom kretanju takvih podataka te o stavljanju izvan snage Direktive 95/46/EZ (Opća uredba o zaštiti podataka). Podaci za kontakt službenika za zaštitu podataka: sluzbenik.za.zastitu.osobnih.podataka@pbz.hr

Pri prikupljanju osobnih podataka klijenata, bilo da su prikupljeni od klijenta u trenutku njihovog prikupljanja bilo da su prikupljeni iz nekog drugog izvora, Banka pruža informacije u skladu s člancima 13. i 14. Opće uredbe o zaštiti podataka, kao što su primjerice informacije o Banci kao voditelju obrade, svrhama i pravnom temelju obrade osobnih podataka, kategorijama podataka koji se prikupljaju, razdoblju čuvanja podataka, primateljima podataka, izvoru podatka kao i o pravima u vezi zaštite osobnih podataka (primjerice, pravo na pristup podacima, pravo na brisanje, prigovor i dr.).

Osobne podatke klijenta kao i osobne podatke drugih fizičkih osoba (npr. zakonskih zastupnika, ovlaštenih potpisnika, kontakt osoba i sl.) danih u svrhu slanja ovog izvještaja Banka obrađuje i koristi zakonito, pošteno i transparentno, štiteći pri tome sigurnost osobnih podataka od neovlaštene ili nezakonite obrade, primjenjujući najviše tehničke, sigurnosne i organizacijske mjere zaštite. Detaljnije obavijesti o zaštiti privatnosti klijenta dostupne su u dokumentu "Informacija o obradi osobnih podataka fizičkih osoba u poslovanju s poslovnim subjektima" na www.pbz.hr te u poslovnim prostorijama Banke.