

Dnevni izvještaj financijskih tržišta

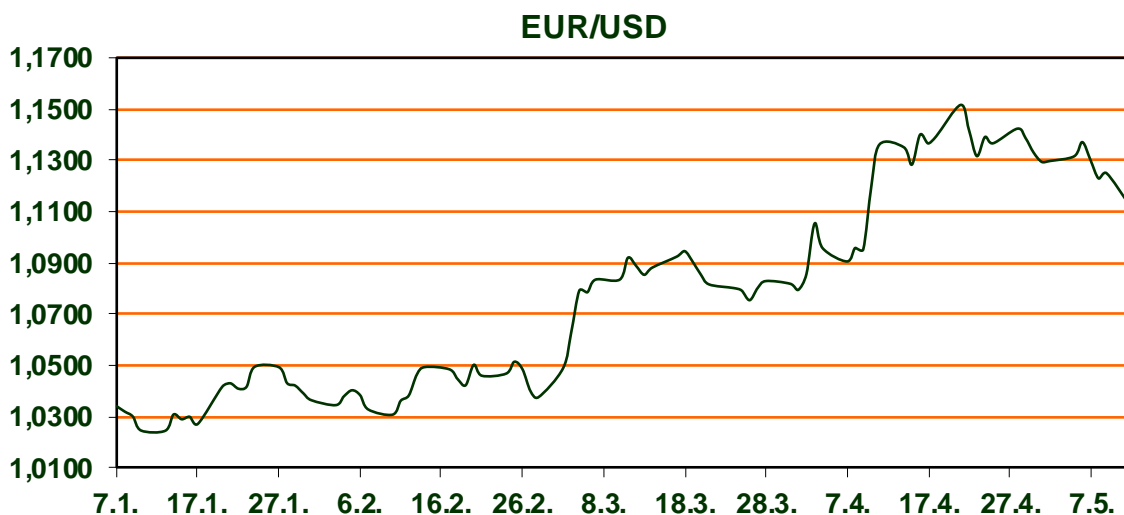
12. svibnja 2025.

- **Kina je objavila podatke za Indeks potrošačkih cijena**
- **Dolarov indeks prešao razinu od 100 bodova**
- **Sastanak Eurogroupa**
- **Svjetski dionički indeksi mješovito, CROBEX u porastu**

Pregled deviznog tržišta

Spot rates			Forward points EUR/USD			Interest rate swap EUR		
	BID	ASK		BID	ASK		BID	ASK
EURUSD	1,1115	1,1118	O/N	0,40	0,44	1Y	2,041	2,045
EURCHF	0,9389	0,9391	T/N	1,24	1,26	2Y	2,026	2,032
EURGBP	0,8433	0,8434	1W	2,92	2,98	3Y	2,09	2,131
EURJPY	164,31	164,32	2W	5,87	5,94	4Y	2,195	2,2
GBPUSD	1,318	1,3183	1M	12,81	12,91	5Y	2,274	2,278
USDJPY	147,8	147,81	3M	40,80	41,00	7Y	2,408	2,412
GOLD	3228,33	3229,89	6M	86,95	87,55	9Y	2,51	2,52
BRENT	65,52	65,53	12M	192,53	193,67	10Y	2,541	2,581

Za vikend su objavljeni CPI podaci za Kinu. Potrošačke cijene pale su za 0.1% na godišnjoj razini u travnju 2025., održavajući isto tempo već drugi mjesec zaredom i u skladu s očekivanjima tržišta. To je označilo treći uzastopni mjesec potrošačke deflacije, opterećene kombiniranim učincima trgovinskih napetosti sa SAD-om, slabom domaćom potražnjom i trajnom neizvjesnošću zapošljavanja. Na mjesečnoj razini, CPI je porastao za 0.1%, poništivši pad od 0.4% u ožujku i zabilježivši prvo povećanje u tri mjeseca. Na valutnim je tržištima vrijednost dolara prema košarici valuta porasla i prošloga tjedna, trećega zaredom, zahvaljujući popuštanju trgovinskih napetosti i poruci FED-a da neće žuriti sa smanjenjem kamatnih stopa. Dolarov indeks, koji pokazuje vrijednost američke prema šest najvažnijih svjetskih valuta, ojačao je prošloga tjedna 0.4%, na 100,42 boda. Pritom je tečaj eura skliznuo 0.4%, na 1.1250 USD. Danas u popodnevnim satima održat će se sastanak Eurogroupa u kojem će Komisija pružiti najnovije informacije o pregovorima u vezi s okvirom EU-a za upravljanje bankovnom krizom i osiguranje depozita (CMDI). Na temelju toga, ministri će razmijeniti mišljenja o zdravlju financijskog sustava europodručja, uzimajući u obzir nedavna geopolitička kretanja i glavne izazove koji dolaze. S&P 500 trgovanje je završio u blagom minusu od 0.07% (zadnja cijena 5.659,91), Dow Jones indeks minusu od 0.29% (41.249,38 zadnja cijena), a NASDAQ je ostao nepromijenjen (17.928,92 zadnja cijena). CROBEX i CROBEX 10 završili su trgovanje u plusu (3.380,90 i 2.145,46).



TEHNOLOGIJA: Lately

Na App Store-u pojavila se nova aplikacija pod nazivom Lately, posebno osmišljena za osobe koje imaju poteškoća s organizacijom vremena, poput onih s ADHD-om. Cilj aplikacije je pomoći korisnicima da na vrijeme kreću na svoja odredišta te ih za to dodatno motivirati sustavom nagrađivanja.

Pregled novčanog tržišta

Info tržišne kamate					
EUR	O/N	1W	1M	3M	6M
Bid	2,00	2,00	2,00	2,00	1,90
Ask	2,50	2,50	2,50	2,50	2,40
USD	O/N	1W	1M	3M	6M
Bid	4,00	4,00	4,00	4,00	4,00
Ask	4,50	4,50	4,50	4,50	4,50

08.05.2025	
Fond	Vrijednost udjela fondova
Eurizon HR Cash Class A	104,0924 EUR
Eurizon HR Cash Class B	104,1623 EUR
Eurizon HR Cash Class C	104,2274 EUR
Eurizon HR Start Fund	19,8010 EUR
Eurizon HR D-Start Fund	151,2911 USD
Eurizon HR Euro Short Term Bond Fund	105,1027 EUR
Eurizon HR Bond Fund	131,6807 EUR
Eurizon HR Conservative 10 fund	120,5453 EUR
Eurizon HR International Multi Asset Fund	102,6118 EUR
Eurizon HR Flexible 30 fund	110,9594 EUR
Eurizon HR Moderate 30 fund	98,2729 EUR
Eurizon HR Dollar Progressive Fund	106,5784 USD
Eurizon HR Global Fund	20,6985 EUR
Eurizon HR Equity Fund	22,8018 EUR
Eurizon HR Equity World fund	118,9187 EUR
Eurizon HR Active Defensive Fund	113,6284 EUR
Eurizon HR Target 2027	106,4441 EUR
Eurizon HR Active Defensive 2 Fund	108,9457 EUR
Eurizon HR Target 2027 II Fund	109,2273 EUR
Eurizon HR Target 2027 III Fund	111,6618 EUR
Eurizon HR Dollar Bond Fund 3	110,0416 USD
Eurizon HR Target 2025 fund	105,0641 EUR
Eurizon HR Target 2025 II Fund	105,9386 EUR
Eurizon HR Target 2025 IV Fund	104,7321 EUR
Eurizon HR Target 2026 Fund	106,2254 EUR
Eurizon HR Target 2026 II	104,6088 EUR

Trezorski zapisi (Rezultati posljednje aukcije Min. Financija RH)					
Ročnost	Valuta	Prinos	Izdano (Mio)	Dat. izdanja	Dat. Dospjeća
364	EUR	2,30	829	27.02.2025	26.02.2026
90	EUR	2,45	855	20.03.2025	19.06.2025

Kamatni sw apovi	EUR BID	USD BID	CHF BID
1 Y	2,0410	4,2830	-0,0500
2 Y	2,0270	4,0400	-0,0305
3 Y	2,1090	3,9810	0,0510
4 Y	2,1870	3,9830	0,1245
5 Y	2,2650	4,0160	0,1975
6 Y	2,3350	4,0530	0,2655
7 Y	2,3990	4,0740	0,3340
8 Y	2,4640	4,1325	0,3910
9 Y	2,5160	4,1695	0,4470
10 Y	2,5590	4,1895	0,5035



Pregled tržišta obveznica

Obveznice Republike Hrvatske						
Naziv	Kupon	Dospijeće	Cijena		Prinos	
			Bid	Ask	Bid	Ask

Euro - domaća izdanja (bivši VK)

RHMF-O-267E	2,125%	15.07.2026	99,37	99,67	2,67	2,41
RHMF-O-275E	0,750%	05.05.2027	96,85	97,25	2,39	2,18
RHMF-O-302E	1,250%	04.02.2030	93,78	94,38	2,66	2,53
RHMF-O-327E	3,375%	15.07.2032	104,19	104,89	2,73	2,62
RHMF-O-403E	1,250%	03.03.2040	74,40	75,40	3,48	3,37

Kotacije europskih državnih obveznica dospjeća 10 godina		
Izdavatelj	Cijena	Prinos

Njemačka	98,90	2,63
Francuska	99,02	3,32
Austrija	99,20	3,05
Italija	100,10	3,67
Španjolska	99,05	3,26
Portugal	98,77	3,15
Češka	94,90	4,13
Grčka	101,61	3,43
Slovenija	86,13	3,16

EUR - domaća izdanja

RHMF-O-257A	4,500%	09.07.2025	100,23	101,03	2,95	-2,12
RHMF-O-26CA	4,250%	14.12.2026	102,71	103,51	2,50	2,03
RHMF-O-273N	2,650%	10.03.2027	100,59	101,09	2,31	1,99
RHMF-O-277N	3,300%	12.07.2027	101,94	102,44	2,37	2,13
RHMF-O-282A	2,875%	07.02.2028	100,97	101,87	2,51	2,17
RHMF-O-287A	0,500%	05.07.2028	93,68	94,18	2,61	2,44
RHMF-O-297A	2,375%	09.07.2029	98,84	99,74	2,67	2,44
RHMF-O-303A	3,000%	10.03.2030	101,67	102,17	2,63	2,52
RHMF-O-327A	3,250%	07.07.2032	103,37	104,37	2,73	2,58
RHMF-O-33BA	3,750%	24.11.2033	105,98	106,58	2,95	2,87
RHMF-O-347A	3,500%	12.07.2034	103,18	104,18	3,10	2,98
RHMF-O-34BA	1,000%	27.11.2034	82,62	83,62	3,12	2,99

Eurobonds Rep. Hrvatske						
Naziv	Kupon	Dospijeće	Cijena		Prinos	
			Bid	Ask	Bid	Ask

Republika Hrvatska

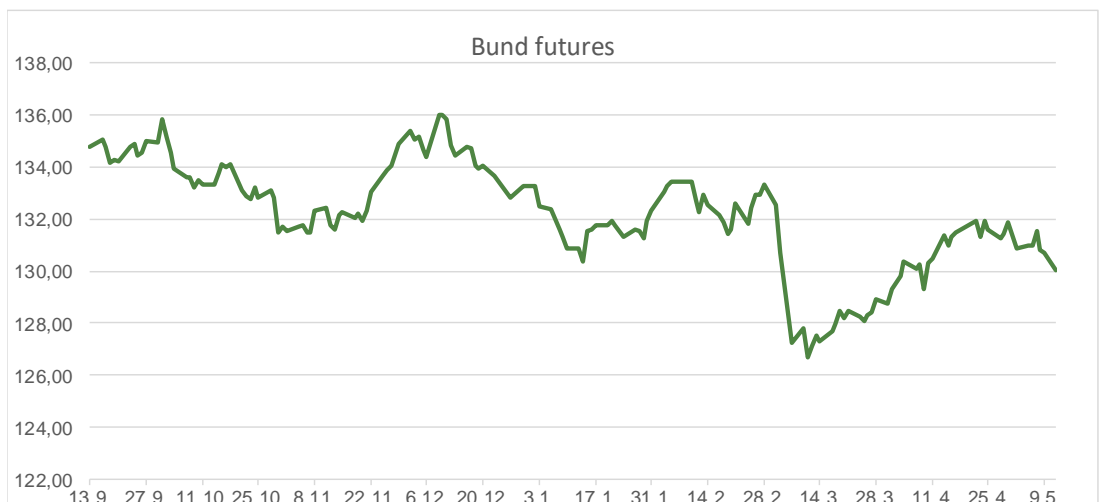
CROATIA EUR 2027	3,000%	20.03.2027	101,63	102,13	2,09	1,82
CROATIA EUR 2028	2,700%	15.06.2028	101,36	101,86	2,24	2,07
CROATIA EUR 2029	1,125%	19.06.2029	95,07	95,57	2,40	2,27
CROATIA EUR 2030	2,750%	27.01.2030	101,34	101,84	2,44	2,33
CROATIA EUR 2031	1,500%	17.06.2031	93,44	94,04	2,67	2,56
CROATIA EUR 2032	2,875%	22.04.2032	101,13	101,73	2,70	2,60
CROATIA EUR 2033	1,125%	04.03.2033	87,85	88,45	2,87	2,78
CROATIA EUR 2034	3,375%	12.03.2034	102,94	103,54	3,00	2,92
CROATIA EUR 2035	4,000%	14.06.2035	107,60	108,20	3,12	3,05
CROATIA EUR 2037	3,250%	11.02.2037	97,92	98,52	3,47	3,40
CROATIA EUR 2041	1,750%	04.03.2041	77,69	78,29	3,62	3,56

Hrvatske korporativne obveznice						
---------------------------------	--	--	--	--	--	--

ZG. HOLDING 2028	4,900%	11.07.2028	103,35	104,35	3,76	3,43
------------------	--------	------------	--------	--------	------	------

CDS Pregled			
Izdavatelj	1 god	3 god	5 god

Hrvatska	30	58	84
Italija	10	32	54
Spain	8	19	34



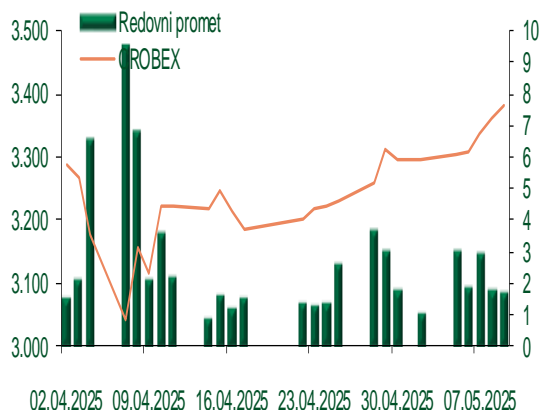
Pregled dioničkog tržišta

Dnevni pregled trgovanja na ZSE

Podaci za 09.05.2025.

Promet na burzi	2.024.442,03
Redovni promet	1.696.772,03
Dionice	1.391.373,49
Obveznice	211.480,00
Komercijalni zapisi	0,00
Strukturirani proizvodi	0,00
ETF	93.918,54
Blok promet	327.670,00
OTC promet	189.480,00
Vrijednost CROBEX indeksa	3.380,90
Dnevna promjena CROBEX indeksa	0,55
Promjena CROBEX indeksa u tekućoj godini	5,95
Vrijednost CROBEX10 indeksa	2.145,46
Dnevna promjena CROBEX10 indeksa	0,59
Promjena CROBEX10 indeksa u tekućoj godini	7,13

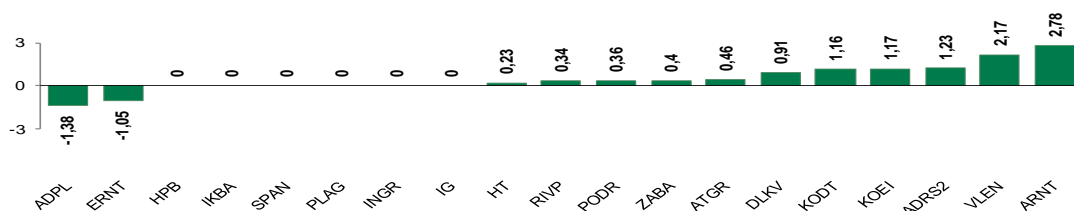
Kretanje vrijednosti CROBEX-a i redovnog prometa



Top 5 najlikvidnijih dionica na Zagrebačkoj burzi

Oznaka	Naziv društva	Zadnja cijena (EUR) na 09.05.2025.	% Promjene cijene	% Promjene u tekućoj godini	Promet ('000 EUR)	Tržišna kapitalizacija (mil. EUR)
KOEI	KONCAR d.d.	520,00	1,17	178,07	259,95	1.337,50
ATGR	ATLANTIC GRUPA d.d.	43,60	0,46	-22,83	233,86	581,50
KODT2	KONCAR - D&ST dd	2.440,00	3,39	183,72	198,58	149,88
HT	HT d.d.	43,30	0,23	58,61	149,46	3.516,81
ZABA	Zagrebacka banka d.d.	25,00	0,40	66,67	121,97	8.006,05

Dnevna % promjena sastavnica CROBEX-a



Pregled stanja na burzama u regiji

Indeks	Vrijednost indeksa na 09.05.2025.	Dnevna promjena indeksa	Promjena indeksa u tekućoj godini
BELEX15	1.143,30	0,05%	-0,30%
BELEXline	2.584,04	0,02%	5,31%
SBI TOP	2.040,59	0,19%	22,44%
SASX-10	1.371,87	0,21%	11,41%
BIRS	853,77	-0,24%	-7,10%
MONEX 20	17.382,18	0,00%	5,77%
MBI-10	10.812,70	-0,16%	6,00%

Pregled stanja na burzama u svijetu

Indeks	Vrijednost indeksa na 09.05.2025.	Dnevna promjena indeksa	Promjena indeksa u tekućoj godini
FTSE 100	8.554,80	0,27%	4,67%
DAX 30	23.499,32	0,63%	18,03%
CAC 40	7.743,75	0,64%	4,92%
DJIA	41.249,38	-0,29%	-3,04%
NASDAQ	17.928,92	0,00%	-7,16%
S&P 500	5.659,91	-0,07%	-3,77%
NIKKEI 225	37.623,49	0,32%	-5,69%

Izvor: službene stranice burzi regije

Izvor: Bloomberg

Kontakti

Riznica i ALM

Prodaja rizničnih proizvoda
treasurysales@pbz.hr

01 4891 301

Riznica
treasury@pbz.hr

- Likvidnost 01 4891 303
- Trgovanje devizama 01 4891 302
- Trgovanje vrijednosnim papirima 01 4891 304
- Trgovanje efektivom 01 4891 305

Proizvodi korporativnog bankarstva

Brokerski poslovi
brokeri@pbz.hr

01 4891 331

Pravne napomene:

Ovu publikaciju izdaje PRIVREDNA BANKA ZAGREB-DIONIČKO DRUŠTVO, Zagreb, Radnička cesta 50 (dalje: PBZ) i namijenjena je klijentima Grupe PBZ. Ova publikacija je načinjena samo sa svrhom informiranja i ne može se niti na koji način smatrati ponudom ili pozivom na kupnju imovine ili prava koje se u njoj spominju. Informativni karakter ove publikacije znači da ona ne može služiti kao zamjena za vlastitu prosudbu i procjenu bilo kojeg čitatelja ili primatelja ove publikacije. Informacije, mišljenja, zaključci, prognoze i projekcije koje se ovdje iznose zasnivaju se na javno dostupnim podacima u čiju se točnost PBZ pouzdaje, ali istu ne može jamčiti. U skladu s navedenim, svi stavovi, mišljenja, zaključci, prognoze i projekcije izneseni u ovoj publikaciji podložni su promjenama podataka kako ih objavljuju korišteni izvori. PBZ dozvoljava daljnje korištenje podataka iz ove publikacije, uz obavezno navođenje ove publikacije kao izvora. Svaka imovina koja se spominje u ovoj publikaciji i čije se kretanje komentira može, s vremena na vrijeme, biti predmet trgovanja, odnosno zauzimanja pozicije od strane PBZ-a.

Zaštita osobnih podataka:

Privredna banka Zagreb d.d., Radnička cesta 50, Zagreb, OIB 02535697732, upisana u sudski registar Trgovačkog suda u Zagrebu, pod matičnim brojem subjekta upisa (MBS) 080002817 (dalje: Banka), kao voditelj obrade osobnih podataka, posluje u skladu s načelima Uredbe (EU) 2016/679 EUROPSKOG PARLAMENTA I VIJEĆA od 27. travnja 2016. o zaštiti pojedinaca u vezi s obradom osobnih podataka i o slobodnom kretanju takvih podataka te o stavljanju izvan snage Direktive 95/46/EZ (Opća uredba o zaštiti podataka). Podaci za kontakt službenika za zaštitu podataka: sluzbenik.za.zastitu.osobnih.podataka@pbz.hr

Pri prikupljanju osobnih podataka klijenata, bilo da su prikupljeni od klijenta u trenutku njihovog prikupljanja bilo da su prikupljeni iz nekog drugog izvora, Banka pruža informacije u skladu s člancima 13. i 14. Opće uredbe o zaštiti podataka, kao što su primjerice informacije o Banci kao voditelju obrade, svrhama i pravnom temelju obrade osobnih podataka, kategorijama podataka koji se prikupljaju, razdoblju čuvanja podataka, primateljima podataka, izvoru podatka kao i o pravima u vezi zaštite osobnih podataka (primjerice, pravo na pristup podacima, pravo na brisanje, prigovor i dr.).

Osobne podatke klijenta kao i osobne podatke drugih fizičkih osoba (npr. zakonskih zastupnika, ovlaštenih potpisnika, kontakt osoba i sl.) danih u svrhu slanja ovog izvještaja Banka obrađuje i koristi zakonito, pošteno i transparentno, štiteći pri tome sigurnost osobnih podataka od neovlaštene ili nezakonite obrade, primjenjujući najviše tehničke, sigurnosne i organizacijske mjere zaštite. Detaljnije obavijesti o zaštiti privatnosti klijenta dostupne su u dokumentu "Informacija o obradi osobnih podataka fizičkih osoba u poslovanju s poslovnim subjektima" na www.pbz.hr te u poslovnim prostorijama Banke.